

Zapotrzebowanie na zawody oraz kwalifikacje i kompetencje na lokalnych rynkach pracy w województwie podkarpackim – edycja 2024

POWIAT BIESZCZADZKI



ASMRESEARCH.PL



Wojewódzki Urząd Pracy
w Rzeszowie



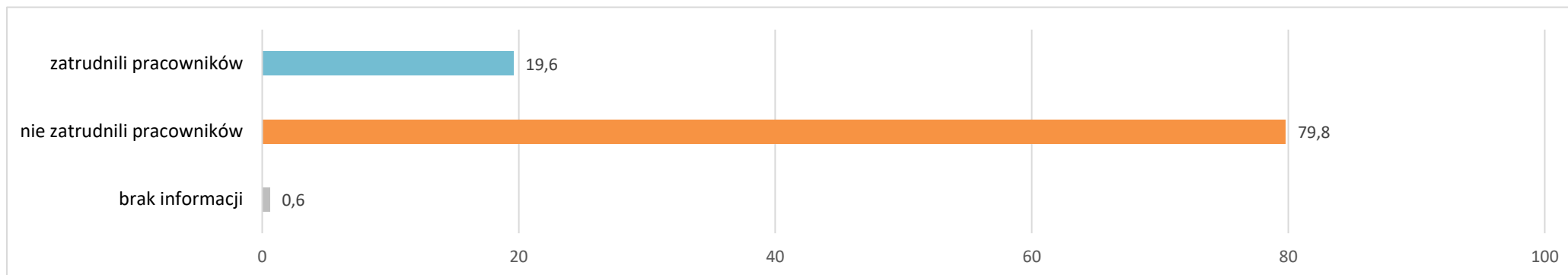
research
solutions
strategy

Spis treści

1.	Zatrudnienia pracowników w ciągu ostatnich 12 miesięcy	3
2.	Planowane zatrudnienie pracowników w perspektywie 12 miesięcy	3
2.1.	Powody planowanego zatrudniania pracowników.....	5
2.2.	Planowane zatrudnienie w firmach różnej wielkości.....	6
2.3.	Planowane zatrudnienie w różnych typach działalności	7
3.	Poszukiwani pracownicy w perspektywie 12 miesięcy – oczekiwania	8
3.1.	Poszukiwani pracownicy – oczekiwane wykształcenie	8
3.2.	Poszukiwani pracownicy – oczekiwane doświadczenie zawodowe	9
3.3.	Poszukiwani pracownicy – oczekiwane formalne potwierdzenie zawodu	11
3.4.	Poszukiwani pracownicy – oczekiwane kompetencje „miękkie”	12
3.5.	Poszukiwani pracownicy – oferowane wynagrodzenie	14
3.6.	Dostępność pracowników z posiadanymi zawodami/kwalifikacjami.....	15
4.	Zwolnienia pracowników w ciągu ostatnich 12 miesięcy	15
5.	Planowane zwolnienia pracowników w perspektywie 12 miesięcy	16
6.	Podstawowe informacje o badaniu	17
7.	Założenia metodologiczne badania	18
SPIS WYKRESÓW		19
SPIS TABEL.....		20
SPIS ZAŁĄCZNIKÓW		20

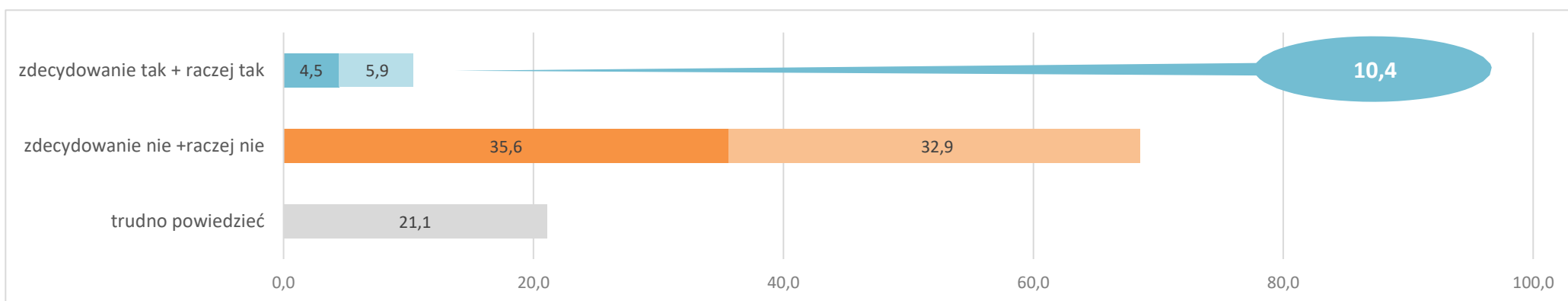
1. Zatrudnienia pracowników w ciągu ostatnich 12 miesięcy

Wykres 1 Odsetek pracodawców, którzy zatrudnili nowych pracowników w ciągu ostatnich 12 miesięcy¹ – w %



2. Planowane zatrudnienie pracowników w perspektywie 12 miesięcy

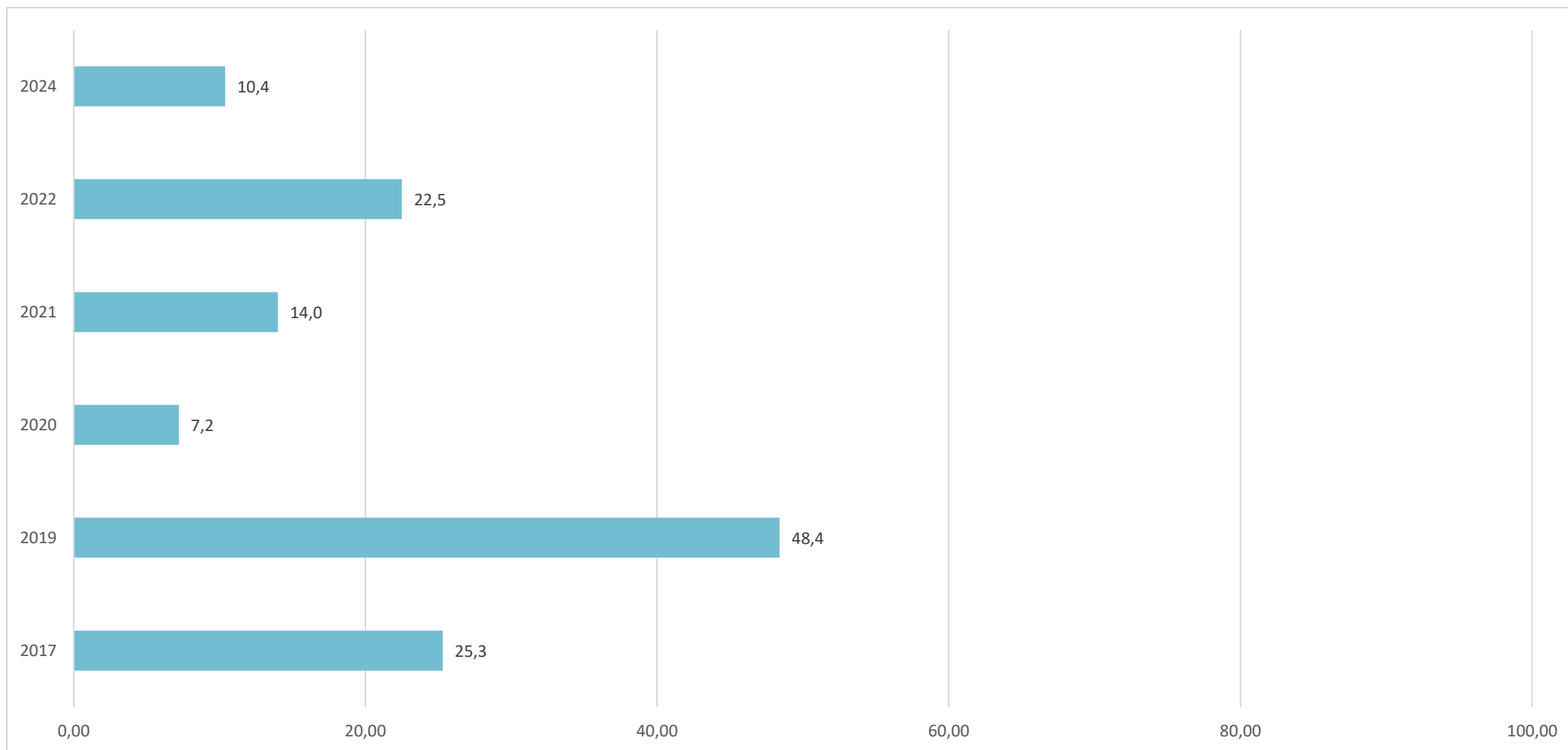
Wykres 2 Odsetek pracodawców deklarujących plany zatrudnieniowe w perspektywie 12 miesięcy² – w %



¹ Lista zawodów, w których zatrudniono nowych pracowników w ciągu ostatnich 12 miesięcy stanowi załącznik nr 1 do raportu.

² Lista zawodów, w których planowane jest zatrudnienie pracowników w perspektywie 12 miesięcy stanowi załącznik nr 2 do raportu.

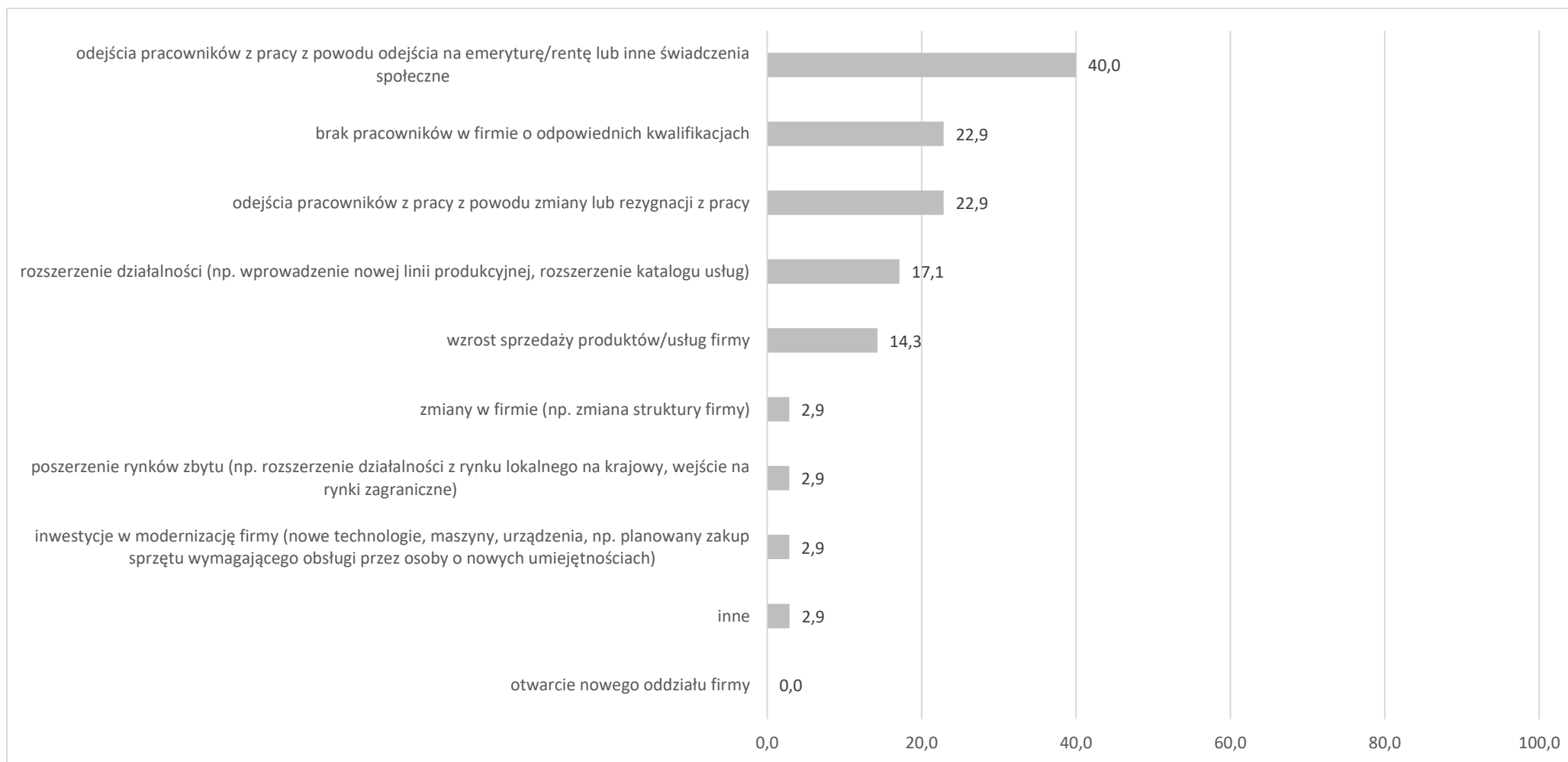
Wykres 3 Odsetek pracodawców deklarujących plany zatrudnieniowe w perspektywie 12 miesięcy – określone w badaniach WUP w Rzeszowie końcem 2017, 2019, 2020, 2021, 2022 i 2024 roku³ – w %



³ W badaniach wzięło udział: w 2017 r. – 285 pracodawców, w 2019 r. – 327 pracodawców, w 2020 r. – 352 pracodawców, w 2021 r. – 332 pracodawców, w 2022 r. – 334, w 2024 r. – 337

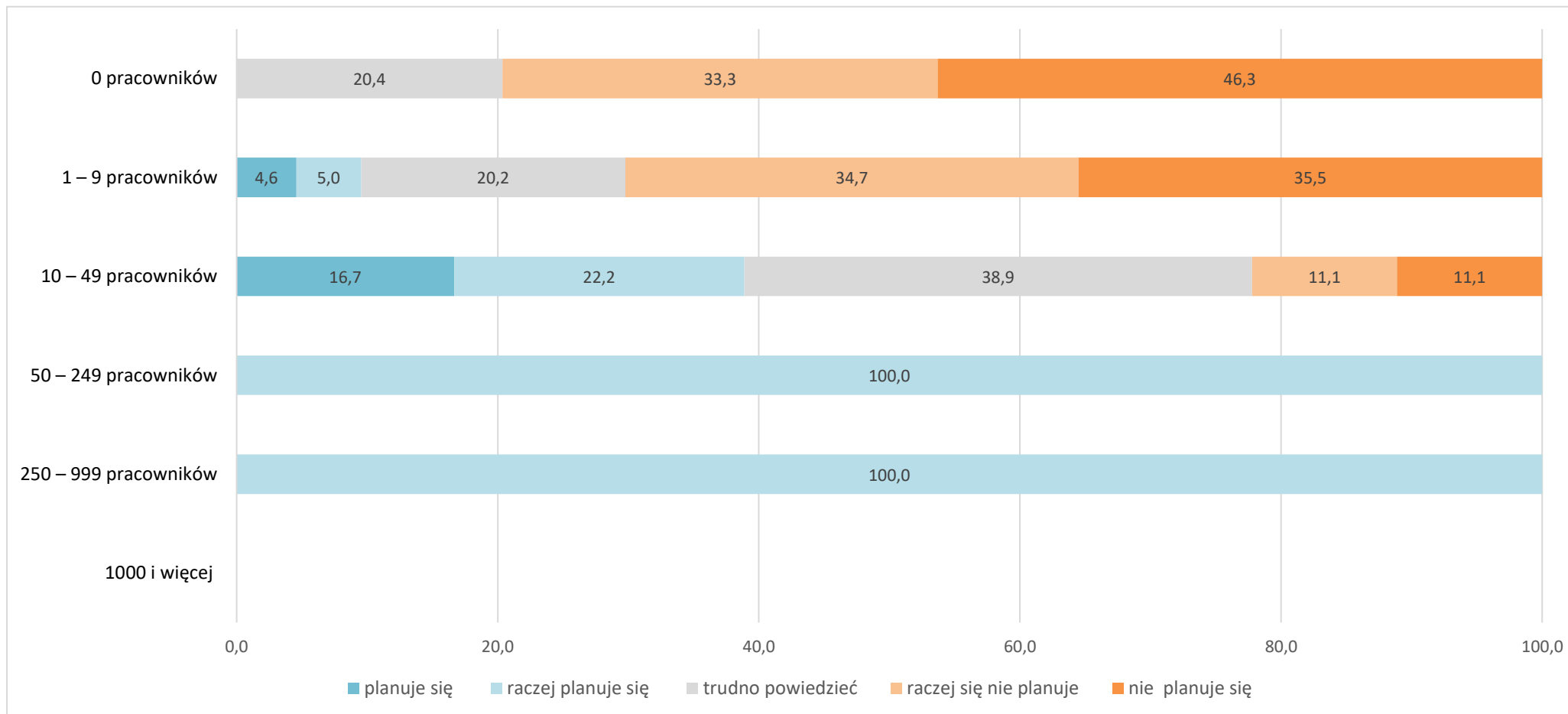
2.1. Powody planowanego zatrudniania pracowników

Wykres 4 Powody planowanego zatrudniania pracowników – w %



2.2. Planowane zatrudnienie w firmach różnej wielkości

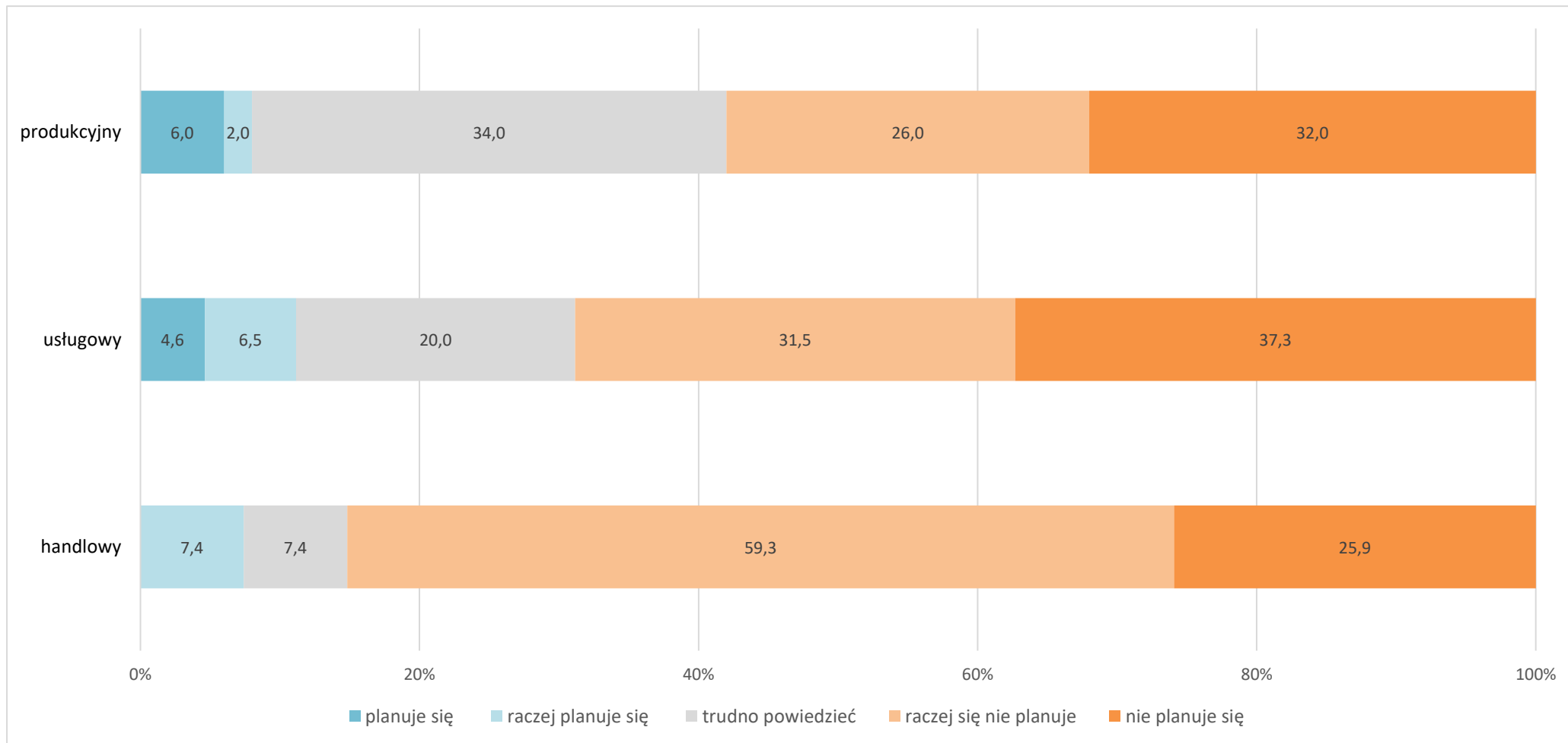
Wykres 5 Odsetek pracodawców deklarujących plany zatrudnieniowe w perspektywie 12 miesięcy w firmach różnej wielkości – w %⁴



⁴ Brak danych przy kategorii firm bardzo dużych (zatrudniających powyżej 1 000 pracowników) oznacza, że w powiecie bieszczadzkim takich firm nie było w momencie realizacji badania lub nie zostały ujęte w próbie badawczej.

2.3. Planowane zatrudnienie w różnych typach działalności

Wykres 6 Odsetek pracodawców deklarujących plany zatrudnieniowe w perspektywie 12 miesięcy w różnych typach działalności – w %

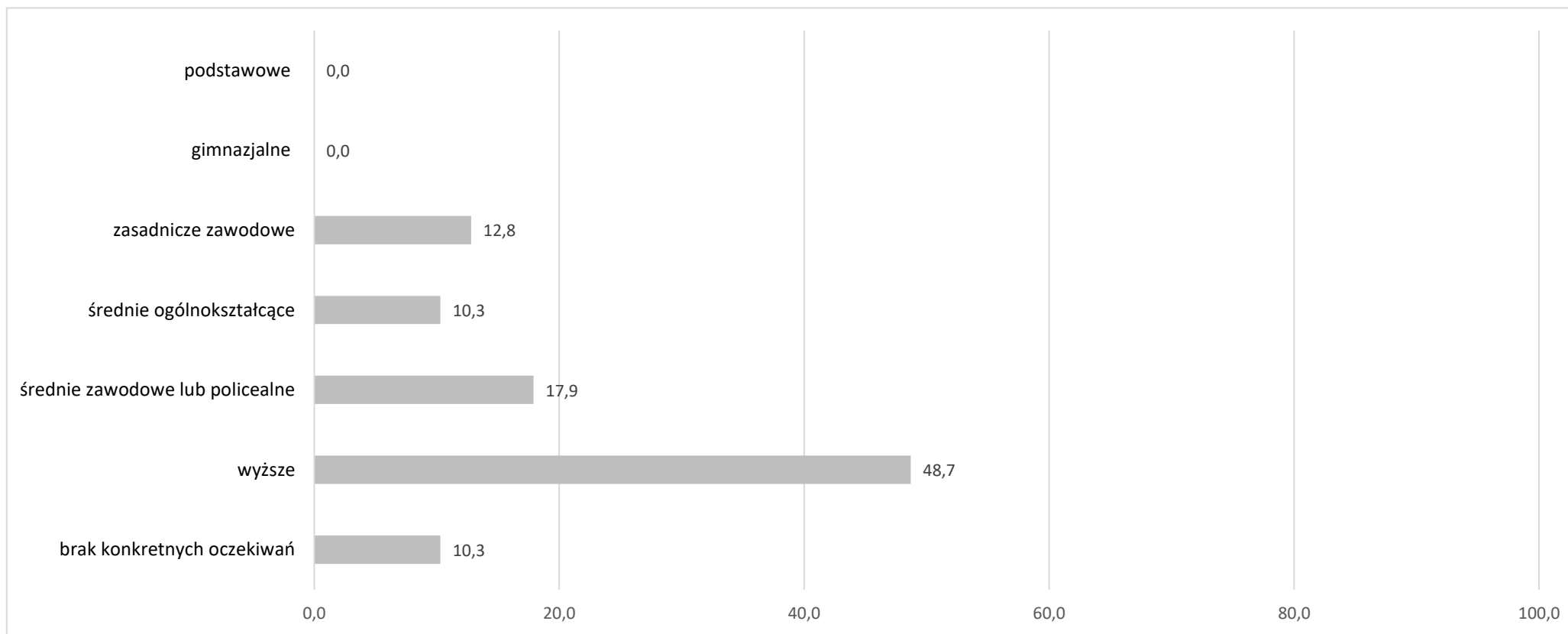


3. Poszukiwani pracownicy w perspektywie 12 miesięcy – oczekiwania

Wszystkie informacje dotyczące wymagań względem kandydatów do pracy odnoszą się do stanowisk, na które pracodawcy planują zatrudnić w perspektywie 12 miesięcy.

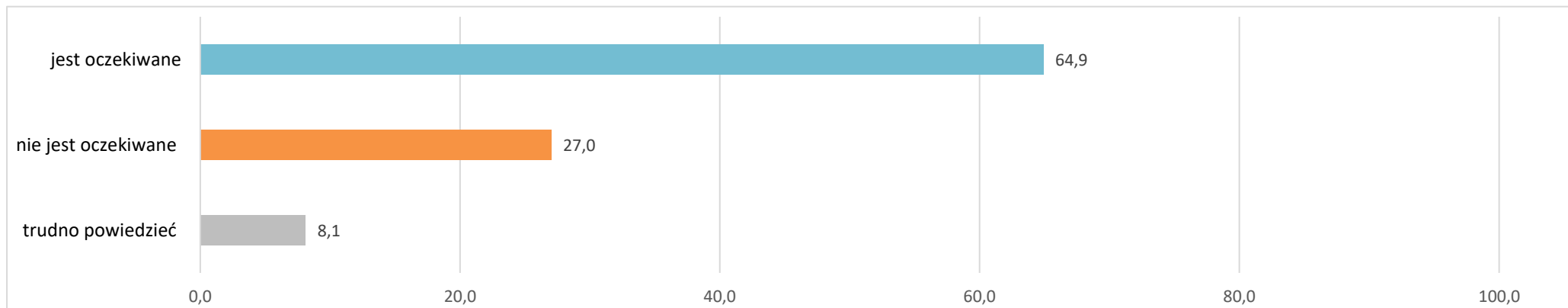
3.1. Poszukiwani pracownicy – oczekiwane wykształcenie

Wykres 7 Poziom wykształcenia oczekiwany od kandydatów do pracy – w %

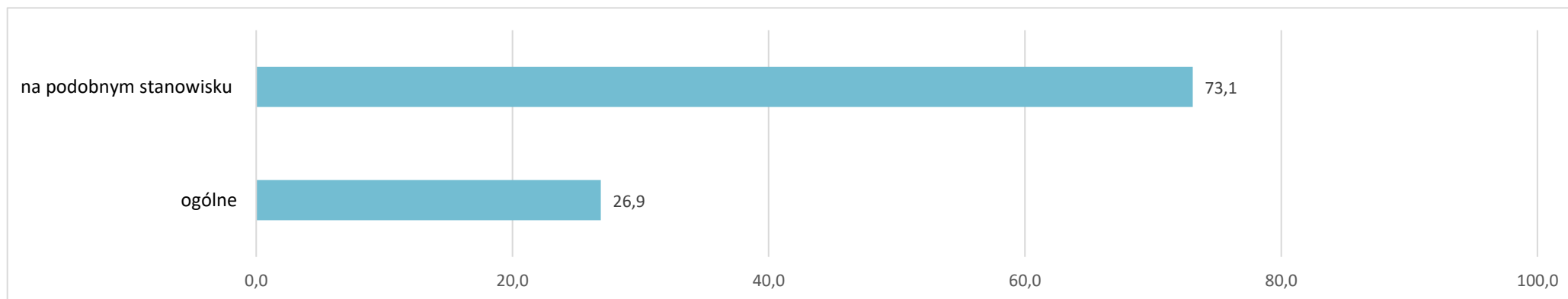


3.2. Poszukiwani pracownicy – oczekiwane doświadczenie zawodowe

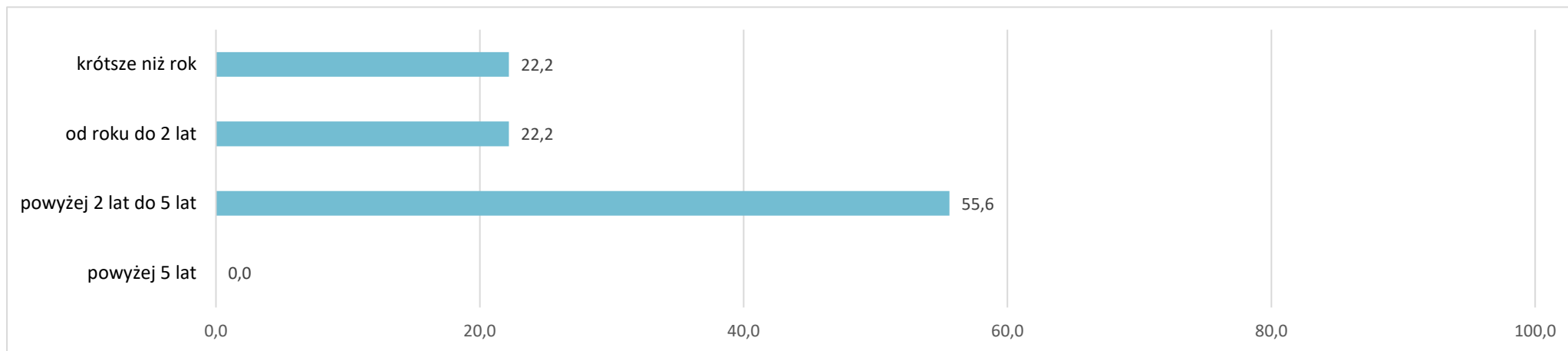
Wykres 8 Doświadczenie zawodowe oczekiwane od kandydatów do pracy – w %



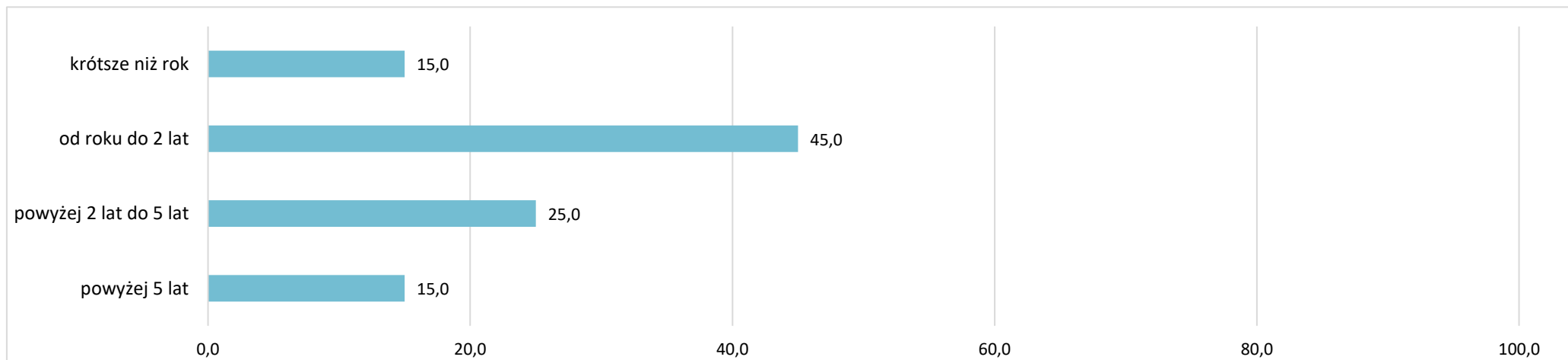
Wykres 9 Rodzaj doświadczenia zawodowego oczekiwanego od kandydatów do pracy – w %



Wykres 10 Staż pracy ogółem oczekiwany od kandydatów do pracy – w %

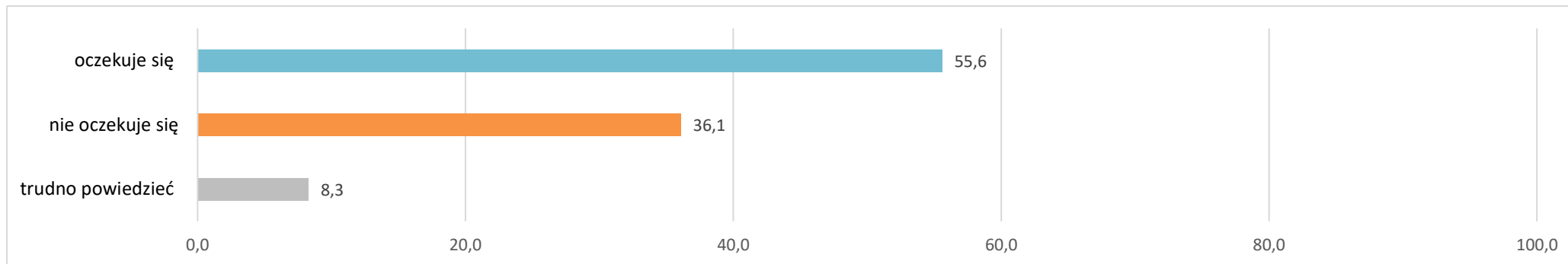


Wykres 11 Staż pracy na podobnym stanowisku oczekiwany od kandydatów do pracy – w %

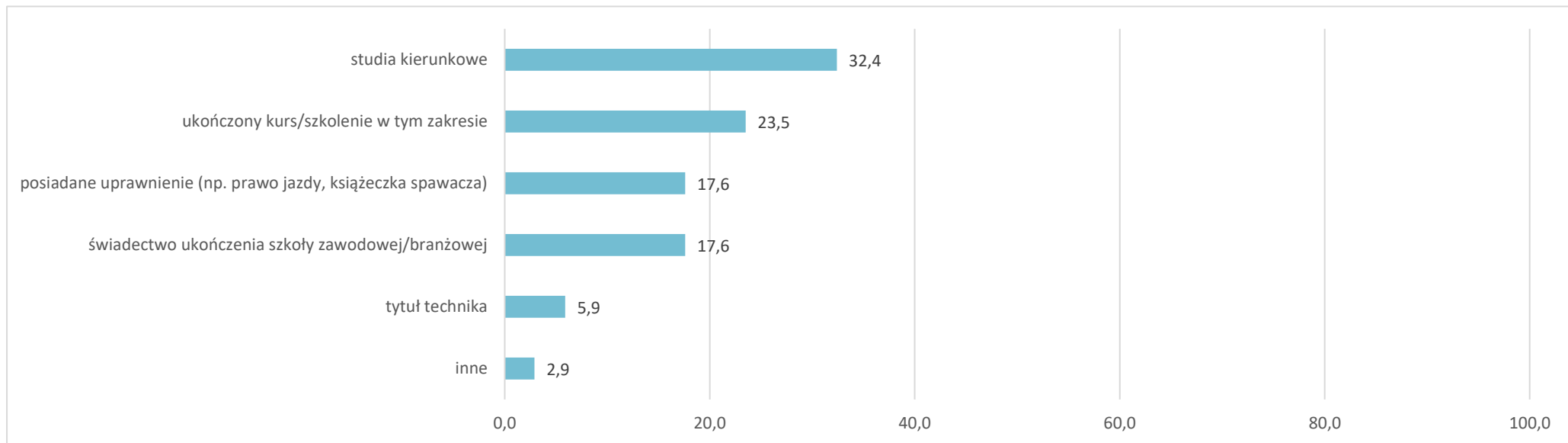


3.3. Poszukiwani pracownicy – oczekiwane formalne potwierdzenie zawodu

Wykres 12 Formalne potwierdzenie zawodu/kwalifikacji oczekiwane od kandydatów do pracy – w %

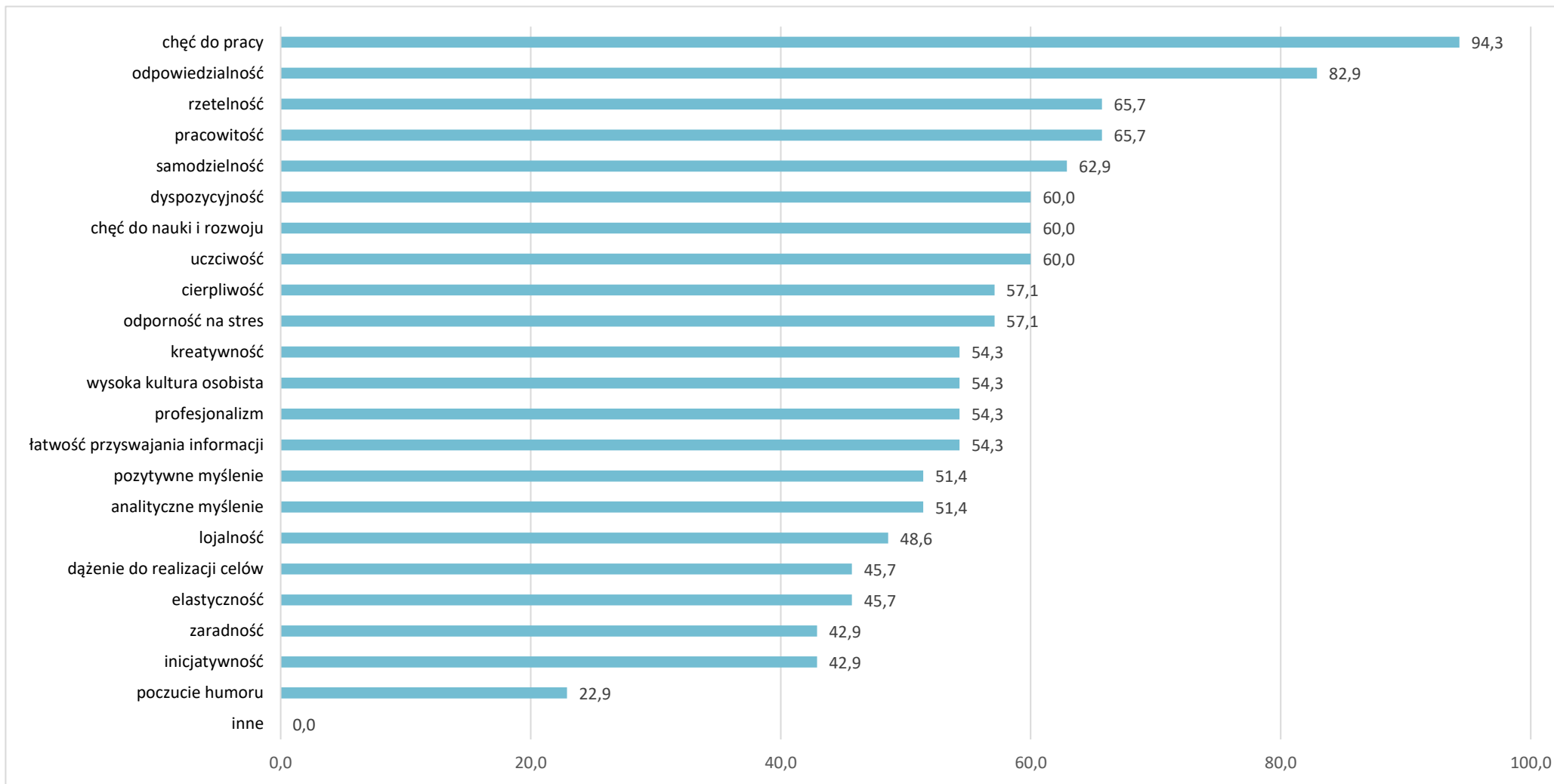


Wykres 13 Rodzaj formalnego potwierdzenia zawodu/kwalifikacji oczekiwane od kandydatów do pracy – w %

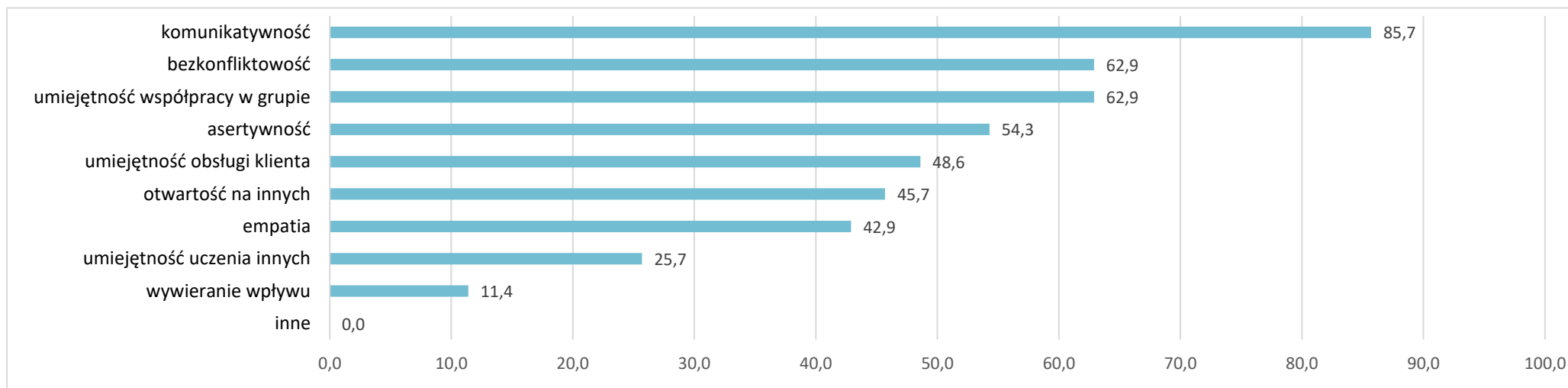


3.4. Poszukiwani pracownicy – oczekiwane kompetencje „miękkie”

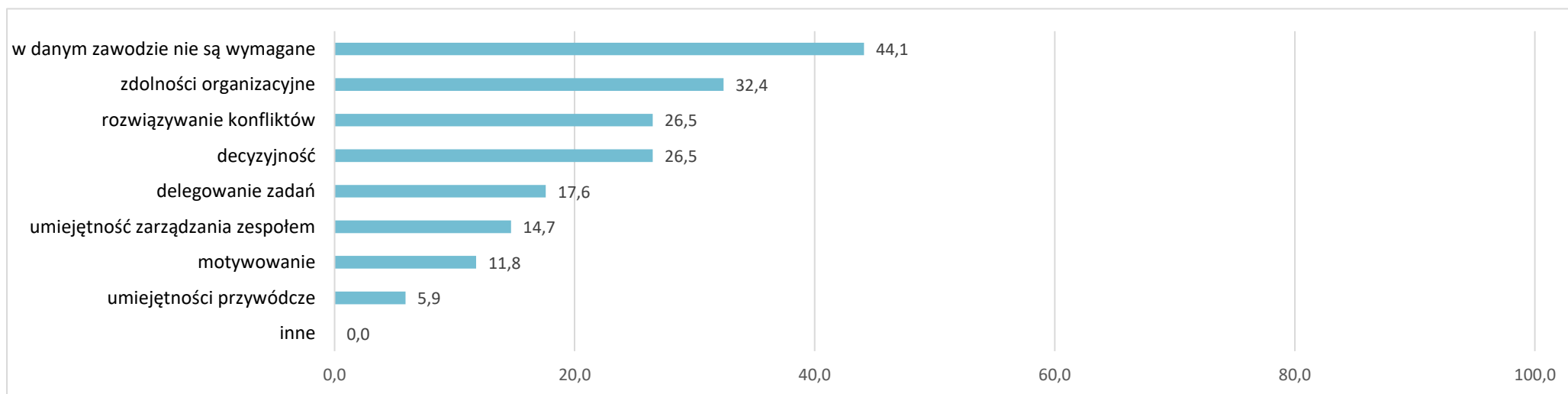
Wykres 14 Kompetencje „miękkie” **OSOBISTE** oczekiwane przez pracodawców – w %



Wykres 15 Kompetencje „miękkie” **SPOŁECZNE** oczekiwane przez pracodawców – w %

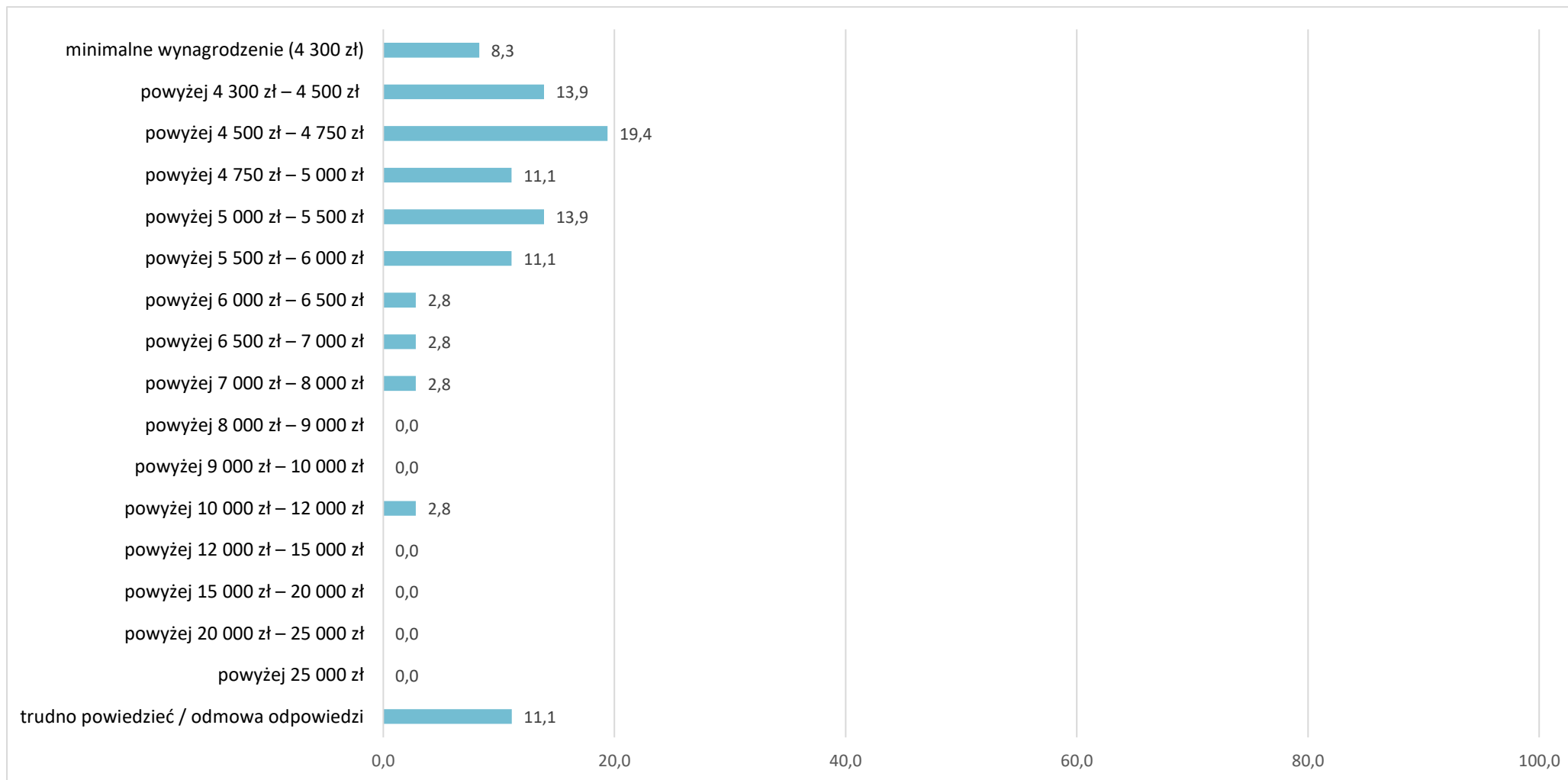


Wykres 16 Kompetencje „miękkie” **MENEDŻERSKIE** oczekiwane przez pracodawców – w %



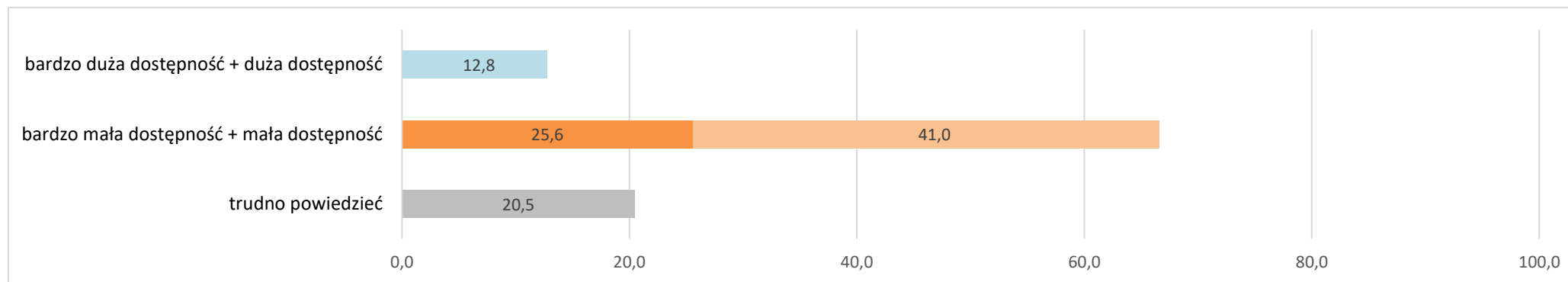
3.5. Poszukiwani pracownicy – oferowane wynagrodzenie

Wykres 17 Wynagrodzenie (brutto) oferowane kandydatom do pracy – w %



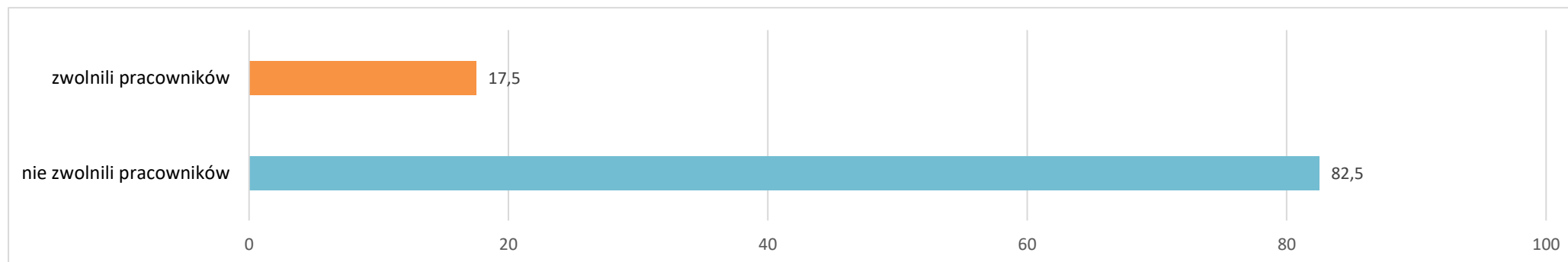
3.6. Dostępność pracowników z posiadanymi zawodami/kwalifikacjami

Wykres 18 Dostępność pracowników z posiadanymi zawodami/kwalifikacjami – w opinii pracodawców – w %



4. Zwolnienia pracowników w ciągu ostatnich 12 miesięcy

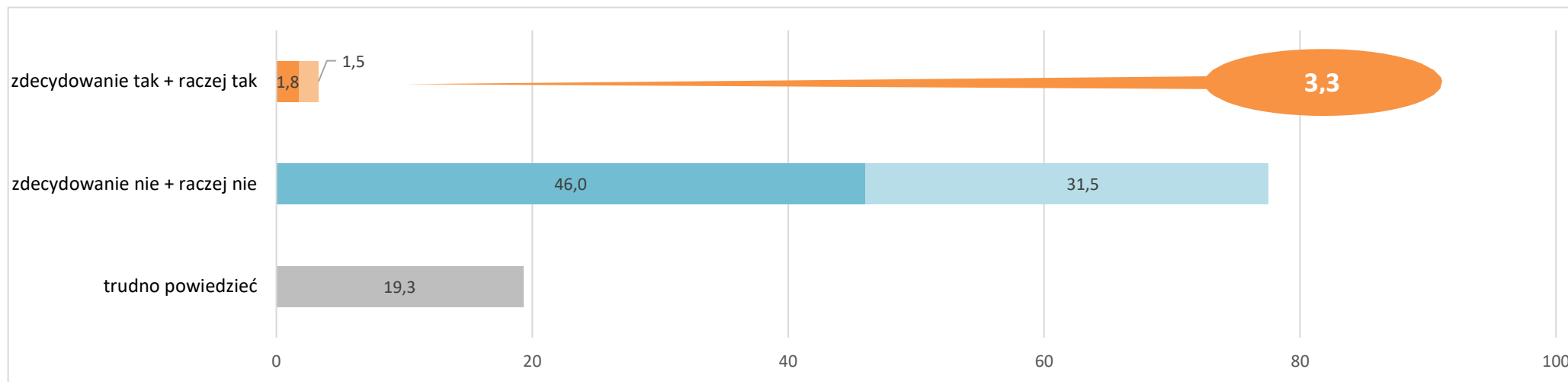
Wykres 19 Odsetek pracodawców, którzy w ciągu ostatnich 12 miesięcy zwolnili pracowników⁵ – w %



⁵ **Lista zawodów**, w których zwolniono pracowników w ciągu ostatnich 12 miesięcy stanowi załącznik nr 3 do raportu.

5. Planowane zwolnienia pracowników w perspektywie 12 miesięcy

Wykres 20 Odsetek pracodawców deklarujących plany zwolnienia pracowników w perspektywie 12 miesięcy⁶ – w %



⁶ **Lista zawodów**, w których planowane jest zwolnienie pracowników w perspektywie 12 miesięcy stanowi załącznik nr 4 do raportu.

6. Podstawowe informacje o badaniu

Zlecniodawca Wojewódzki Urząd Pracy w Rzeszowie

Wykonawca Wojewódzki Urząd Pracy w Rzeszowie (założenia badania)
Wioletta Pytko, Barbara Wołoszyńska, Marzena Świszcz

ASM Research Solutions Strategy (ankietowanie, baza danych, raporty)

Okres wrzesień - grudzień 2024

Obszar województwo podkarpackie (21 powiatów i 4 miasta na prawach powiatu)

Cel główny określenie zapotrzebowania przedsiębiorców/pracodawców tak w poszczególnych powiatach województwa podkarpackiego, jak i w skali regionalnej, na pracowników o konkretnych kwalifikacjach (zawodach)

7. Założenia metodologiczne badania

Badanie zrealizowano zgodnie z założeniami metodologicznymi opracowanymi przez pracowników Wydziału Informacji Statystycznej i Analiz Wojewódzkiego Urzędu Pracy w Rzeszowie – w oparciu o ilościowe metody pozyskiwania danych: internetowe wywiady kwestionariuszowe (technika CAWI) oraz telefoniczne wywiady kwestionariuszowe (technika CATI).

W ramach ilościowego badania wykonano **337 wywiadów z pracodawcami z powiatu bieszczadzkiego** – w oparciu o przygotowany kwestionariusz ankiety. Próba badawcza dobrana została w sposób warstwowo-losowy według wielkości przedsiębiorstwa oraz kryterium terytorialnego i była reprezentatywna dla powiatu. Poziom ufności próby w odniesieniu do powiatu bieszczadzkiego wynosił 95% przy maksymalnym błędzie oszacowania na poziomie 5%.

Przy podziale próby uwzględniającym kryterium liczebności pracowników nadreprezentowane były podmioty małe, średnie, duże i bardzo duże ze względu na znaczącą przewagę podmiotów mikro. Liczebność próby wyliczono na podstawie rejestru REGON podmiotów gospodarki narodowej według powiatów województwa podkarpackiego oraz liczby zatrudnionych według danych GUS na dzień 31.12.2023 roku.

Rozkład próby przedstawia się następująco:

Tabela 1 Rozkład próby badawczej w odniesieniu do wielkości firmy

Wielkość firmy	Zrealizowana próba badawcza	%
0 pracowników	54	16,0
1 – 9 pracowników	262	77,7
10 – 49 pracowników	18	5,3
50 – 249 pracowników	2	0,6
250 – 999 pracowników	1	0,3
1000 i więcej pracowników	0	0
Powiat bieszczadzki	337	100,0

Tabela 2 Rozkład próby badawczej w odniesieniu do typu działalności

Typ działalności	Zrealizowana próba badawcza	%
produkcyjny	50	14,8
usługowy	260	77,2
handlowy	27	8,0
Powiat bieszczadzki	337	100,0

SPIS WYKRESÓW

Wykres 1	Odsetek pracodawców, którzy zatrudnili nowych pracowników w ciągu ostatnich 12 miesięcy ¹ – w %.....	3
Wykres 2	Odsetek pracodawców deklarujących plany zatrudnieniowe w perspektywie 12 miesięcy ² – w %	3
Wykres 3	Odsetek pracodawców deklarujących plany zatrudnieniowe w perspektywie 12 miesięcy – określone w badaniach WUP w Rzeszowie końcem 2017, 2019, 2020, 2021, 2022 i 2024 roku ³ – w %.....	4
Wykres 4	Powody planowanego zatrudniania pracowników – w %.....	5
Wykres 5	Odsetek pracodawców deklarujących plany zatrudnieniowe w perspektywie 12 miesięcy w firmach różnej wielkości – w % ⁴	6
Wykres 6	Odsetek pracodawców deklarujących plany zatrudnieniowe w perspektywie 12 miesięcy w różnych typach działalności – w %.....	7
Wykres 7	Poziom wykształcenia oczekiwany od kandydatów do pracy – w %.....	8
Wykres 8	Doświadczenie zawodowe oczekiwane od kandydatów do pracy – w %	9
Wykres 9	Rodzaj doświadczenia zawodowego oczekiwanego od kandydatów do pracy – w %	9
Wykres 10	Staż pracy ogółem oczekiwany od kandydatów do pracy – w %	10
Wykres 11	Staż pracy na podobnym stanowisku oczekiwany od kandydatów do pracy – w %	10
Wykres 12	Formalne potwierdzenie zawodu/kwalifikacji oczekiwane od kandydatów do pracy – w %	11
Wykres 13	Rodzaj formalnego potwierdzenia zawodu/kwalifikacji oczekiwane od kandydatów do pracy – w %.....	11
Wykres 14	Kompetencje „miękkie” OSOBISTE oczekiwane przez pracodawców – w %	12
Wykres 15	Kompetencje „miękkie” SPOŁECZNE oczekiwane przez pracodawców – w %.....	13
Wykres 16	Kompetencje „miękkie” MENEDŻERSKIE oczekiwane przez pracodawców – w %.....	13
Wykres 17	Wynagrodzenie (brutto) oferowane kandydatom do pracy – w %.....	14
Wykres 18	Dostępność pracowników z posiadanymi zawodami/kwalifikacjami – w opinii pracodawców – w %	15
Wykres 19	Odsetek pracodawców, którzy w ciągu ostatnich 12 miesięcy zwolnili pracowników ⁵ – w %	15
Wykres 20	Odsetek pracodawców deklarujących plany zwolnienia pracowników w perspektywie 12 miesięcy ⁶ – w %.....	16

SPIS TABEL

Tabela 1	Rozkład próby badawczej w odniesieniu do wielkości firmy.....	18
Tabela 2	Rozkład próby badawczej w odniesieniu do typu działalności.....	18

SPIS ZAŁĄCZNIKÓW

Załącznik 1	Lista zawodów, w których zatrudniono nowych pracowników w ciągu ostatnich 12 miesięcy	21
Załącznik 2	Lista zawodów, w których planowane jest zatrudnienie pracowników w perspektywie 12 miesięcy	24
Załącznik 3	Lista zawodów, w których zwolniono pracowników w ciągu ostatnich 12 miesięcy	26
Załącznik 4	Lista zawodów, w których planowane jest zwolnienie pracowników w perspektywie 12 miesięcy	29
Załącznik 5	Kwestionariusz ankiety	30

Zawody podawane w ramach kwestionariuszy ankiet przez pracodawców zostały zakodowane do zawodów zgodnych z Klasyfikacją Zawodów i Specjalności⁷.

Załącznik 1 Lista zawodów, w których zatrudniono nowych pracowników w ciągu ostatnich 12 miesięcy

Zawód (zakodowany wg KZiS)	Kod zawodu	%
GRUPA 1 - PRZEDSTAWICIELE WŁADZ PUBLICZNYCH, WYŻSI URZĘDNICY I KIEROWNICY		
Dyrektor szkoły	134501	0,6%
Główny księgowy	121101	1,3%
Kierownik budowy	132301	0,6%
Pozostali kierownicy do spraw zarządzania zasobami ludzkimi	121290	1,9%
GRUPA 2 - SPECJALIŚCI		
Administrator systemów komputerowych	252201	0,6%
Archiwista	262101	1,3%
Fizjoterapeuta	229201	3,8%
Instruktor praktycznej nauki zawodu	235905	0,6%
Inżynier budownictwa – budownictwo ogólne	214202	1,3%
Koordynator projektów unijnych	242102	0,6%
Lekarz	221101	1,3%
Lekarz weterynarii – specjalista higieny zwierząt rzeźnych i żywności pochodzenia zwierzęcego	225212	0,6%
Nauczyciel bibliotekarz	235904	5,6%
Nauczyciel logopeda	235906	0,6%
Nauczyciel przedmiotu w szkole podstawowej	234102	8,1%
Nauczyciel przedszkola	234201	3,1%
Pedagog specjalny	235919	3,1%
Pielęgniarka	222101	3,8%
Pozostali specjaliści do spraw administracji i rozwoju	242290	0,6%
Psycholog	263401	1,3%
Specjalista do spraw obsługi projektów i programów	242232	0,6%
Specjalista do spraw reklamy	243107	0,6%

⁷ Klasyfikacja wynikająca z Rozporządzenia MPiPS z dnia 7 sierpnia 2014 r. w sprawie klasyfikacji zawodów i specjalności na potrzeby rynku pracy oraz zakresu jej stosowania (Dz.U.2018.227 j.t.).

Specjalista ochrony środowiska	213303	3,8%
Specjalista zastosowań informatyki	251902	0,6%
GRUPA 3 - TECHNICY I INNY ŚREDNI PERSONEL		
Animator kultury	343901	0,6%
Asystent rodziny	341207	0,6%
Księgowy	331301	3,8%
Opiekun osoby starszej	341202	0,6%
Opiekunka dziecięca	325905	0,6%
Pozostali pracownicy administracyjni i sekretarze biura zarządu	334390	1,3%
Technik sterylizacji medycznej	321104	0,6%
Weterynaryjny kontroler sanitarny	325512	0,6%
GRUPA 4 - PRACOWNICY BIUROWI		
Asystent do spraw księgowości	431101	1,9%
Asystent usług pocztowych	421101	0,6%
Pozostali pracownicy obsługi biurowej	411090	0,6%
Pracownik biurowy	411003	3,1%
Pracownik informacji turystycznej	422502	0,6%
Recepcjonista hotelowy	422401	0,6%
Rejestratorka medyczna	422603	0,6%
GRUPA 5 - PRACOWNICY USŁUG I SPRZEDAWCY		
Asystent nauczyciela przedszkola	531202	2,5%
Asystent nauczyciela w szkole	531204	2,5%
Barman	513202	0,6%
Doradca klienta	524902	1,3%
Fryzjer damski	514102	0,6%
Kelner	513101	3,8%
Kucharz	512001	1,9%
Kucharz	512001	0,6%
Opiekunka w żłobku / klubie dziecięcym	531107	1,3%
Organizator obsługi sprzedaży internetowej	524402	0,6%

Pozostali kucharze	512090	0,6%
Robotnik gospodarczy	515303	1,3%
Sprzedawca	522301	0,6%
GRUPA 6 - ROLNICY, OGRODNICY, LEŚNICY I RYBACY		
Robotnik leśny	621002	0,6%
GRUPA 7 - ROBOTNICZY PRZEMYSŁOWI I RZEMIEŚLNICY		
Konserwator budynków i stanu technicznego pomieszczeń	711101	0,6%
Pracownik produkcji	754903	0,6%
Spawacz	721204	1,3%
Zgrzewacz	721209	1,3%
GRUPA 8 - OPERATORZY I MONTERZY MASZYN I URZĄDZEŃ		
Formierz wyrobów z kompozytów polimerowych	814201	0,6%
Kierowca ciągnika siodłowego	833202	0,6%
Kierowca samochodu ciężarowego	833203	0,6%
Operator koparko-ładowarki	834206	0,6%
GRUPA 9 - PRACOWNICY WYKONUJĄCY PRACE PROSTE		
Dozorca	962902	0,6%
Meliorant	931203	0,6%
Pomoc kuchenna	941201	0,6%
Pomocniczy robotnik przy uprawie roślin i hodowli zwierząt	921301	1,3%
Pomocniczy robotnik w hodowli zwierząt	921201	0,6%
Pracownik pomocniczy ślusarza	932917	1,3%
Pracownik utrzymania czystości (sprzątaczką)	911207	0,6%
Robotnik oczyszczania miasta	961301	1,3%
Salowa	911206	1,3%
Sortowacz	932913	2,5%
Woźny	962906	1,3%

Załącznik 2 Lista zawodów, w których planowane jest zatrudnienie pracowników w perspektywie 12 miesięcy

Zawód (zakodowany wg KZiS)	Kod zawodu	%
GRUPA 1 - PRZEDSTAWICIELE WŁADZ PUBLICZNYCH, WYŻSI URZĘDNICY I KIEROWNICY		
Główny księgowy	121101	3,9%
Kierownik działu w instytucjach pomocy społecznej	134403	2,0%
GRUPA 2 - SPECJALIŚCI		
Audytorkontroler	242204	2,0%
Farmaceuta	228101	3,9%
Farmaceuta – specjalista farmacji aptecznej	228203	3,9%
Inspektor dozoru technicznego	214902	2,0%
Inżynier teleinformatyk	215303	2,0%
Lekarz	221101	3,9%
Nauczyciel edukacji wczesnoszkolnej	234101	2,0%
Nauczyciel przedmiotu w szkole podstawowej	234102	3,9%
Pozostali specjaliści do spraw administracji i rozwoju	242290	2,0%
Psycholog	263401	2,0%
Specjalista do spraw zamówień publicznych	242225	2,0%
Specjalista do spraw zarządzania	242116	3,9%
GRUPA 3 - TECHNICY I INNY ŚREDNI PERSONEL		
Bibliotekarz	343301	2,0%
Księgowy	331301	3,9%
Laborant biochemiczny	314102	2,0%
Operator urządzeń oczyszczania ścieków	313208	2,0%
Technik teatralny	343911	2,0%
GRUPA 4 - PRACOWNICY BIUROWI		
Recepcjonista hotelowy	422401	2,0%
GRUPA 5 - PRACOWNICY USŁUG I SPRZEDAWCY		
Asystent nauczyciela przedszkola	531202	2,0%
Asystent nauczyciela w szkole	531204	2,0%

Barman	513202	3,9%
Doradca klienta	524902	2,0%
Fryzjer damski	514102	2,0%
Kelner	513101	2,0%
Kucharz	512001	11,8%
GRUPA 6 - ROLNICY, OGRODNICY, LEŚNICY I RYBACY		
Hodowca bydła	612102	2,0%
GRUPA 7 - ROBOTNICY PRZEMYSŁOWI I RZEMIEŚLNICY		
Elektryk	741103	2,0%
Konserwator budynków i stanu technicznego pomieszczeń	711101	2,0%
Pracownik produkcji	754903	2,0%
Robotnik budowlany	711104	3,9%
Ślusarz	722204	2,0%
GRUPA 8 - OPERATORZY I MONTERZY MASZYN I URZĄDZEŃ		
Kierowca ciągnika siodłowego	833202	2,0%
Operator sprzętu ciężkiego	834204	2,0%
Pozostali operatorzy innych maszyn i urządzeń przetwórczych gdzie indziej niesklasyfikowani	818990	2,0%
GRUPA 9 - PRACOWNICY WYKONUJĄCY PRACE PROSTE		
Pomoc kuchenna	941201	2,0%

Załącznik 3 Lista zawodów, w których zwolniono pracowników w ciągu ostatnich 12 miesięcy

Zawód (zakodowany wg KZiS)	Kod zawodu	%
GRUPA 1 - PRZEDSTAWICIELE WŁADZ PUBLICZNYCH, WYŻSI URZĘDNICY I KIEROWNICY		
Główny księgowy	121101	2,2%
Kierownik produkcji w przemyśle	132103	1,1%
Kierownik przedszkola	134102	1,1%
Regionalny kierownik sprzedaży	122106	1,1%
GRUPA 2 - SPECJALIŚCI		
Analitik kredytowy	241302	1,1%
Analitik systemów teleinformatycznych	251101	1,1%
Inżynier leśnictwa	213203	1,1%
Lekarz	221101	3,3%
Nauczyciel przedmiotu w szkole podstawowej	234102	2,2%
Nauczyciel przedszkola	234201	2,2%
Pielęgniarka	222101	3,3%
Położna	223101	2,2%
Psycholog	263401	1,1%
Specjalista ochrony środowiska	213303	1,1%
GRUPA 3 - TECHNICY I INNY ŚREDNI PERSONEL		
Bibliotekarz	343301	1,1%
Księgowy	331301	5,4%
Pośrednik pracy	333301	1,1%
Pozostali fotografowie	343190	1,1%
Pozostali pracownicy administracyjni i sekretarze biura zarządu	334390	1,1%
Pracownik socjalny	341205	1,1%
Weterynaryjny kontroler sanitarny	325512	1,1%
GRUPA 4 - PRACOWNICY BIUROWI		
Pozostali pracownicy obsługi biurowej	411090	8,7%
Pracownik biurowy	411003	1,1%

Recepcjonista hotelowy	422401	1,1%
Rejestratorka medyczna	422603	1,1%
GRUPA 5 - PRACOWNICY USŁUG I SPRZEDAWCY		
Asystent nauczyciela przedszkola	531202	1,1%
Asystent nauczyciela w szkole	531204	1,1%
Fryzjer damski	514102	1,1%
Kelner	513101	4,3%
Kucharz	512001	4,3%
Opiekunka w żłobku / klubie dziecięcym	531107	1,1%
Robotnik gospodarczy	515303	3,3%
Sprzedawca	522301	3,3%
Sprzedawca w stacji paliw	524502	1,1%
GRUPA 6 - ROLNICY, OGRODNICY, LEŚNICY I RYBACY		
GRUPA 7 - ROBOTNICY PRZEMYSŁOWI I RZEMIEŚLNICY		
Ceramik wyrobów użytkowych i ozdobnych	731402	1,1%
Kominiarz	713303	2,2%
Operator maszyn do produkcji wyrobów z metalu	722317	1,1%
Piekarz	751204	1,1%
Pracownik produkcji	754903	2,2%
Robotnik budowlany	711104	4,3%
Stolarz meblowy	752208	1,1%
GRUPA 8 - OPERATORZY I MONTERZY MASZYN I URZĄDZEŃ		
Kierowca ciągnika siodłowego	833202	1,1%
Operator maszyn do produkcji papieru i tektury falistej	814305	3,3%
Pozostali operatorzy innych maszyn i urządzeń przetwórczych gdzie indziej niesklasyfikowani	818990	1,1%
GRUPA 9 - PRACOWNICY WYKONUJĄCY PRACE PROSTE		
Dozorca	962902	1,1%
Meliorant	931203	1,1%
Pomocniczy robotnik w hodowli zwierząt	921201	1,1%
Robotnik oczyszczania miasta	961301	2,2%

Salowa	911206	3,3%
Sortowacz	932913	4,3%

Załącznik 4 Lista zawodów, w których planowane jest zwolnienie pracowników w perspektywie 12 miesięcy

Zawód (zakodowany wg KZiS)	Kod zawodu	%
GRUPA 1 - PRZEDSTAWICIELE WŁADZ PUBLICZNYCH, WYŻSI URZĘDNICY I KIEROWNICY		
Główny księgowy	121101	7,1%
GRUPA 2 - SPECJALIŚCI		
Pozostali projektanci i administratorzy baz danych	252190	7,1%
Pozostali specjaliści do spraw zarządzania i organizacji	242190	7,1%
GRUPA 3 - TECHNICY I INNY ŚREDNI PERSONEL		
Księgowy	331301	14,3%
GRUPA 4 - PRACOWNICY BIUROWI		
Pracownik biurowy	411003	14,3%
GRUPA 5 - PRACOWNICY USŁUG I SPRZEDAWCY		
Asystent nauczyciela przedszkola	531202	7,1%
Asystent nauczyciela w szkole	531204	7,1%
Barman	513202	7,1%
Kucharz	512001	7,1%
Sprzedawca	522301	7,1%
GRUPA 6 - ROLNICY, OGRODNICY, LEŚNICY I RYBACY		
GRUPA 7 - ROBOTNICY PRZEMYSŁOWI I RZEMIEŚLNICY		
GRUPA 8 - OPERATORZY I MONTERZY MASZYN I URZĄDZEŃ		
GRUPA 9 - PRACOWNICY WYKONUJĄCY PRACE PROSTE		
Pomoc kuchenna	941201	14,3%

METRYCZKA**1. Ilu pracowników zatrudnia Państwa firma/instytucja (w przeliczeniu na pełny etat)?**

(pytanie jednokrotnego wyboru)

- a) nie zatrudniam pracowników
- b) 1 – 9 pracowników
- c) 10 – 49 pracowników
- d) 50 – 249 pracowników
- e) 250 – 999 pracowników
- f) 1000 i więcej pracowników

2. Proszę określić przeważający charakter działalności Państwa firmy/instytucji.

(pytanie jednokrotnego wyboru)

- a) produkcyjny
- b) usługowy
- c) handlowy

3. Proszę określić przeważający charakter działalności Państwa firmy/instytucji.

(prośba o podanie kodu PKD głównej działalności firmy – konkretnego symbolu, np. „85.59.B – Pozostałe pozaszkolne formy edukacji, gdzie indziej niesklasyfikowane” lub w przypadku braku jego znajomości – określenie profilu firmy w celu późniejszego zakodowania; ewentualnie możliwość wyszukania kodu spośród dostępnych w klasyfikacji)

.....

4. Proszę wskazać w jakim powiecie zlokalizowana jest Państwa firma/instytucja.

(pytanie jednokrotnego wyboru)

a) powiat bieszczadzki	b) powiat brzozowski	c) powiat dębicki
d) powiat jarosławski	e) powiat jasielski	f) powiat kolbuszowski
g) powiat krośnieński	h) powiat leski	i) powiat leżajski
j) powiat lubaczowski	k) powiat łańcucki	l) powiat mielecki
m) powiat niżański	n) powiat przemyski	o) powiat przeworski

p) powiat ropczycko-sędziszowski	q) powiat rzeszowski	r) powiat sanocki
s) powiat stalowowolski	t) powiat strzyżowski	u) powiat tarnobrzski
v) powiat m. Krosno	w) powiat m. Przemyśl	x) powiat m. Rzeszów
y) powiat m. Tarnobrzeg		

PYTANIA KWESTIONARIUSZOWE

1. Czy w ciągu ostatnich 12 miesięcy w Państwa firmie/instytucji zatrudniono nowych pracowników?

(pytanie jednokrotnego wyboru)

a) tak	
b) nie	przejdźcie do pytania 3
c) nie wiem	przejdźcie do pytania 3

2. W jakich zawodach (na jakich stanowiskach) w ciągu ostatnich 12 miesięcy w Państwa firmie/instytucji zatrudniono nowych pracowników?

- respondent ma możliwość wskazania kolejno od 1 do 5 zawodów/stanowisk
- istnieje konieczność przekodowania wskazań respondentów do listy zawodów zgodnych z Klasyfikacją Zawodów i Specjalności⁸ – lub ujęcia jej w kwestionariuszu w sposób pozwalający na wyszukanie przez ankietera/respondenta adekwatnej do intencji pracodawcy nazwy zawodu

zawód/stanowisko 1 (ile osób? – w przeliczeniu na pełny etat –)

zawód/stanowisko 2 (ile osób? – w przeliczeniu na pełny etat –)

zawód/stanowisko 3 (ile osób? – w przeliczeniu na pełny etat –)

zawód/stanowisko 4 (ile osób? – w przeliczeniu na pełny etat –)

zawód/stanowisko 5 (ile osób? – w przeliczeniu na pełny etat –)

3. Czy w ciągu ostatnich 12 miesięcy w Państwa firmie/instytucji zakończono współpracę z dotychczasowymi pracownikami?

(pytanie jednokrotnego wyboru)

a) tak	
b) nie	przejdźcie do pytania 5

⁸ Zgodnie z Rozporządzeniem Ministra Pracy i Polityki Społecznej z dnia 7 sierpnia 2014 r. w sprawie klasyfikacji zawodów i specjalności na potrzeby rynku pracy oraz zakresu jej stosowania (Dz.U.2018 poz. 227 z późn. zm.).

4. W jakich zawodach (na jakich stanowiskach) pracowały osoby bezpośrednio przed zakończeniem z nimi współpracy?

- respondent ma możliwość wskazania kolejno od 1 do 5 zawodów/stanowisk
- istnieje konieczność przekodowania wskazań respondentów do listy zawodów zgodnych z Klasyfikacją Zawodów i Specjalności – lub ujęcia jej w kwestionariuszu w sposób pozwalający na wyszukanie przez ankietera/respondenta adekwatnej do intencji pracodawcy nazwy zawodu

zawód/stanowisko 1 (ile osób? – w przeliczeniu na pełny etat –)

zawód/stanowisko 2 (ile osób? – w przeliczeniu na pełny etat –)

zawód/stanowisko 3 (ile osób? – w przeliczeniu na pełny etat –)

zawód/stanowisko 4 (ile osób? – w przeliczeniu na pełny etat –)

zawód/stanowisko 5 (ile osób? – w przeliczeniu na pełny etat –)

5. Czy w ciągu najbliższych 12 miesięcy w Państwa firmie/instytucji planowane jest zatrudnienie nowych pracowników?

(pytanie jednokrotnego wyboru)

a) zdecydowanie tak

b) raczej tak

c) trudno powiedzieć

przejdźcie do pytania 8

d) raczej nie

przejdźcie do pytania 8

e) zdecydowanie nie

przejdźcie do pytania 8

6. Z jakiego powodu planowane jest zatrudnienie nowych pracowników?

(pytanie wielokrotnego wyboru)

a) inwestycje w modernizację firmy (nowe technologie, maszyny, urządzenia, np. planowany zakup sprzętu wymagającego obsługi przez osoby o nowych umiejętnościach)

b) rozszerzenie działalności (np. wprowadzenie nowej linii produkcyjnej, rozszerzenie katalogu usług)

c) poszerzenie rynków zbytu (np. rozszerzenie działalności z rynku lokalnego na krajowy, wejście na rynki zagraniczne)

d) wzrost sprzedaży produktów/usług firmy

e) otwarcie nowego oddziału firmy

f) zmiany w firmie (np. zmiana struktury firmy)

g) odejścia pracowników z pracy z powodu zmiany lub rezygnacji z pracy

h) odejścia pracowników z pracy z powodu odejścia na emeryturę/rentę lub inne świadczenia społeczne

i) brak pracowników w firmie o odpowiednich kwalifikacjach

j) inne, jakie?

7. W jakich zawodach (na jakie stanowiska) w Państwa firmie/instytucji planowane jest zatrudnienie nowych pracowników w ciągu najbliższych 12 miesięcy?

- respondent ma możliwość wskazania kolejno od 1 do 5 zawodów/stanowisk
- istnieje konieczność przekodowania wskazań respondentów do listy zawodów zgodnych z Klasyfikacją Zawodów i Specjalności – lub ujęcia jej w kwestionariuszu w sposób pozwalający na wyszukanie przez ankietera/respondenta adekwatnej do intencji pracodawcy nazwy zawodu

zawód/stanowisko 1 (ile osób? – w przeliczeniu na pełny etat –)

zawód/stanowisko 2 (ile osób? – w przeliczeniu na pełny etat –)

zawód/stanowisko 3 (ile osób? – w przeliczeniu na pełny etat –)

zawód/stanowisko 4 (ile osób? – w przeliczeniu na pełny etat –)

zawód/stanowisko 5 (ile osób? – w przeliczeniu na pełny etat –)

Blok pytań 7.1 – 7.6 należy powtórzyć w odniesieniu do każdego zawodu/stanowiska wskazanego w odpowiedzi na pyt. 7.

7.1. Jaki poziom wykształcenia będzie oczekiwany od kandydatów?

(pytanie jednokrotnego wyboru)

- a) podstawowe
- b) gimnazjalne
- c) zasadnicze zawodowe
- d) średnie ogólnokształcące
- e) średnie zawodowe lub policealne
- f) wyższe
- g) brak konkretnych oczekiwań

7.2. Czy od kandydatów będzie oczekiwane doświadczenie zawodowe?

(pytanie jednokrotnego wyboru; w przypadku wyboru odpowiedzi „tak” należy dopytać o rodzaj doświadczenia i czas jego trwania – dopuszcza się możliwość zaznaczenia jednocześnie doświadczenia ogólnego oraz na podobnym stanowisku)

- a) tak
 - ☐ ogólne:
 - ☐ krótsze niż rok
 - ☐ od roku do 2 lat

- ☐ powyżej 2 lat do 5 lat
- ☐ powyżej 5 lat
- ☐ na podobnym stanowisku:
 - ☐ krótsze niż rok
 - ☐ od roku do 2 lat
 - ☐ powyżej 2 lat do 5 lat
 - ☐ powyżej 5 lat

b) nie

c) trudno powiedzieć

7.3. Czy od kandydatów będzie oczekiwane formalne potwierdzenie posiadanego zawodu/ kwalifikacji?

(pytanie jednokrotnego wyboru; w przypadku wyboru odpowiedzi „tak” należy dopytać o rodzaj formalnego potwierdzenia zawodu)

a) tak – jakie?

- ☐ studia kierunkowe
- ☐ tytuł technika
- ☐ świadectwo ukończenia szkoły zawodowej/branżowej
- ☐ ukończony kurs/szkolenie w tym zakresie
- ☐ posiadane uprawnienie (np. prawo jazdy, książeczka spawacza)
- ☐ inne – jakie?.....

b) nie

c) trudno powiedzieć

7.4. Jakie kompetencje (zdolności i/lub predyspozycje psychospołeczne) powinni posiadać kandydaci ubiegający się o to stanowisko?

(pytanie wielokrotnego wyboru; ankieter odczyta pytanie i poprosi o wskazanie najbardziej pożądanych cech, które zakoduje wg poniższej kafeterii – w przypadku braku oczekiwań co do zdolności i/lub predyspozycji psychospołecznych kandydatów pola pozostaną puste)

a) osobiste

- ☐ analityczne myślenie
- ☐ chęć do nauki i rozwoju
- ☐ chęć do pracy
- ☐ cierpliwość
- ☐ dążenie do realizacji celów
- ☐ dyspozycyjność
- ☐ elastyczność
- ☐ inicjatywność

- ☐ kreatywność
- ☐ lojalność
- ☐ łatwość przyswajania informacji
- ☐ odporność na stres
- ☐ odpowiedzialność
- ☐ poczucie humoru
- ☐ pozytywne myślenie
- ☐ pracowitość
- ☐ profesjonalizm
- ☐ rzetelność
- ☐ samodzielność
- ☐ uczciwość
- ☐ wysoka kultura osobista
- ☐ zaradność
- ☐ inne – jakie?.....
- b) społeczne
 - ☐ asertywność
 - ☐ bezkonfliktowość
 - ☐ empatia
 - ☐ komunikatywność
 - ☐ otwartość na innych
 - ☐ umiejętność obsługi klienta
 - ☐ umiejętność uczenia innych
 - ☐ umiejętność współpracy w grupie
 - ☐ wywieranie wpływu
 - ☐ inne – jakie?.....
- c) menedżerskie
 - ☐ decyzyjność
 - ☐ delegowanie zadań
 - ☐ motywowanie
 - ☐ rozwiązywanie konfliktów
 - ☐ umiejętności przywódcze
 - ☐ umiejętność zarządzania zespołem
 - ☐ zdolności organizacyjne
 - ☐ w danym zawodzie nie są wymagane
 - ☐ inne – jakie?.....

7.5. Jakie wynagrodzenie będzie oferowane tej osobie / tym osobom (kwota BRUTTO)

- jeżeli stosowana jest praktyka niższego wynagrodzenia w okresie próbnym (nie dłużej niż przez okres 3 miesięcy) – prosimy o podanie kwoty docelowej, planowanej dla pracownika po okresie próbnym
 - jeżeli planowane jest zatrudnienie na niepełny wymiar czasu – prosimy o podanie kwoty w przeliczeniu na pełen etat
 - jeżeli planowane wynagrodzenie ww. osób będzie różne – prosimy o wskazanie średniej wartości
- a) minimalne wynagrodzenie (4 300 zł)
 - b) powyżej 4 300 zł – 4 500 zł
 - c) powyżej 4 500 zł – 4 750 zł
 - d) powyżej 4 750 zł – 5 000 zł
 - e) powyżej 5 000 zł – 5 500 zł
 - f) powyżej 5 500 zł – 6 000 zł
 - g) powyżej 6 000 zł – 6 500 zł
 - h) powyżej 6 500 zł – 7 000 zł
 - i) powyżej 7 000 zł – 8 000 zł
 - j) powyżej 8 000 zł – 9 000 zł
 - k) powyżej 9 000 zł – 10 000 zł
 - l) powyżej 10 000 zł – 12 000 zł
 - m) powyżej 12 000 zł – 15 000 zł
 - n) powyżej 15 000 zł – 20 000 zł
 - o) powyżej 20 000 zł – 25 000 zł
 - p) powyżej 25 000 zł
 - q) trudno powiedzieć / odmowa odpowiedzi

7.6. Jak ocenia Pan/i dostępność osób posiadających ten zawód/kwalifikacje na podkarpackim rynku pracy?

(pytanie jednokrotnego wyboru)

- a) bardzo duża dostępność
- b) duża dostępność
- c) trudno powiedzieć
- d) mała dostępność
- e) bardzo mała dostępność

8. Czy w ciągu najbliższych 12 miesięcy w Państwa firmie/instytucji planowane jest zakończenie współpracy z obecnymi pracownikami?

(pytanie jednokrotnego wyboru)

a) zdecydowanie tak	
b) raczej tak	
c) trudno powiedzieć	zakończenie ankiety
d) raczej nie	zakończenie ankiety
e) zdecydowanie nie	zakończenie ankiety

9. Jakich zawodów/stanowisk to dotyczy? Proszę określić zawody/stanowiska możliwie jak najdokładniej.

- respondent ma możliwość wskazania kolejno od 1 do 5 zawodów/stanowisk
- istnieje konieczność przekodowania wskazań respondentów do listy zawodów zgodnych z Klasyfikacją Zawodów i Specjalności – lub ujęcia jej w kwestionariuszu w sposób pozwalający na wyszukanie przez ankietera/respondenta adekwatnej do intencji pracodawcy nazwy zawodu

zawód/stanowisko 1 (ile osób? – w przeliczeniu na pełny etat –)

zawód/stanowisko 2 (ile osób? – w przeliczeniu na pełny etat –)

zawód/stanowisko 3 (ile osób? – w przeliczeniu na pełny etat –)

zawód/stanowisko 4 (ile osób? – w przeliczeniu na pełny etat –)

zawód/stanowisko 5 (ile osób? – w przeliczeniu na pełny etat –)