



**Powiatowy Urząd Pracy
w Lublinie**

ZESTAWIENIA STATYSTYCZNE

*Stan na koniec **czwernca** 2025 r.*

<i>MRiPS-01 sprawozdanie o rynku pracy</i>	<i>str. 1</i>
<i>Osoby bezrobotne figurujące w rejestrze urzędu pracy w ostatnim półroczu</i>	<i>str. 10</i>
<i>Osoby bezrobotne włączane do ewidencji bezrobotnych w ostatnim półroczu</i>	<i>str. 11</i>
<i>Osoby bezrobotne wyłączone z ewidencji bezrobotnych w ostatnim półroczu</i>	<i>str. 12</i>
<i>Osoby bezrobotne wg miejsca zarejestrowania w ostatnich trzech miesiącach</i>	<i>str. 13</i>
<i>Bezrobotni zarejestrowani w PUP Lublin</i>	
<i>- według wieku</i>	<i>str. 14</i>
<i>- według wykształcenia</i>	<i>str. 14</i>
<i>- według stażu pracy</i>	<i>str. 15</i>
<i>- według czasu pozostawania bez pracy w miesiącach</i>	<i>str. 15</i>
<i>Wybrane kategorie osób bezrobotnych</i>	<i>str. 16</i>

MINISTERSTWO RODZINY, PRACY I POLITYKI SPOŁECZNEJ,
ul. Nowogrodzka 1/3/5, 00-513 Warszawa

Powiatowy Urząd Pracy w Lublinie	MRPiPS – 01 Sprawozdanie o rynku pracy	Termin przekazania: zgodnie z PBSSP 2025 r.
Numer identyfikacyjny REGON 431214322	01.06.2025- 30.06.2025	
Obowiązek przekazywania danych statystycznych wynika z art. 30 ust.1 pkt 3 ustawy z dnia 29 czerwca 1995 r. o statystyce publicznej (Dz. U. 2023 poz. 773) oraz rozporządzenia Rady Ministrów w sprawie programu badań statystycznych statystyki publicznej na rok 2025		

Gmina: 999999

Miejscowość: 9999999

Powiat: 9999

Dział 1. STRUKTURA I BILANS BEZROBOTNYCH

1.1. Struktura bezrobotnych

Wyszczególnienie			Bezrobotni zarejestrowani		Bezrobotni, którzy podjęli pracę		Bezrobotni zarejestrowani			
			w miesiącu sprawozdawczym		w końcu mies. sprawozdawczego		ogółem		w tym z prawem do zasiłku	
			razem	kobiety	razem	kobiety	razem	kobiety	razem	kobiety
0		1	2	3	4	5	6	7	8	
Ogółem (w. 02+04)		01	372	180	179	89	2656	1273	338	196
z tego osoby	poprzednio pracujące	02	308	146	154	79	2212	1033	338	196
	w tym zwolnione z przyczyn dotyczących zakładu pracy	03	11	7	8	5	124	73	61	40
	dotychczas niepracujące	04	64	34	25	10	444	240	0	0
Wybrane kategorie bezrobotnych (z ogółem)										
Zamieszkali na wsi		05	333	157	156	76	2409	1164	311	182
w tym posiadający gospodarstwo rolne		06	9	6	2	1	76	28	10	1
Osoby w okresie do 12 miesięcy od dnia ukończenia nauki		07	27	12	11	8	67	40	4	2
Cudzoziemcy		08	6	5	0	0	27	20	4	4
Bez kwalifikacji zawodowych		09	114	50	44	20	911	439	74	38
Bez doświadczenia zawodowego		10	102	47	45	26	746	391	1	0
Kobiety, które nie podjęły zatrudnienia po urodzeniu dziecka		11	X	21	X	15	X	338	X	11
Osoby będące w szczególnej sytuacji na rynku pracy		12	0	0	0	0	0	0	0	0
z wiersza 12	do 30 roku życia	13	161	71	80	38	829	417	68	39
	w tym do 25 roku życia	14	96	44	43	24	446	196	22	9
	długotrwale bezrobotne	15	66	41	33	17	1106	599	0	0
	powyżej 50 roku życia	16	51	23	22	10	528	177	107	55
	korzystające ze świadczeń z pomocy społecznej	17	0	0	0	0	3	2	0	0
	posiadające co najmniej jedno dziecko do 6 roku życia	18	33	26	24	20	399	356	51	39
	posiadające co najmniej jedno dziecko niepełnosprawne do 18 roku życia	19	0	0	0	0	3	2	0	0
niepełnosprawni	20	15	8	3	3	124	48	20	11	

MINISTERSTWO RODZINY, PRACY I POLITYKI SPOŁECZNEJ,
ul. Nowogrodzka 1/3/5, 00-513 Warszawa

Powiatowy Urząd Pracy w Lublinie

Numer identyfikacyjny REGON
431214322

MRPiPS – 01
Sprawozdanie o rynku pracy

01.06.2025- 30.06.2025

Termin przekazania:
zgodnie z PBSSP 2025 r.

Obowiązek przekazywania danych statystycznych wynika z art. 30 ust.1 pkt 3 ustawy z dnia 29 czerwca 1995 r. o statystyce publicznej (Dz. U. 2023 poz. 773) oraz rozporządzenia Rady Ministrów w sprawie programu badań statystycznych statystyki publicznej na rok 2025

Gmina: 999999

Miejscowość: 9999999

Powiat: 9999

1.2 Bilans bezrobotnych, w tym wybranych grup w szczególnej sytuacji na rynku pracy

Wyszczególnienie		Ogółem	z ogółem														
			kobiety	zamieszkali na wsi		z prawem do zasiłku		do 30 roku życia		do 25 roku życia		powyżej 50 roku życia		długotrwale bezrobotni			
				razem	kobiety	razem	kobiety	razem	kobiety	razem	kobiety	razem	kobiety	razem	kobiety		
0		1	2	3	4	5	6	7	8	9	10	11	12	13	14		
Bezrobotni zarejestrowani w miesiącu sprawozdawczym (w.22+23)		21	372	180	333	157	88	48	161	71	96	44	51	23	66	41	
z tego	po raz pierwszy	22	89	42	82	37	23	13	47	22	34	17	12	6	X	X	
	po raz kolejny	23	283	138	251	120	65	35	114	49	62	27	39	17	66	41	
z wie-rsza 21	po pracach interwencyjnych	24	0	0	0	0	0	0	0	0	0	0	0	0	0	0	
	po robotach publicznych	25	0	0	0	0	0	0	0	0	0	0	0	0	0	0	
	po stażu	26	67	40	54	31	4	2	36	19	24	13	5	2	13	9	
	po odbyciu przygotowania zawodowego dorosłych	27	0	0	0	0	0	0	0	0	0	0	0	0	0	0	
	po szkoleniu	28	30	15	29	14	8	5	13	4	11	3	3	2	6	5	
po pracach społecznie użytecznych		29	0	0	0	0	0	0	0	0	0	0	0	0	0	0	
Osoby wyłączone z ewidencji bezrobotnych w miesiącu sprawozdawczym (w.31+48+50+52+53+55 do 63)		30	264	126	236	113	48	21	115	58	61	34	41	14	58	26	
z tego	podjęcia pracy w mies. sprawozdawczym (w. 32+35)	31	179	89	156	76	40	17	80	38	43	24	22	10	33	17	
	w tym	niesubsydiowanej	32	151	74	129	62	34	14	71	34	37	23	20	10	29	15
		podjęcie działalności gospodarczej	33	9	2	8	2	3	0	1	0	0	0	0	0	0	0
		pracy sezonowej	34	0	0	0	0	0	0	0	0	0	0	0	0	0	0
	subsydiowanej (w.36+37+38+40 do 47)	35	28	15	27	14	6	3	9	4	6	1	2	0	4	2	
	prac interwencyjnych	36	10	5	10	5	4	2	3	1	3	1	0	0	1	1	
	robót publicznych	37	0	0	0	0	0	0	0	0	0	0	0	0	0	0	
	podjęcia działalności gospodarczej	38	10	7	10	7	1	0	4	3	1	0	1	0	1	0	
	w tym w ramach bonu na zasiedlenie	39	0	0	0	0	0	0	0	0	0	0	0	0	0	0	
	podjęcia pracy w ramach refundacji kosztów zatrudnienia bezrobotnego	40	8	3	7	2	1	1	2	0	2	0	1	0	2	1	

z tego z tego z przyczyn	podjęcia pracy poza miejscem zamieszkania w ramach bonu na zasiedlenie	41	0	0	0	0	0	0	0	0	0	0	0	0	0	0
	podjęcia pracy w ramach bonu zatrudnieniowego	42	0	0	0	0	0	0	0	0	0	0	X	X	0	0
	podjęcia pracy w ramach świadczenia aktywizacyjnego	43	0	0	0	0	0	0	0	0	0	0	0	0	0	0
	podjęcia pracy w ramach grantu na utworzenie stanowiska pracy zdalnej	44	0	0	0	0	0	0	0	0	0	0	0	0	0	0
	podjęcia pracy w ramach refundacji składek na ubezpieczenia społeczne	45	0	0	0	0	0	0	0	0	0	0	X	X	0	0
	podjęcia pracy w ramach dofinansowania wynagrodzenia za zatrudnienie skierowanego bezrobotnego powyżej 50 roku życia	46	0	0	0	0	0	0	X	X	X	X	0	0	0	0
	inne	47	0	0	0	0	0	0	0	0	0	0	0	0	0	0
	rozpoczęcia szkolenia	48	10	3	10	3	3	2	5	1	4	1	1	1	0	0
	w tym w ramach bonu szkoleniowego	49	0	0	0	0	0	0	0	0	0	0	0	0	0	0
	rozpoczęcia stażu	50	5	4	5	4	0	0	4	3	2	1	0	0	0	0
	w tym w ramach bonu stażowego	51	0	0	0	0	0	0	0	0	0	0	X	X	0	0
	rozpoczęcia przygotowania zawodowego dorosłych	52	0	0	0	0	0	0	0	0	0	0	0	0	0	0
	rozpoczęcia prac społecznie użytecznych	53	0	0	0	0	0	0	0	0	0	0	0	0	0	0
	w tym w ramach PAI	54	0	0	0	0	0	0	0	0	0	0	0	0	0	0
	skierowania do agencji zatrudnienia w ramach zlecania działań aktywizacyjnych	55	0	0	0	0	0	0	0	0	0	0	0	0	0	0
	odmowy bez uzasadnionej przyczyny przyjęcia propozycji odpowiedniej pracy lub innej formy pomocy, w tym w ramach PAI	56	2	0	2	0	0	0	0	0	0	0	0	0	1	0
	niepotwierdzenia gotowości do pracy	57	1	1	1	1	1	1	0	0	0	0	0	0	0	0
	dobrowolnej rezygnacji ze statusu bezrobotnego	58	36	18	35	18	1	0	16	10	9	6	4	0	12	6
	podjęcia nauki	59	0	0	0	0	0	0	0	0	0	0	0	0	0	0
	osiągnięcia wieku emerytalnego	60	5	2	4	2	1	1	X	X	X	X	5	2	3	0
nabycia praw emerytalnych lub rentowych	61	2	1	2	1	0	0	1	1	0	0	1	0	2	1	
nabycia praw do świadczenia przedemerytalnego	62	1	0	1	0	1	0	X	X	X	X	1	0	0	0	
innych	63	23	8	20	8	1	0	9	5	3	2	7	1	7	2	
Bezrobotni, którzy w miesiącu sprawozdawczym utracili prawo do zasiłku (rubryki 5 i 6) lub status osoby będącej w szczególnej sytuacji na rynku pracy (rubryki 7 - 10)	64	X	X	X	X	20	11	3	1	5	3	X	X	X	X	
Bezrobotni według stanu w końcu miesiąca sprawozdawczego	65	2656	1273	2409	1164	338	196	829	417	446	196	528	177	1106	599	
w tym zarejestrowani po raz pierwszy	66	666	359	628	335	102	61	337	168	237	104	109	48	190	124	

MINISTERSTWO RODZINY, PRACY I POLITYKI SPOŁECZNEJ,
ul. Nowogrodzka 1/3/5, 00-513 Warszawa

Powiatowy Urząd Pracy w Lublinie	MRPiPS – 01 Sprawozdanie o rynku pracy 01.06.2025- 30.06.2025	Termin przekazania: zgodnie z PBSSP 2025 r.
Numer identyfikacyjny REGON 431214322		
Obowiązek przekazywania danych statystycznych wynika z art. 30 ust.1 pkt 3 ustawy z dnia 29 czerwca 1995 r. o statystyce publicznej (Dz. U. 2023 poz. 773) oraz rozporządzenia Rady Ministrów w sprawie programu badań statystycznych statystyki publicznej na rok 2025		

Gmina: 999999

Miejscowość: 9999999

Powiat: 9999

Dział 1.3. Aktywne formy przeciwdziałania bezrobociu

Wyszczególnienie	0	Bezrobotni objęci aktywnymi formami przeciwdziałania bezrobociu			
		w miesiącu sprawozdawczym kończącym udział w wybranej formie		w końcu miesiąca sprawozdawczego biorący udział w wybranej formie	
		razem	kobiety	razem	kobiety
		1	2	3	4
Prace interwencyjne	67	7	3	66	30
Roboty publiczne	68	3	2	8	4
Szkolenie	69	29	15	1	0
w tym w ramach bonu szkoleniowego	70	0	0	0	0
Staż	71	73	44	106	67
w tym w ramach bonu stażowego	72	0	0	0	0
Przygotowanie zawodowe dorosłych	73	0	0	0	0
Prace społecznie użyteczne	74	0	0	6	3
w tym w ramach PAI	75	0	0	0	0
Świadczenie aktywizacyjne	76	0	0	0	0
Grant na utworzenie stanowiska pracy zdalnej	77	0	0	0	0
Refundacja składek na ubezpieczenie społeczne	78	0	0	0	0
Dofinansowanie wynagrodzenia za zatrudnienie skierowanego bezrobotnego powyżej 50 roku życia	79	0	0	19	11
w tym powyżej 60 roku życia	80	0	0	4	0
Zakończyły określony w umowie okres prowadzenia działalności gospodarczej	81	23	7	X	X

MINISTERSTWO RODZINY, PRACY I POLITYKI SPOŁECZNEJ,
ul. Nowogrodzka 1/3/5, 00-513 Warszawa

Powiatowy Urząd Pracy w Lublinie	MRPiPS – 01 Sprawozdanie o rynku pracy 01.06.2025- 30.06.2025	Termin przekazania: zgodnie z PBSSP 2025 r.
Numer identyfikacyjny REGON 431214322		
Obowiązek przekazywania danych statystycznych wynika z art. 30 ust.1 pkt 3 ustawy z dnia 29 czerwca 1995 r. o statystyce publicznej (Dz. U. 2023 poz. 773) oraz rozporządzenia Rady Ministrów w sprawie programu badań statystycznych statystyki publicznej na rok 2025		

Gmina: 999999

Miejscowość: 9999999

Powiat: 9999

DZIAŁ 2. OSOBY POSZUKUJĄCE PRACY, OSOBY UPRAWNIONE DO DODATKU AKTYWIZACYJNEGO, CUDZOZIEMCY

Wyszczególnienie			Razem	Kobiety	Razem	Kobiety
			w miesiącu sprawozdawczym		w końcu miesiąca sprawozdawczego	
0			1	2	3	4
Osoby, które nabyły uprawnienie do dodatku aktywizacyjnego w wyniku podjęcia zatrudnienia	skierowane przez powiatowy urząd pracy	01	0	0	0	0
	z własnej inicjatywy	02	21	9	30	15
Zarejestrowani jako cudzoziemcy z prawem do zasiłku			03	3	3	4
w tym z krajów EOG oraz Szwajcarii			04	0	0	0
Zarejestrowani jako cudzoziemcy bez prawa do zasiłku			05	3	2	27
w tym z krajów EOG oraz Szwajcarii			06	0	0	2
Polacy z prawem do zasiłku transferowego			07	0	0	2
Poszukujący pracy			08	8	2	67
w tym niepełnosprawni niepozostający w zatrudnieniu			09	3	1	29

MINISTERSTWO RODZINY, PRACY I POLITYKI SPOŁECZNEJ,
ul. Nowogrodzka 1/3/5, 00-513 Warszawa

Powiatowy Urząd Pracy w Lublinie	MRPiPS – 01 Sprawozdanie o rynku pracy 01.06.2025- 30.06.2025	Termin przekazania: zgodnie z PBSSP 2025 r.
Numer identyfikacyjny REGON 431214322		
Obowiązek przekazywania danych statystycznych wynika z art. 30 ust.1 pkt 3 ustawy z dnia 29 czerwca 1995 r. o statystyce publicznej (Dz. U. 2023 poz. 773) oraz rozporządzenia Rady Ministrów w sprawie programu badań statystycznych statystyki publicznej na rok 2025		

Gmina: 999999

Miejscowość: 9999999

Powiat: 9999

DZIAŁ 3. WOLNE MIEJSCA PRACY I MIEJSCA AKTYWIZACJI ZAWODOWEJ

Wyszczególnienie		Zgłoszone w miesiącu sprawozdawczym				W końcu miesiąca sprawozdawczego		
		razem	z rubr. 1 dotyczące pracy			razem	w tym niewykorzystane dłużej niż 30 dni	
			subsydiowanej	z sektora publicznego	sezonowej			
0	01	1	2	3	4	5	6	
Ogółem wolne miejsca pracy i miejsca aktyw. zawod. (w.02+03)	01	292	4	41	274	274	26	
z o g ó ł t e o m	zatrudnienie lub inna praca zarobkowa	02	290	2	40	274	269	23
	miejsca aktywizacji zawodowej	03	2	2	1	X	5	3
	z staże	04	2	2	1	X	5	3
	przygotowanie zawodowe dorosłych	05	0	0	0	X	0	0
	prace społecznie użyteczne	06	0	0	0	X	0	0
	dla niepełnosprawnych	07	11	0	3	8	16	5
	dla osób w okresie do 12 m-cy od dnia ukończenia nauki w ramach testu rynku pracy	08	1	0	0	1	1	0
	09	0	0	0	0	0	0	

MINISTERSTWO RODZINY, PRACY I POLITYKI SPOŁECZNEJ,
ul. Nowogrodzka 1/3/5, 00-513 Warszawa

Powiatowy Urząd Pracy w Lublinie	MRPiPS – 01 Sprawozdanie o rynku pracy 01.06.2025- 30.06.2025	Termin przekazania: zgodnie z PBSSP 2025 r.
Numer identyfikacyjny REGON 431214322		
Obowiązek przekazywania danych statystycznych wynika z art. 30 ust.1 pkt 3 ustawy z dnia 29 czerwca 1995 r. o statystyce publicznej (Dz. U. 2023 poz. 773) oraz rozporządzenia Rady Ministrów w sprawie programu badań statystycznych statystyki publicznej na rok 2025		

Gmina: 999999

Miejscowość: 9999999

Powiat: 9999

Dział 4. ZGŁOSZENIA ZWOLNIEŃ I ZWOLNIENIA GRUPOWE, ZWOLNIENIA MONITOROWANE

Wyszczególnienie		W miesiącu sprawozdawczym				W końcu miesiąca sprawozdawczego			
		z sektora publicznego		z sektora prywatnego		z sektora publicznego		z sektora prywatnego	
		zakłady	osoby	zakłady	osoby	zakłady	osoby	zakłady	osoby
0		1	2	3	4	5	6	7	8
Zgłoszenia zwolnień grupowych	01	0	0	0	0	0	0	0	0
Zwolnienia grupowe	02	0	0	0	0	X	X	X	X
Zwolnienia monitorowane	03	0	0	0	0	X	X	X	X

MINISTERSTWO RODZINY, PRACY I POLITYKI SPOŁECZNEJ,
ul. Nowogrodzka 1/3/5, 00-513 Warszawa

MRPiPS – 01
Sprawozdanie o rynku pracy

01.06.2025- 30.06.2025

Termin przekazania:
zgodnie z PBSSP 2025 r.

Powiatowy Urząd Pracy w Lublinie

Numer identyfikacyjny REGON
431214322

Obowiązek przekazywania danych statystycznych wynika z art. 30 ust.1 pkt 3 ustawy z dnia 29 czerwca 1995 r. o statystyce publicznej (Dz. U. 2023 poz. 773) oraz rozporządzenia Rady Ministrów w sprawie programu badań statystycznych statystyki publicznej na rok 2025

Gmina: 999999

Miejscowość: 9999999

Powiat: 9999

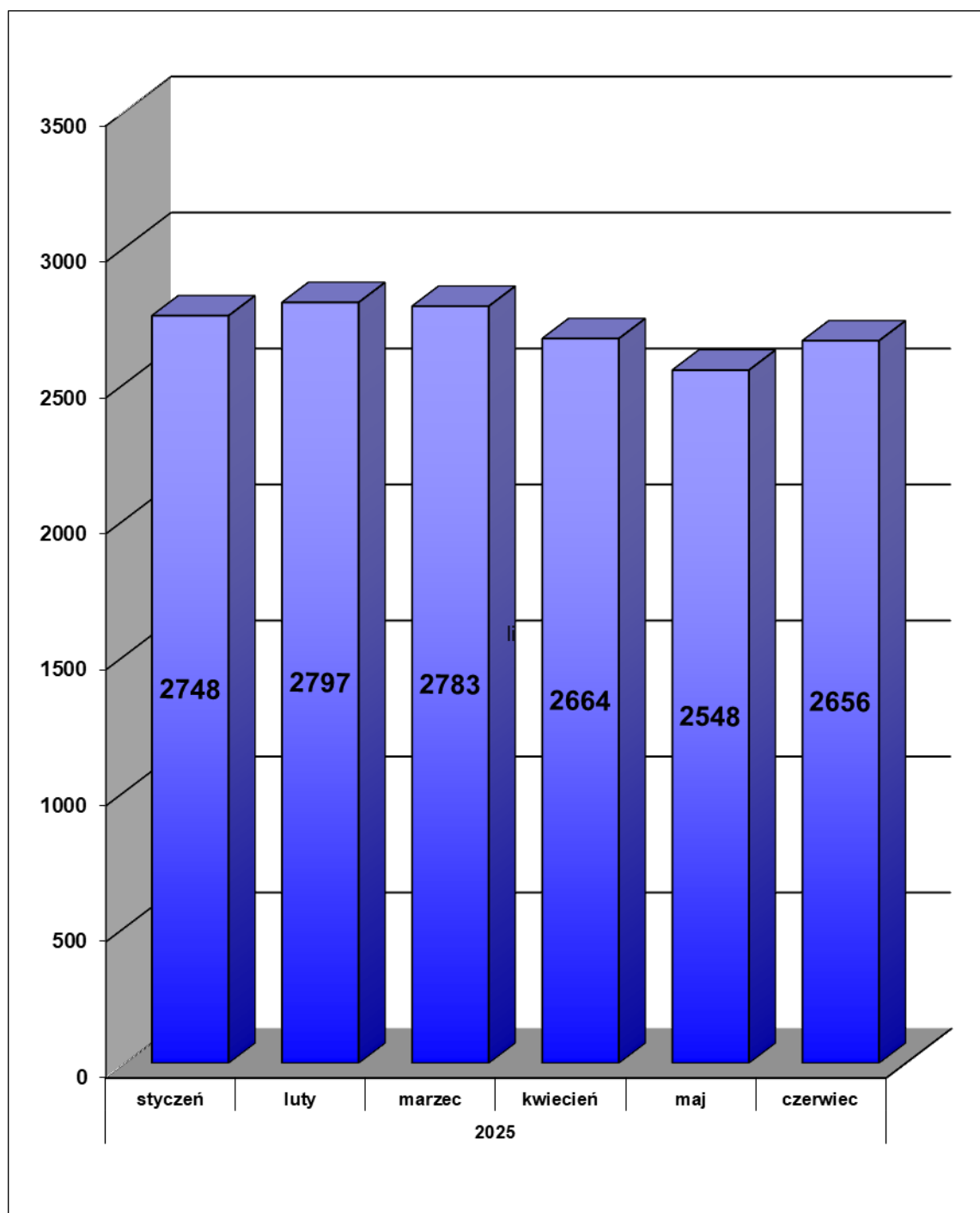
DZIAŁ 5. STRUKTURA BEZROBOTNYCH WEDŁUG WYBRANYCH KATEGORII ORAZ POSZUKUJĄCYCH PRACY

Wyszczególnienie		Bezrobotni zarejestrowani					Liczba bezrobotnych będących w szczególnej sytuacji na rynku pracy z rubryki 6									Posz. pracy	
		razem	w tym				razem										
			kobiety	zam. na wsi	w okresie do 12 m-cy od dnia uk. nauki	pozos. bez pracy pow. 12 m-cy od mom. zarej. się		do 30 r.ż.	w tym do 25 r.ż.	dług. bezrobotni	pow. 50 r.ż.	korz. ze świad. z pom. społ.	posiad. co naj. jedno dz. do 6 r.ż.	posiad. co naj. jedno dz. niep. do 18 r.ż.	niepełnosprawni		
0	01	2	3	4	5	6	7	8	9	10	11	12	13	14	15		
Ogółem		2656	1273	2409	67	847	0	829	446	1106	528	3	399	3	124	67	
Czas pozostawiania bez pracy w m-c	do 1	02	317	143	289	17	X	0	132	77	24	45	0	25	0	13	8
	1-3	03	465	196	428	29	X	0	197	114	47	58	0	40	1	18	6
	3-6	04	517	222	459	7	X	0	159	90	69	102	1	59	1	23	14
	6-12	05	510	241	457	14	X	0	172	99	119	101	0	74	0	21	15
	12-24	06	338	169	306	X	338	0	84	39	338	79	0	71	0	22	7
	pow. 24	07	509	302	470	X	509	0	85	27	509	143	2	130	1	27	17
Wiek	18-24	08	446	196	404	49	66	0	446	446	100	X	0	40	0	8	2
	25-34	09	755	449	690	16	229	0	383	X	310	X	1	218	0	19	8
	35-44	10	681	354	617	0	235	0	X	X	309	X	0	132	1	28	13
	45-54	11	455	192	414	2	175	0	X	X	217	209	1	9	2	31	25
	55-59	12	191	82	169	0	83	0	X	X	96	191	0	0	0	18	6
	60 lat i więcej	13	128	0	115	0	59	0	X	X	74	128	1	0	0	20	13

Wyszczególnienie			Bezrobotni zarejestrowani					Liczba bezrobotnych będących w szczególnej sytuacji na rynku pracy										Posz. pracy	
			razem	w tym				razem	z rubryki 6										
				kobiety	zam. na wsi	w okresie do 12 m-cy od dnia uk. nauki	pozos. bez pracy pow. 12 m-cy od mom. zarej. się		do 30 r.ż.	w tym do 25 r.ż.	dług. bezrobotni	pow. 50 r.ż.	korz. ze świad. z pom. społ.	posiad. co naj. jedno dz. do 6 r.ż.	posiad. co naj. jedno dz. niep. do 18 r.ż.	niepełnosprawni			
0	1	2	3	4	5	6	7	8	9	10	11	12	13	14	15				
Wykształcenie	wyższe	14	473	316	438	31	118	0	116	23	160	68	0	101	0	14	23		
	policealne i śr. zawod./branżowe	15	724	367	657	21	207	0	298	185	274	100	1	105	0	28	14		
	średnie ogólnokształcące	16	362	206	317	15	94	0	161	90	128	23	0	58	0	15	8		
	zasadnicze zawod./branżowe	17	515	173	463	0	197	0	114	80	251	173	1	50	1	34	13		
	gimnaz./podstaw. i poniżej	18	582	211	534	0	231	0	140	68	293	164	1	85	2	33	9		
Staż pracy ogółem	do 1 roku	19	797	383	716	18	245	0	343	190	368	78	0	122	2	31	19		
	1-5	20	645	307	582	6	211	0	199	67	259	84	1	119	0	30	12		
	5-10	21	323	144	295	1	79	0	25	1	109	67	0	65	0	18	14		
	10-20	22	285	127	263	1	92	0	0	X	112	112	1	36	0	20	7		
	20-30	23	119	51	106	0	31	0	X	X	38	97	0	0	0	13	4		
	30 lat i więcej	24	43	21	39	0	6	0	X	X	7	43	0	0	0	1	2		
bez stażu	25	444	240	408	41	183	0	262	188	213	47	1	57	1	11	9			

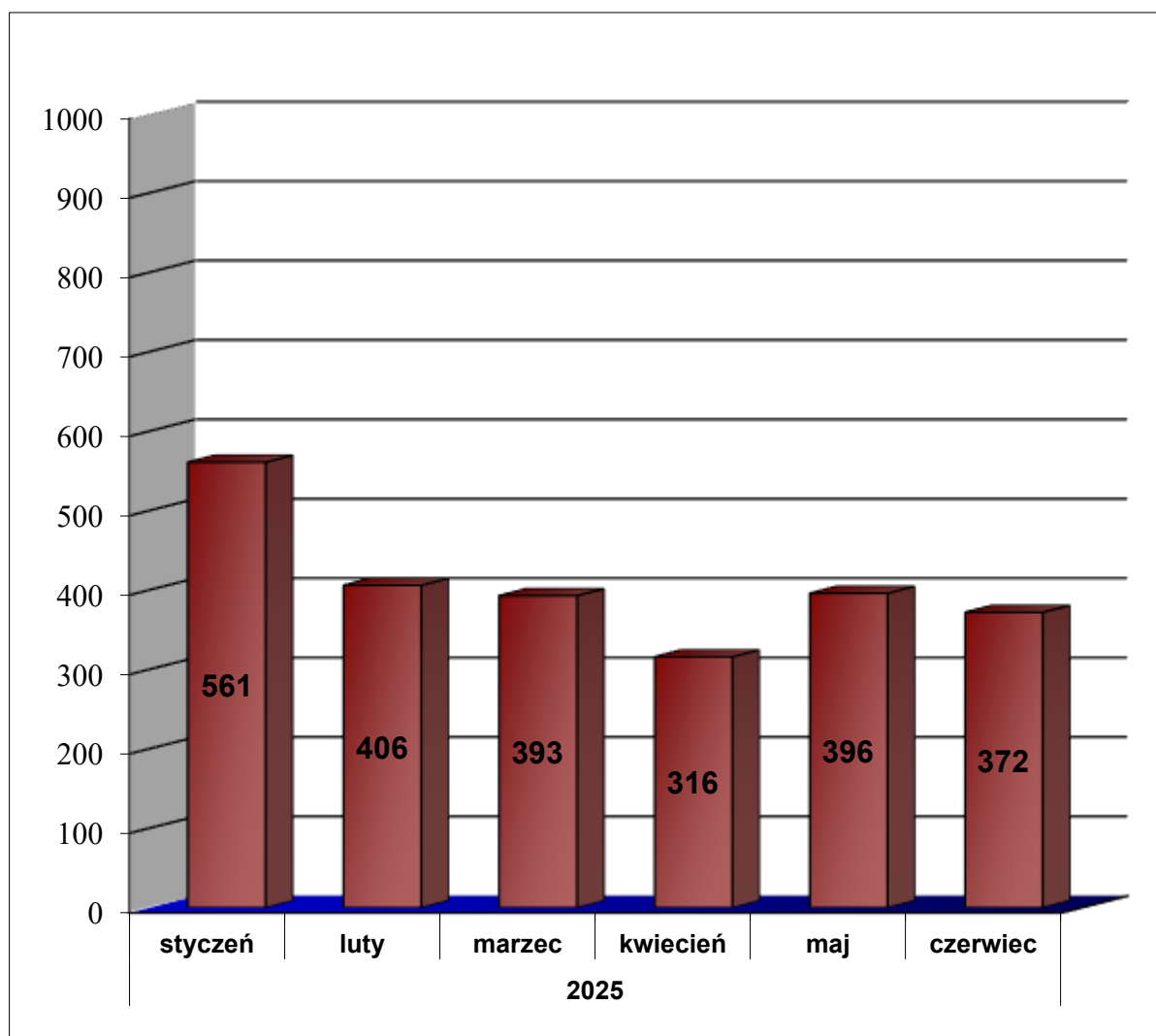
Osoby bezrobotne figurujące w rejestrze urzędu pracy w ostatnim półroczu

rok	2025					
miesiąc	styczeń	luty	marzec	kwiecień	maj	czerwiec
osoby zarejestrowane	2748	2797	2783	2664	2548	2656



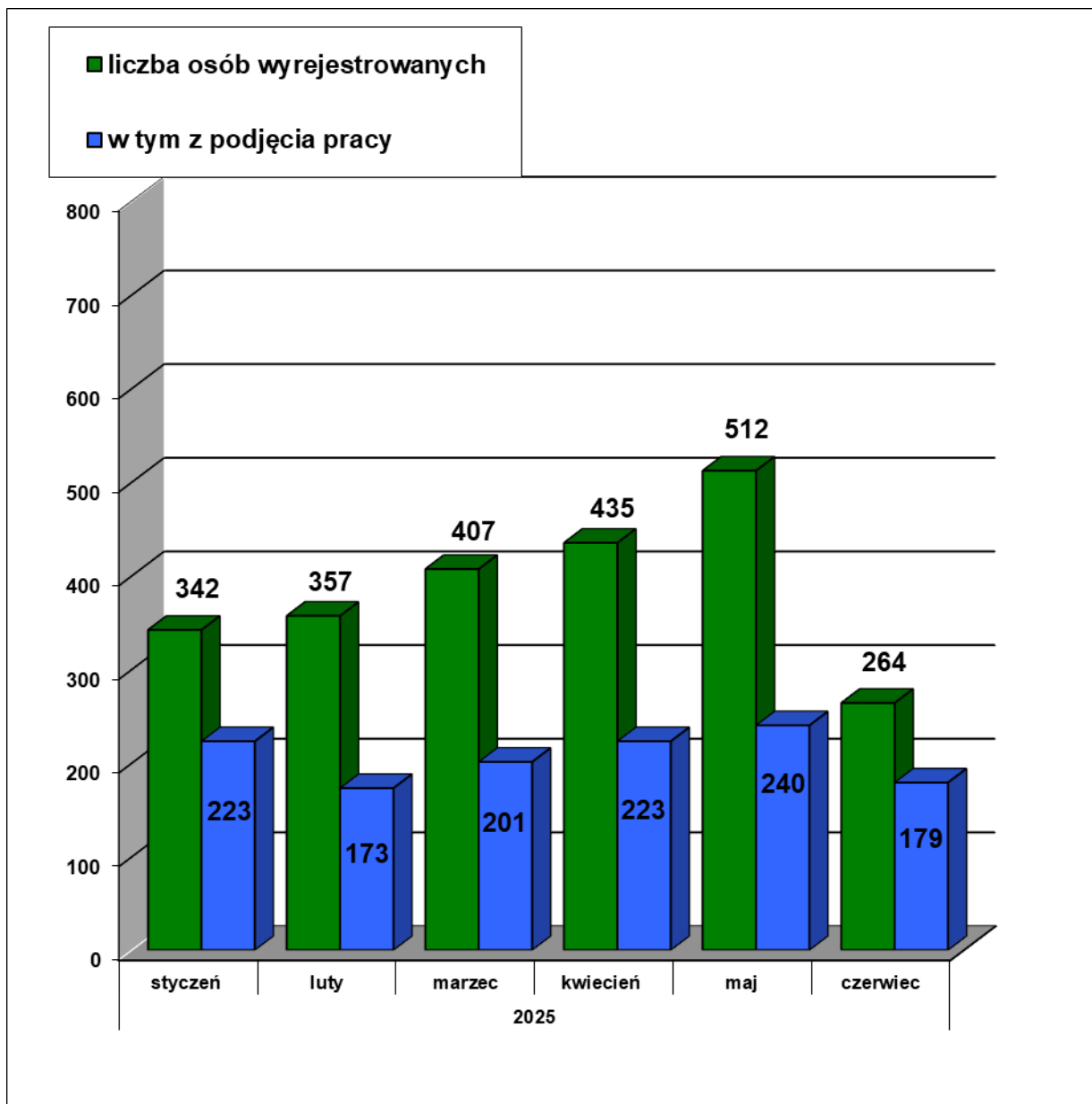
Osoby bezrobotne włączane do ewidencji bezrobotnych w ostatnim półroczu

rok	2025					
miesiąc	styczeń	luty	marzec	kwiecień	maj	czerwiec
osoby zarejestrowane w danym miesiącu	561	406	393	316	396	372



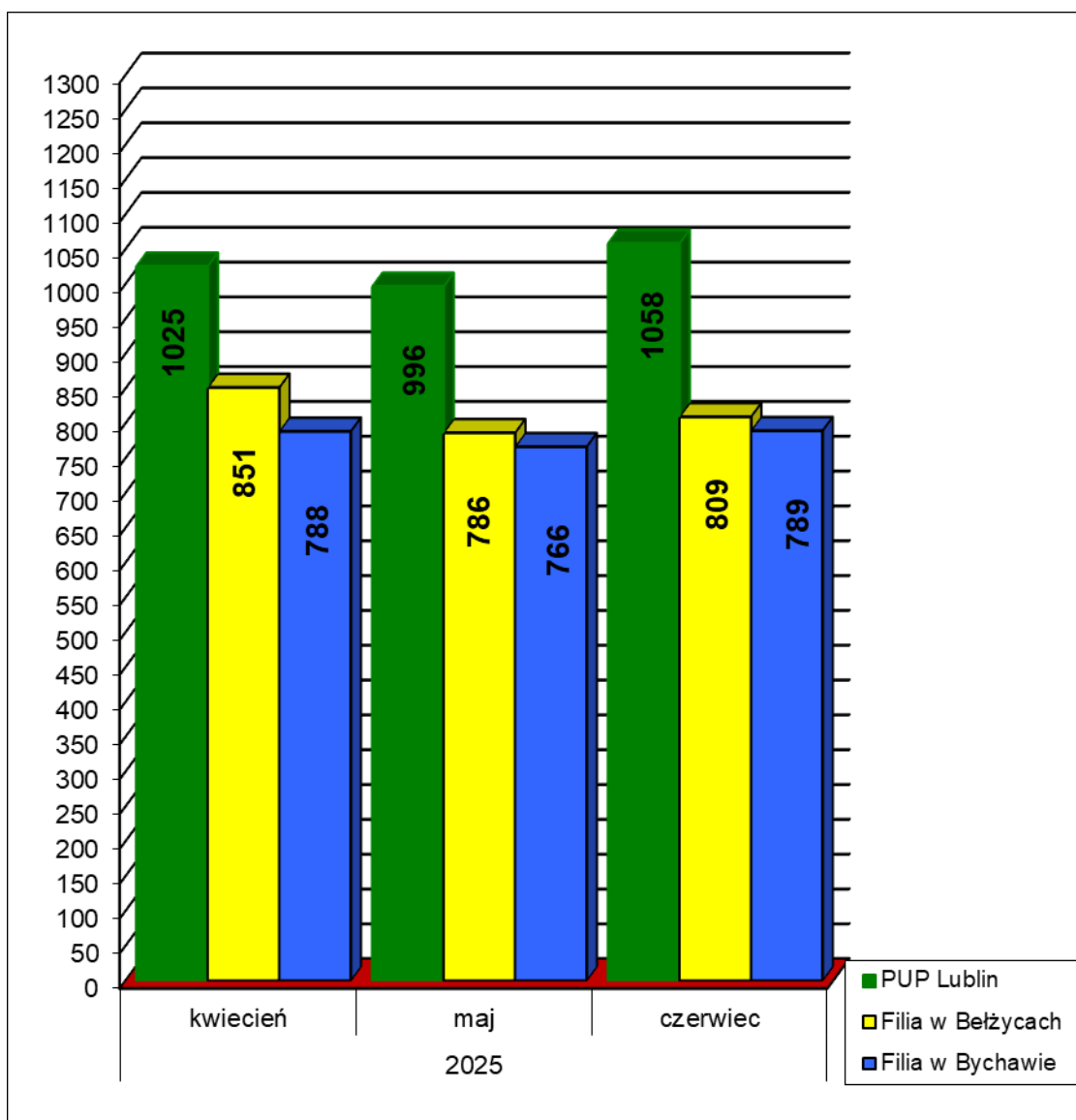
Osoby bezrobotne wyłączone z ewidencji bezrobotnych w ostatnim półroczu

rok	2025					
miesiąc	styczeń	luty	marzec	kwiecień	maj	czerwiec
osoby wyrejestrowane	342	357	407	435	512	264
w tym podjęcie pracy	223	173	201	223	240	179

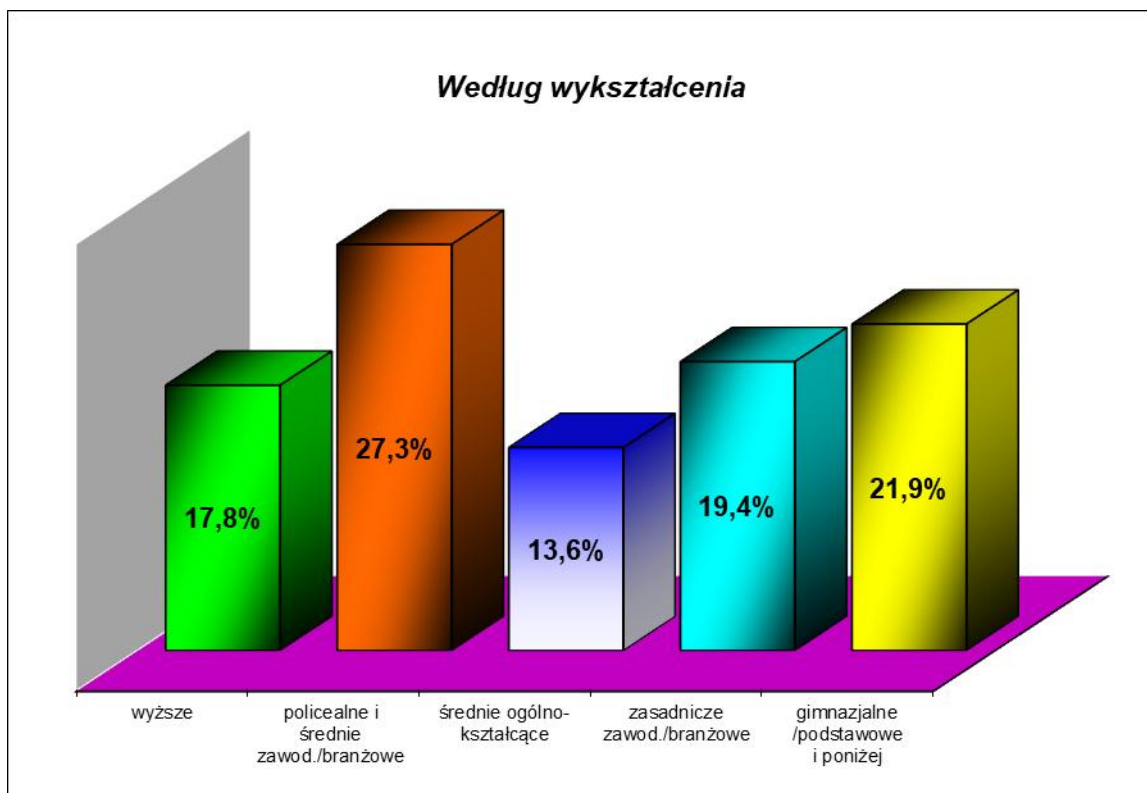
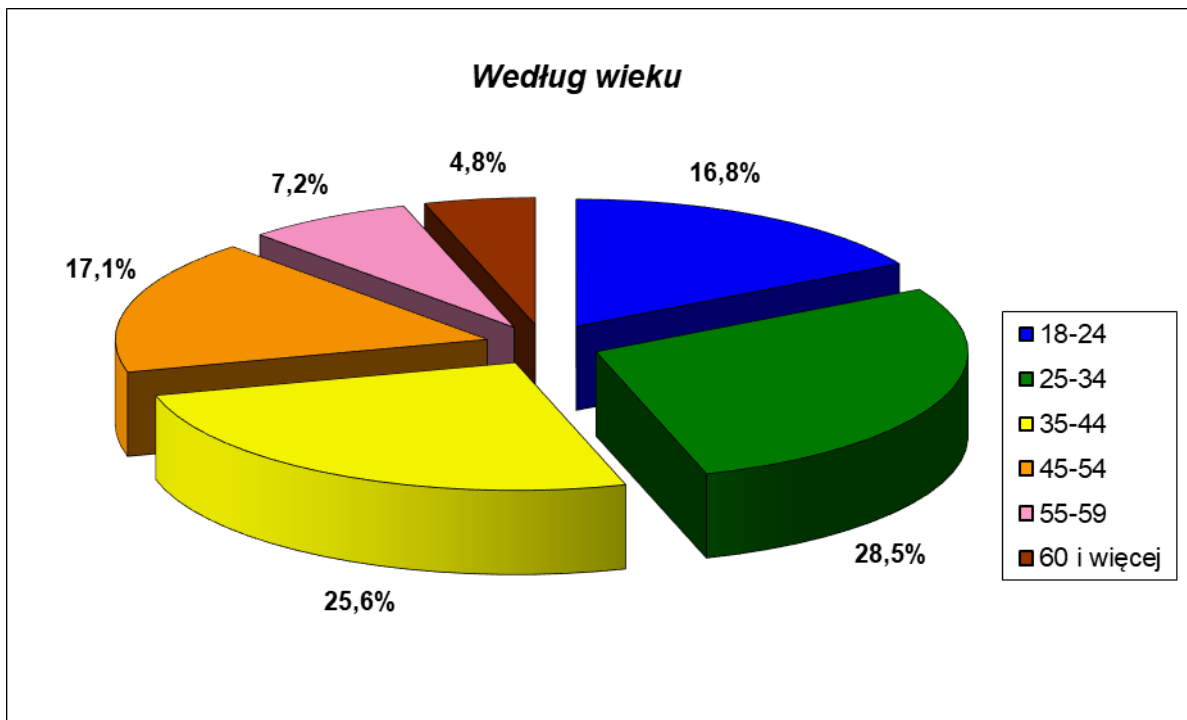


Osoby bezrobotne wg miejsca zarejestrowania w ostatnich trzech miesiącach

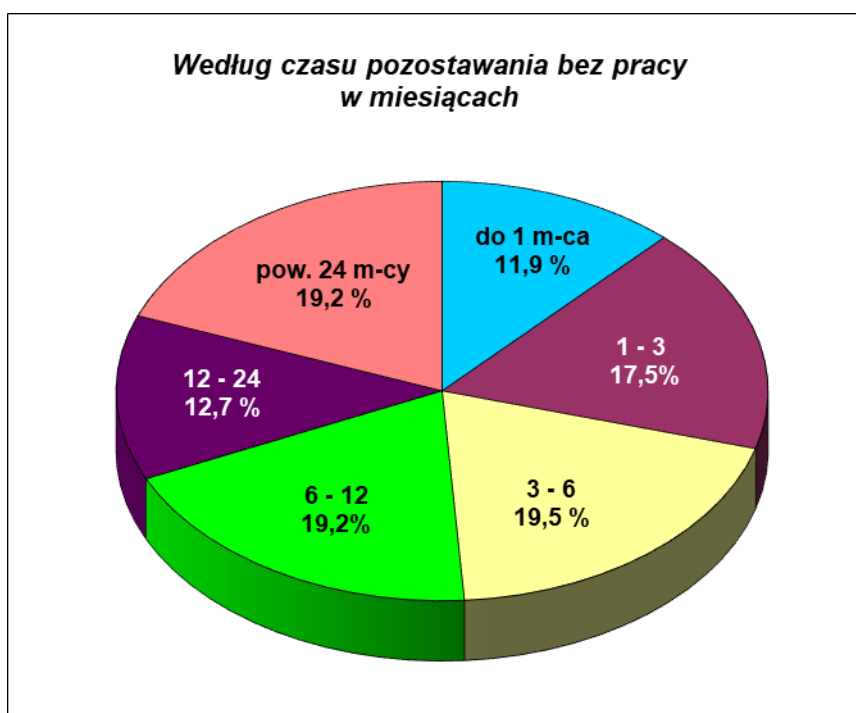
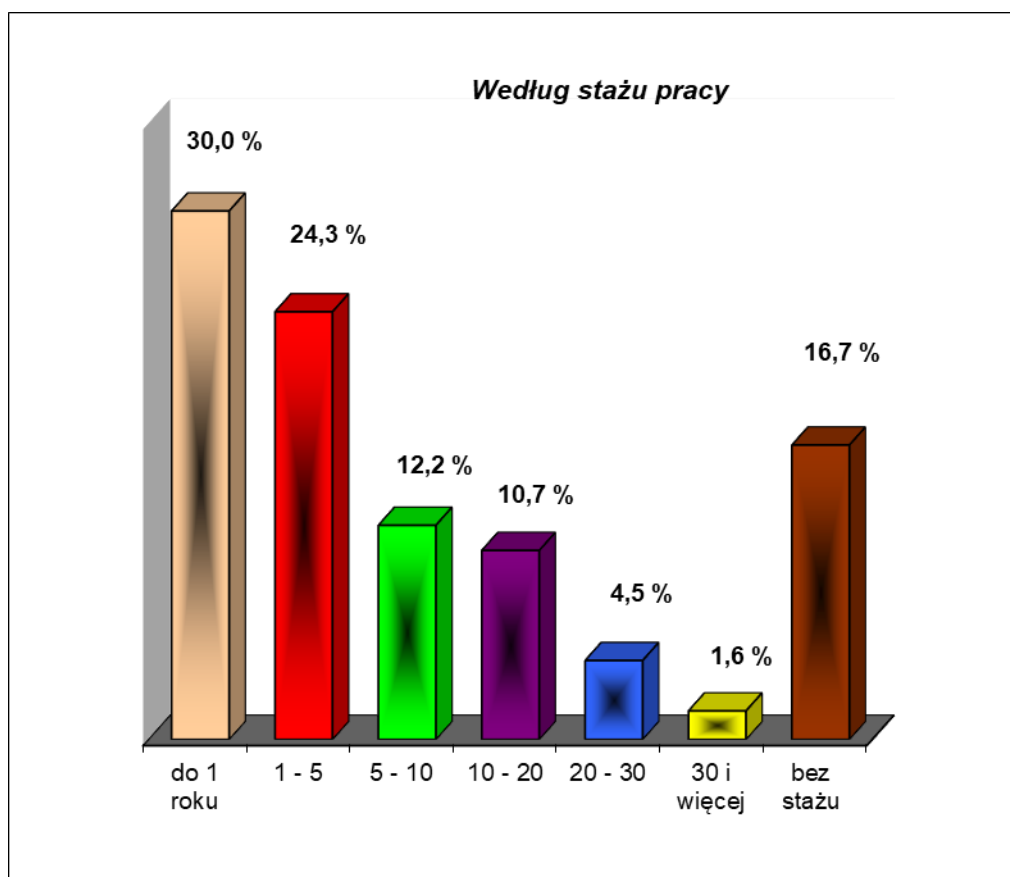
	2025		
	Kwiecień	Maj	Czerwiec
PUP Lublin	1025	996	1058
Filia w Beżycach	851	786	809
Filia w Bychawie	788	766	789



Bezrobotni zarejestrowani w PUP Lublin na koniec czerwca 2025 r.



Bezrobotni zarejestrowani w PUP Lublin na koniec czerwca 2025 r.



Wybrane kategorie osób bezrobotnych

