



Miejski Urząd Pracy w Lublinie

ZESTAWIENIA STATYSTYCZNE

Stan na koniec Lipca 2019 roku

MINISTERSTWO RODZINY, PRACY I POLITYKI SPOŁECZNEJ,
ul. Nowogrodzka 1/3/5, 00-513 Warszawa

Miejski Urząd Pracy w Lublinie	MRPiPS – 01 Sprawozdanie o rynku pracy	Termin przekazania: zgodnie z PBSSP 2019 r.
Numer identyfikacyjny REGON 4 3 1 2 1 3 6 4 7	za miesiąc Lipiec 2019 r.	
Obowiązek przekazywania danych statystycznych wynika z art. 30 ust.1 pkt 3 ustawy z dnia 29 czerwca 1995 r. o statystyce publicznej (DZ.U.2018.997 z późn. zm.) oraz rozporządzenia Rady Ministrów w sprawie programu badań statystycznych statystyki publicznej na rok 2019		

Dział 1. STRUKTURA I BILANS BEZROBOTNYCH

1.1. Struktura bezrobotnych

Wyszczególnienie			Bezrobotni zarejestrowani		Bezrobotni, którzy podjęli pracę		Bezrobotni zarejestrowani				
			w miesiącu sprawozdawczym		w końcu mies. sprawozdawczego		ogółem		w tym z prawem do zasiłku		
			razem	kobiety	razem	kobiety	razem	kobiety	razem	kobiety	
			1	2	3	4	5	6	7	8	
0											
Ogółem (w. 02+04)		01	1111	575	551	252	9313	4622	839	527	
z tego osoby	poprzednio pracujące	02	950	491	509	231	8117	3979	837	525	
	w tym zwolnione z przyczyn dotyczących zakładu pracy	03	11	8	5	2	184	109	49	33	
	dotychczas niepracujące	04	161	84	42	21	1196	643	2	2	
Wybrane kategorie bezrobotnych (z ogółem)											
Zamieszkali na wsi		05	0	0	0	0	0	0	0	0	
w tym posiadający gospodarstwo rolne		06	0	0	0	0	0	0	0	0	
Osoby w okresie do 12 miesięcy od dnia ukończenia nauki		07	115	67	25	11	206	106	13	9	
Cudzoziemcy		08	9	3	6	3	98	54	3	3	
Bez kwalifikacji zawodowych		09	320	141	147	50	3120	1536	152	94	
Bez doświadczenia zawodowego		10	275	143	87	44	2043	1052	4	2	
Kobiety, które nie podjęły zatrudnienia po urodzeniu dziecka		11	X	69	X	33	X	1487	X	64	
Osoby będące w szczególnej sytuacji na rynku pracy		12	984	507	425	196	7934	4018	581	381	
z wiersza 12	do 30 roku życia	13	438	222	214	102	2038	1193	134	97	
	w tym do 25 roku życia	14	197	99	81	33	708	391	13	8	
	długotrwale bezrobotne	15	288	141	156	75	5269	2625	8	7	
	powyżej 50 roku życia	16	170	78	76	29	2476	829	267	138	
	korzystające ze świadczeń z pomocy społecznej	17	4	3	1	1	8	5	0	0	
	posiadające co najmniej jedno dziecko do 6 roku życia	18	189	132	100	60	1892	1560	222	190	
	posiadające co najmniej jedno dziecko niepełnosprawne do 18 roku życia	19	11	10	3	2	79	60	9	8	
niepełnosprawni	20	75	34	38	22	597	252	46	31		

1.2. Bilans bezrobotnych

Wyszczególnienie			Ogółem	Kobiety	Z ogółem zamieszkałymi na wsi		Z ogółem z prawem do zasiłku	
					razem	kobiety	razem	kobiety
0			1	2	3	4	5	6
Bezrobotni według stanu w końcu miesiąca poprzedzającego sprawozdanie		21	9481	4639	0	0	854	529
Bezrobotni zarejestrowani w miesiącu sprawozdawczym (w. 23+24)		22	1111	575	0	0	190	128
z tego	po raz pierwszy	23	256	150	0	0	44	32
	po raz kolejny	24	855	425	0	0	146	96
z wiersza 22	po pracach interwencyjnych	25	0	0	0	0	0	0
	po robotach publicznych	26	0	0	0	0	0	0
	po stażu	27	52	35	0	0	0	0
	po odbyciu przygotowania zawodowego dorosłych	28	0	0	0	0	0	0
	po szkoleniu	29	26	12	0	0	1	1
	po pracach społecznie użytecznych	30	1	1	0	0		
Osoby wyłączone z ewidencji bezrobotnych w miesiącu sprawozdawczym (w.32+49+51+53+54+56 do 65)		31	1279	592	0	0		
z tego z przyczyn								
	podjęcia pracy w miesiącu sprawozdawczym (w. 33+36)	32	551	252	0	0		
	niesubsydiowanej	33	462	209	0	0		
	w tym							
	podjęcie działalności gospodarczej	34	15	4	0	0		
	pracy sezonowej	35	0	0	0	0		
	subsydiowanej (w.37+38+39+41 do 48)	36	89	43	0	0		
	z tego							
	prac interwencyjnych	37	13	9	0	0		
	robót publicznych	38	0	0	0	0		
	podjęcia działalności gospodarczej	39	45	21	0	0		
	w tym w ramach bonu na zasiedlenie	40	1	1	0	0		
	podjęcia pracy w ramach refundacji kosztów zatrudnienia bezrobotnego	41	12	5	0	0		
	podjęcia pracy poza miejscem zamieszkania w ramach bonu na zasiedlenie	42	8	2	0	0		
	podjęcia pracy w ramach bonu zatrudnieniowego	43	0	0	0	0		
	podjęcia pracy w ramach świadczenia aktywizacyjnego	44	0	0	0	0		
	podjęcia pracy w ramach grantu na telepracę	45	0	0	0	0		
	podjęcia pracy w ramach refundacji składek na ubezpieczenia społeczne	46	0	0	0	0		
	podjęcia pracy w ramach dofinansowania wynagrodzenia za zatrudnienie skierowanego bezrobotnego powyżej 50 roku życia	47	8	4	0	0		
	inne	48	3	2	0	0		
	rozpoczęcia szkolenia	49	25	8	0	0		
	w tym w ramach bonu szkoleniowego	50	0	0	0	0		
	rozpoczęcia stażu	51	173	109	0	0		
	w tym w ramach bonu stażowego	52	0	0	0	0		
	rozpoczęcia przygotowania zawodowego dorosłych	53	0	0	0	0		
	rozpoczęcia prac społecznie użytecznych	54	0	0	0	0		
	w tym w ramach PAI	55	0	0	0	0		
	skierowania do agencji zatrudnienia w ramach zlecenia działań aktywizacyjnych	56	0	0	0	0		
	odmowy bez uzasadnionej przyczyny przyjęcia propozycji odpowiedniej pracy lub innej formy pomocy, w tym w ramach PAI	57	18	8	0	0		

odmowy ustalenia profilu pomocy	58	0	0	0	0
niepotwierdzenia gotowości do pracy	59	294	92	0	0
dobrowolnej rezygnacji ze statusu bezrobotnego	60	109	67	0	0
podjęcia nauki	61	2	1	0	0
osiągnięcia wieku emerytalnego	62	23	13	0	0
nabycia praw emerytalnych lub rentowych	63	5	2	0	0
nabycia praw do świadczenia przedemerytalnego	64	6	3	0	0
innych	65	73	37	0	0
Bezrobotni według stanu w końcu miesiąca sprawozdawczego (w.21+22-31)	66	9313	4622	0	0
w tym zarejestrowani po raz pierwszy	67	1810	1012	0	0

1.3. Bilans wybranych kategorii bezrobotnych, będących w szczególnej sytuacji na rynku pracy

Wyszczególnienie		Do 30 roku życia		w tym do 25 roku życia		Powyżej 50 roku życia		Długotrwale bezrobotni	
		razem	kobiety	razem	kobiety	razem	kobiety	razem	kobiety
0		1	2	3	4	5	6	7	8
Bezrobotni według stanu w końcu miesiąca poprzedzającego sprawozdanie	68	2100	1210	732	384	2517	845	5437	2713
Bezrobotni zarejestrowani w miesiącu sprawozdawczym (w.70+71)	69	438	222	197	99	170	78	288	141
z tego									
po raz pierwszy	70	180	106	104	60	13	8	X	X
po raz kolejny	71	258	116	93	39	157	70	288	141
z wiersza 69									
po pracach interwencyjnych	72	0	0	0	0	0	0	0	0
po robotach publicznych	73	0	0	0	0	0	0	0	0
po stażu	74	38	27	14	8	0	0	12	7
po odbyciu przygotowania zawodowego dorosłych	75	0	0	0	0	0	0	0	0
po szkoleniu	76	25	11	16	7	0	0	4	2
po pracach społecznie użytecznych	77	0	0	0	0	1	1	1	1
Osoby wyłączone z ewidencji bezrobotnych w miesiącu sprawozdawczym (w.79+96+98+100+101+103 do 112)	78	476	223	208	83	211	94	456	229
podjęcia pracy w mies. sprawozdawczym (w.80+83)	79	214	102	81	33	76	29	156	75
z tego									
niesubsydiowanej	80	168	81	71	30	62	22	137	67
w tym									
podjęcie działalności gospodarczej	81	5	2	1	0	1	0	7	2
pracy sezonowej	82	0	0	0	0	0	0	0	0
subsydiowanej (w.84+85+86+88 do 95)	83	46	21	10	3	14	7	19	8
z tego									
prac interwencyjnych	84	4	2	3	2	1	1	2	2
robót publicznych	85	0	0	0	0	0	0	0	0
podjęcia działalności gospodarczej	86	27	14	4	1	3	1	7	2
w tym w ramach bonu na zasiedlenie	87	1	1	0	0	X	X	0	0
podjęcia pracy w ramach refundacji kosztów zatrudnienia bezrobotnego	88	5	2	2	0	1	0	3	1
podjęcia pracy poza miejscem zamieszkania w ramach bonu na zasiedlenie	89	8	2	1	0	X	X	2	1
podjęcia pracy w ramach bonu zatrudnieniowego	90	0	0	0	0	X	X	0	0
podjęcia pracy w ramach świadczenia aktywizacyjnego	91	0	0	0	0	0	0	0	0
podjęcia pracy w ramach grantu na telepracę	92	0	0	0	0	0	0	0	0
podjęcia pracy w ramach refundacji składek na ubezpieczenia społeczne	93	0	0	0	0	X	X	0	0

	podjęcia pracy w ramach dofinansowania wynagrodzenia za zatrudnienie skierowanego bezrobotnego powyżej 50 roku życia	94	X	X	X	X	8	4	4	2
	inne	95	2	1	0	0	1	1	1	0
	rozpoczęcia szkolenia	96	25	8	16	5	0	0	3	1
	w tym w ramach bonu szkoleniowego	97	0	0	0	0	X	X	0	0
	rozpoczęcia stażu	98	64	39	25	16	21	10	66	43
	w tym w ramach bonu stażowego	99	0	0	0	0	X	X	0	0
	rozpoczęcia przygotowania zawodowego dorosłych	100	0	0	0	0	0	0	0	0
	rozpoczęcia prac społecznie użytecznych	101	0	0	0	0	0	0	0	0
	w tym w ramach PAI	102	0	0	0	0	0	0	0	0
	skierowanie do agencji zatrudnienia w ramach zlecenia działań aktywizacyjnych	103	0	0	0	0	0	0	0	0
	odmowy bez uzasadnionej przyczyny przyjęcia propozycji odpowiedniej pracy lub innej formy pomocy, w tym w ramach PAI	104	8	4	4	1	6	4	7	3
	odmowy ustalenia profilu pomocy	105	0	0	0	0	0	0	0	0
	niepotwierdzenia gotowości do pracy	106	99	33	55	16	37	13	112	41
	dobrowolnej rezygnacji ze statusu bezrobotnego	107	35	20	15	7	19	12	53	34
	podjęcia nauki	108	2	1	1	1	0	0	0	0
	osiągnięcia wieku emerytalnego	109	X	X	X	X	23	13	18	10
	nabycia praw emerytalnych lub rentowych	110	2	0	2	0	3	2	1	0
	nabycia praw do świadczenia przedemerytalnego	111	X	X	X	X	6	3	0	0
	innych	112	27	16	9	4	20	8	40	22
	Bezrobotni, którzy w miesiącu sprawozdawczym utracili status osoby będącej w szczególnej sytuacji na rynku pracy	113	24	16	13	9	X	X	X	X
	Bezrobotni według stanu w końcu miesiąca sprawozdawczego (w.68+69-78)	114	2038	1193	708	391	2476	829	5269	2625
	w tym zarejestrowani po raz pierwszy	115	857	518	421	242	334	107	767	433

1.4. Aktywne formy przeciwdziałania bezrobociu

Wyszczególnienie			Razem	Kobiety
			w końcu miesiąca sprawozdawczego	
0			1	2
Osoby bezrobotne	zatrudnione przy pracach interwencyjnych	116	114	73
	zatrudnione przy robotach publicznych	117	0	0
	odbywające szkolenie	118	6	0
	w tym w ramach bonu szkoleniowego	119	0	0
	odbywające staż	120	687	438
	w tym w ramach bonu stażowego	121	0	0
	odbywające przygotowanie zawodowe dorosłych	122	0	0
	odbywające prace społecznie użyteczne	123	39	20
	w tym w ramach PAI	124	0	0
	zatrudnione w ramach świadczenia aktywizacyjnego	125	0	0
	zatrudnione w ramach grantu na telepracę	126	0	0
	zatrudnione w ramach refundacji składek na ubezpieczenie społeczne	127	0	0
	zatrudnione w ramach dofinansowania wynagrodzenia za zatrudnienie skierowanego bezrobotnego powyżej 50 roku życia	128	37	13
	w tym powyżej 60 roku życia	129	7	0

Dział 2. POSZUKUJĄCY PRACY, OSOBY UPRAWNIONE DO DODATKU AKTYWIZACYJNEGO, OSOBY UCZESTNICZĄCE W DZIAŁANIACH REALIZOWANYCH W RAMACH PROJEKTÓW WSPÓŁ-FINANSOWANYCH Z EUROPEJSKIEGO FUNDUSZU SPOŁECZNEGO, CUDZOZIEMCY Z PRAWEM DO ZASIŁKU

2.1. Poszukujący pracy

Wyszczególnienie		Ogółem	Kobiety	
0		1	2	
Poszukujący pracy według stanu w końcu miesiąca poprzedzającego sprawozdanie		01	289	88
Poszukujący pracy zarejestrowani w miesiącu sprawozdawczym		02	32	18
Osoby wyłączone z ewidencji poszukujących pracy w miesiącu sprawozdawczym (w.04+05 do 10)		03	36	15
z tego z przyczyn	podjęcia pracy	04	0	0
	rozpoczęcia szkolenia	05	0	0
	rozpoczęcia przygotowania zawodowego dorosłych	06	0	0
	niepotwierdzenia zainteresowania pomocą określoną w ustawie	07	19	6
	niepodjęcia lub przerwania uczestnictwa w oferowanym działaniu	08	0	0
	dobrowolnej rezygnacji	09	14	7
	innych	10	3	2
Poszukujący pracy według stanu w końcu miesiąca sprawozdawczego (w. 01+02-03)		11	285	91
z wiersza 11	niepełnosprawni niepozostający w zatrudnieniu	12	143	46
	będący w okresie wypowiedzenia stosunku pracy lub stosunku służbowego z przyczyn dotyczących zakładu pracy	13	0	0
	zatrudnieni u pracodawcy, wobec którego ogłoszono upadłość lub który jest w stanie likwidacji, z wyłączeniem likwidacji w celu prywatyzacji	14	0	0
	otrzymujący świadczenie socjalne przysługujące na urlopie górniczym lub górniczy zasiłek socjalny	15	0	0
	uczestniczący w zajęciach w Centrum Integracji Społecznej lub indywidualnym programie integracji	16	0	0
	żołnierze rezerwy	17	0	0
	pobierający rentę szkoleniową	18	0	0
	pobierający świadczenie szkoleniowe	19	0	0
	podlegający ubezpieczeniu społecznemu rolników jako domownik lub małżonek rolnika, jeżeli zamierza podjąć zatrudnienie, inną pracę zarobkową lub działalność gospodarczą poza rolnictwem	20	0	0
	cudzoziemcy	21	3	2
	pracownicy w wieku 45 lat i powyżej	22	18	7

2.2. Osoby, które:

Wyszczególnienie			Razem	Kobiety	Razem	Kobiety
			w miesiącu sprawozdawczym		w końcu miesiąca sprawozdawczego	
0			1	2	3	4
nabyły uprawnienie do dodatku aktywizacyjnego w wyniku podjęcia zatrudnienia	skierowane przez powiatowy urząd pracy	23	0	0	1	1
	z własnej inicjatywy	24	32	19	71	38
rozpoczęły udział w działaniach realizowanych w ramach projektów współfinansowanych z EFS		25	181	105	x	x
z tego	projektach pozakonkursowych realizowanych przez powiatowe urzędy pracy	26	181	105	x	x
	projektach konkursowych realizowanych przez powiatowe urzędy pracy	27	0	0	x	x
Zarejestrowane jako cudzoziemcy z prawem do zasiłku		28	0	0	3	3
w tym z krajów EOG oraz Szwajcarii		29	0	0	0	0
Zarejestrowane jako cudzoziemcy bez prawa do zasiłku		30	9	3	98	53
w tym z krajów EOG oraz Szwajcarii		31	3	2	26	16
Polacy z prawem do zasiłku transferowego		32	11	5	27	10

Dział 3. POŚREDNICTWO PRACY I WYBRANE FORMY AKTYWIZACJI

3.1. Wolne miejsca pracy i miejsca aktywizacji zawodowej

Wyszczególnienie		Zgłoszone w miesiącu sprawozdawczym				W końcu miesiąca sprawozdawczego		
		razem	z rubr. 1 dotyczące pracy			razem	w tym niewykorzystane dłużej niż 30 dni	
			subsydiowanej	z sektora publicznego	sezonowej			
0		1	2	3	4	5	6	
Ogółem wolne miejsca pracy i miejsca aktywizacji zawodowej (w.02+03)		01	752	174	85	343	560	151
z ogółem	zatrudnienie lub inna praca zarobkowa	02	597	19	57	343	554	151
	miejsca aktywizacji zawodowej	03	155	155	28	X	6	0
	z tego							
	staże	04	154	154	27	X	6	0
	przygotowanie zawodowe dorosłych	05	0	0	0	X	0	0
	prace społecznie użyteczne	06	1	1	1	X	0	0
	dla niepełnosprawnych	07	26	3	1	8	62	39
	dla osób w okresie do 12 miesięcy od dnia ukończenia nauki	08	0	0	0	0	0	0

3.2. Osoby objęte indywidualnym planem działania

Wyszczególnienie			Osoby objęte indywidualnym planem działania			
			bezrobotni		poszukujący pracy	
			razem	kobiety	razem	kobiety
0			1	2	3	4
Przygotowano IPD	w miesiącu sprawozdawczym	09	1243	640	0	0
Przerwali realizację IPD		10	1023	473	0	0
w tym z powodu podjęcia pracy		11	473	217	0	0
Zakończyli realizację IPD		12	184	93	0	0
Realizujący IPD w końcu miesiąca sprawozdawczego		13	9996	5041	0	0

3.3. Profile pomocy

Wyszczególnienie		Liczba bezrobotnych dla których ustalono profil pomocy		Liczba wywiadów zakończonych ustaleniem profilu pomocy		Liczba bezrobotnych z ustalonym profilem pomocy	
		razem	kobiety	razem	kobiety	razem	kobiety
		w miesiącu sprawozdawczym				w końcu miesiąca sprawozdawczego	
0		1	2	3	4	5	6
Ogółem (w. 15+16+17)		14	0	0	0	0	0
z tego	profil I	15	x	x	0	0	0
	profil II	16	x	x	0	0	0
	profil III	17	x	x	0	0	0

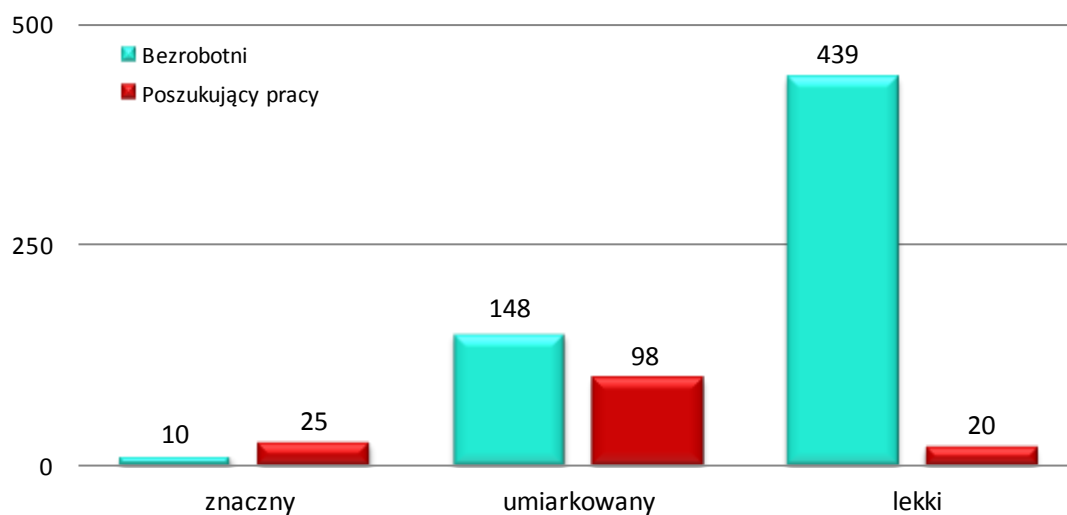
Dział 4. ZGŁOSZENIA ZWOLNIEŃ I ZWOLNIENIA GRUPOWE, ZWOLNIENIA MONITOROWANE

Wyszczególnienie		W miesiącu sprawozdawczym				W końcu miesiąca sprawozdawczego			
		z sektora publicznego		z sektora prywatnego		z sektora publicznego		z sektora prywatnego	
		zakłady	osoby	zakłady	osoby	zakłady	osoby	zakłady	osoby
0		1	2	3	4	5	6	7	8
Zgłoszenia zwolnień grupowych	01	0	0	1	48	0	0	2	52
Zwolnienia grupowe	02	0	0	0	0	x	x	x	x
Zwolnienia monitorowane	03	0	0	0	0	x	x	x	x

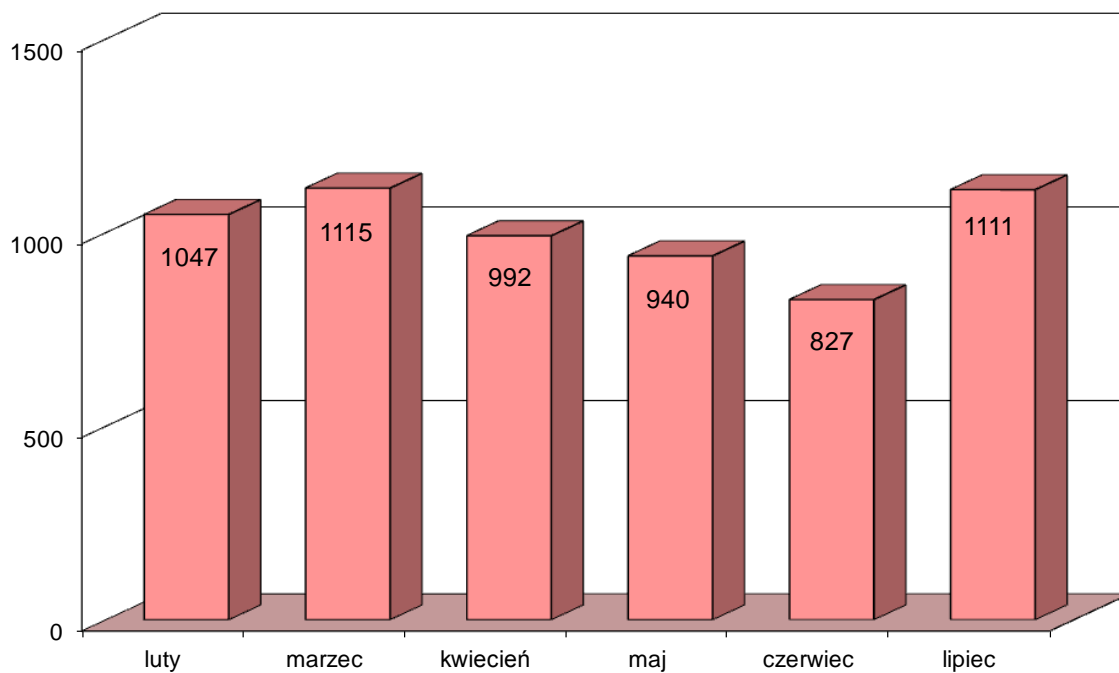
Miejski Urząd Pracy w Lublinie	Statystyka osób niepełnosprawnych za okres od 01.07.2019 do 31.07.2019				
-----------------------------------	---	--	--	--	--

			Bezrobotni		Poszukujący pracy	
			razem	kobiety	razem	kobiety
0			1	2	3	4
Stopień niepełnosprawności	znacznego	1	10	3	25	7
	umiarkowanego	2	148	68	98	31
	lekki	3	439	181	20	8
	Razem	4	597	252	143	46
Wiek w latach	15-17	5	0	0	0	0
	18-24	6	9	5	3	1
	25-34	7	79	43	26	11
	35-44	8	124	62	33	10
	45-54	9	156	76	33	12
	55 i więcej	10	229	66	48	12
	Razem	11	597	252	143	46
Wykształcenie	wyższe	12	84	43	39	16
	połowe i średnie zawodowe	13	135	74	34	10
	średnie ogólnokształcące	14	55	30	18	9
	zasadnicze zawodowe	15	136	42	31	8
	gimnazjalne i poniżej	16	187	63	21	3
	Razem	17	597	252	143	46
Czas bez pracy	do 1 miesiąca	18	57	29	7	5
	1-3	19	59	26	8	4
	4-6	20	84	44	24	4
	7-9	21	71	27	16	5
	10-12	22	43	20	11	4
	powyżej 12	23	283	106	77	24
	Razem	24	597	252	143	46

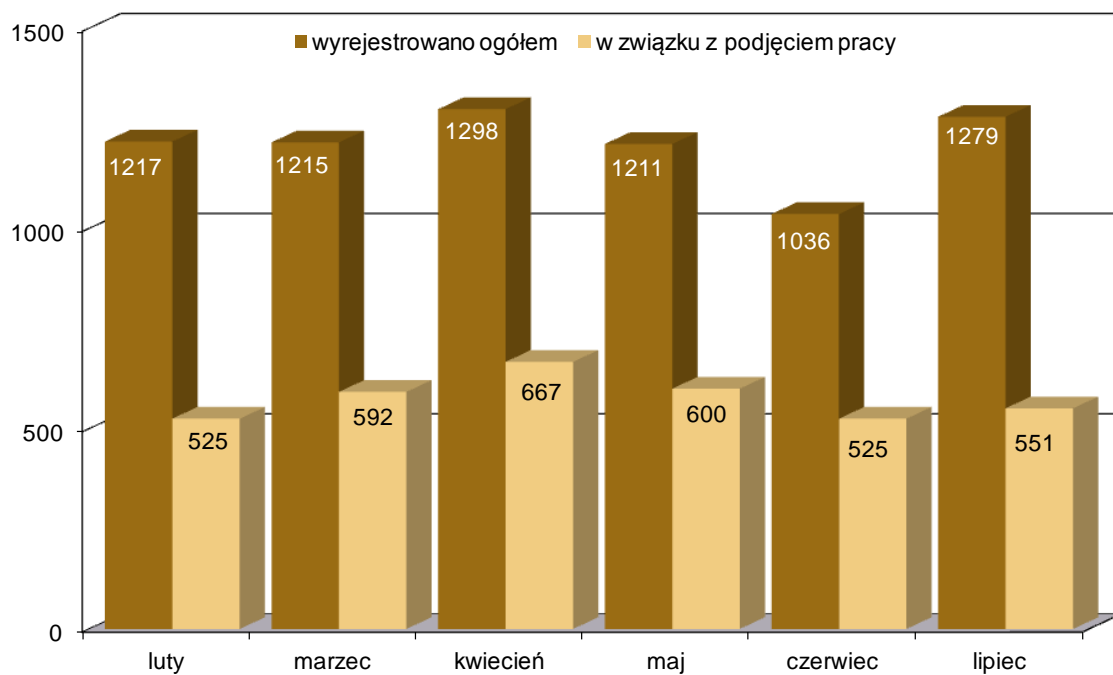
Statystyka osób niepełnosprawnych - VII 2019



Bezrobotni włączani do ewidencji bezrobotnych MUP w Lublinie w poszczególnych miesiącach



Bezrobotni wyłączeni z ewidencji bezrobotnych MUP w Lublinie w poszczególnych miesiącach



Ogólna liczba bezrobotnych zarejestrowanych w MUP w Lublinie

