



*Miejski Urząd Pracy w Lublinie*

# ***ZESTAWIENIA STATYSTYCZNE***

*Stan na koniec Października 2019 roku*



**MINISTERSTWO RODZINY, PRACY I POLITYKI SPOŁECZNEJ,**  
ul. Nowogrodzka 1/3/5, 00-513 Warszawa

Miejski Urząd Pracy w Lublinie	<b>MRPiPS – 01</b> <b>Sprawozdanie o rynku pracy</b>	Termin przekazania: zgodnie z PBSSP 2019 r.
Numer identyfikacyjny REGON 4   3   1   2   1   3   6   4   7	za miesiąc Październik 2019 r.	
Obowiązek przekazywania danych statystycznych wynika z art. 30 ust.1 pkt 3 ustawy z dnia 29 czerwca 1995 r. o statystyce publicznej (DZ.U.2018.997 z późn. zm.) oraz rozporządzenia Rady Ministrów w sprawie programu badań statystycznych statystyki publicznej na rok 2019		

## Dział 1. STRUKTURA I BILANS BEZROBOTNYCH

### 1.1. Struktura bezrobotnych

Wyszczególnienie		Bezrobotni zarejestrowani		Bezrobotni, którzy podjęli pracę		Bezrobotni zarejestrowani				
						ogółem		w tym z prawem do zasięgu		
				w miesiącu sprawozdawczym				w końcu mies. sprawozdawczego		
				razem	kobiety	razem	kobiety	razem	kobiety	razem
0		1	2	3	4	5	6	7	8	
Ogółem (w. 02+04)		01	1135	554	663	375	8756	4376	816	496
z tego osoby	poprzednio pracujące	02	933	459	609	346	7604	3736	813	494
	w tym zwolnione z przyczyn dotyczących zakładu pracy	03	19	9	14	7	188	111	60	35
	dotychczas niepracujące	04	202	95	54	29	1152	640	3	2
Wybrane kategorie bezrobotnych (z ogółem)										
Zamieszkali na wsi		05	0	0	0	0	0	0	0	0
w tym posiadający gospodarstwo rolne		06	0	0	0	0	0	0	0	0
Osoby w okresie do 12 miesięcy od dnia ukończenia nauki		07	151	85	48	29	256	147	10	7
Cudzoziemcy		08	14	10	2	0	102	60	5	4
Bez kwalifikacji zawodowych		09	358	135	157	84	2891	1429	142	81
Bez doświadczenia zawodowego		10	304	146	99	60	1902	1014	5	3
Kobiety, które nie podjęły zatrudnienia po urodzeniu dziecka		11	X	74	X	48	X	1425	X	68
Osoby będące w szczególnej sytuacji na rynku pracy		12	1030	503	497	279	7435	3806	559	352
z wiersza 12	do 30 roku życia	13	449	216	214	120	1871	1110	126	89
	w tym do 25 roku życia	14	229	112	75	46	725	416	12	7
	długotrwale bezrobotne	15	312	162	181	106	4910	2471	11	10
	powyżej 50 roku życia	16	174	75	105	50	2332	786	265	127
	korzystające ze świadczeń z pomocy społecznej	17	12	6	2	1	17	9	0	0
	posiadające co najmniej jedno dziecko do 6 roku życia	18	187	127	124	85	1820	1493	209	179
	posiadające co najmniej jedno dziecko niepełnosprawne do 18 roku życia	19	4	4	5	4	81	65	6	5
niepełnosprawni	20	82	35	39	25	577	232	47	28	

## 1.2. Bilans bezrobotnych

Wyszczególnienie		Ogółem	Kobiety	Z ogółem zamieszkałymi na wsi		Z ogółem z prawem do zasiłku				
				razem	kobiety	razem	kobiety			
0		1	2	3	4	5	6			
Bezrobotni według stanu w końcu miesiąca poprzedzającego sprawozdanie		21	8995	4535	0	0	810	499		
Bezrobotni zarejestrowani w miesiącu sprawozdawczym (w. 23+24)		22	1135	554	0	0	165	96		
z tego	po raz pierwszy	23	311	165	0	0	42	29		
	po raz kolejny	24	824	389	0	0	123	67		
z wiersza 22	po pracach interwencyjnych	25	0	0	0	0	0	0		
	po robotach publicznych	26	0	0	0	0	0	0		
	po stażu	27	81	44	0	0	0	0		
	po odbyciu przygotowania zawodowego dorosłych	28	0	0	0	0	0	0		
	po szkoleniu	29	40	15	0	0	4	2		
	po pracach społecznie użytecznych	30	9	4	0	0				
Osoby wyłączone z ewidencji bezrobotnych w miesiącu sprawozdawczym (w.32+49+51+53+54+56 do 65)		31	1374	713	0	0				
z tego z przyczyn	podjęcia pracy w miesiącu sprawozdawczym (w. 33+36)		32	663	375	0	0			
	w tym	niesubsydiowanej	33	617	350	0	0			
		podjęcie działalności gospodarczej	34	31	12	0	0			
		pracy sezonowej	35	0	0	0	0			
	subsydiowanej (w.37+38+39+41 do 48)		36	46	25	0	0			
	z tego	z tego	prac interwencyjnych	37	8	4	0	0		
			robót publicznych	38	0	0	0	0		
			podjęcia działalności gospodarczej	39	11	6	0	0		
			w tym w ramach bonu na zasiedlenie	40	0	0	0	0		
			podjęcia pracy w ramach refundacji kosztów zatrudnienia bezrobotnego	41	16	11	0	0		
			podjęcia pracy poza miejscem zamieszkania w ramach bonu na zasiedlenie	42	3	1	0	0		
			podjęcia pracy w ramach bonu zatrudnieniowego	43	0	0	0	0		
			podjęcia pracy w ramach świadczenia aktywizacyjnego	44	0	0	0	0		
			podjęcia pracy w ramach grantu na telepracę	45	0	0	0	0		
			podjęcia pracy w ramach refundacji składek na ubezpieczenia społeczne	46	0	0	0	0		
			podjęcia pracy w ramach dofinansowania wynagrodzenia za zatrudnienie skierowanego bezrobotnego powyżej 50 roku życia	47	0	0	0	0		
			inne	48	8	3	0	0		
			rozpoczęcia szkolenia		49	46	17	0	0	
	w tym w ramach bonu szkoleniowego		50	0	0	0	0			
	rozpoczęcia stażu		51	93	70	0	0			
w tym w ramach bonu stażowego		52	0	0	0	0				
rozpoczęcia przygotowania zawodowego dorosłych		53	0	0	0	0				
rozpoczęcia prac społecznie użytecznych		54	1	1	0	0				
w tym w ramach PAI		55	0	0	0	0				
skierowania do agencji zatrudnienia w ramach zlecenia działań aktywizacyjnych		56	0	0	0	0				
odmowy bez uzasadnionej przyczyny przyjęcia propozycji odpowiedniej pracy lub innej formy pomocy, w tym w ramach PAI		57	11	6	0	0				

odmowy ustalenia profilu pomocy	58	0	0	0	0
niepotwierdzenia gotowości do pracy	59	277	93	0	0
dobrowolnej rezygnacji ze statusu bezrobotnego	60	96	57	0	0
podjęcia nauki	61	48	20	0	0
osiągnięcia wieku emerytalnego	62	24	12	0	0
nabycia praw emerytalnych lub rentowych	63	7	4	0	0
nabycia praw do świadczenia przedemerytalnego	64	1	1	0	0
innych	65	107	57	0	0
Bezrobotni według stanu w końcu miesiąca sprawozdawczego (w.21+22-31)	66	8756	4376	0	0
w tym zarejestrowani po raz pierwszy	67	1753	987	0	0

### 1.3. Bilans wybranych kategorii bezrobotnych, będących w szczególnej sytuacji na rynku pracy

Wyszczególnienie		Do 30 roku życia		w tym do 25 roku życia		Powyżej 50 roku życia		Długotrwale bezrobotni	
		razem	kobiety	razem	kobiety	razem	kobiety	razem	kobiety
0		1	2	3	4	5	6	7	8
Bezrobotni według stanu w końcu miesiąca poprzedzającego sprawozdanie	68	1927	1151	727	419	2396	810	5038	2540
Bezrobotni zarejestrowani w miesiącu sprawozdawczym (w.70+71)	69	449	216	229	112	174	75	312	162
z tego									
po raz pierwszy	70	228	120	152	77	26	14	X	X
po raz kolejny	71	221	96	77	35	148	61	312	162
z wiersza 69									
po pracach interwencyjnych	72	0	0	0	0	0	0	0	0
po robotach publicznych	73	0	0	0	0	0	0	0	0
po stażu	74	33	15	13	6	8	4	26	19
po odbyciu przygotowania zawodowego dorosłych	75	0	0	0	0	0	0	0	0
po szkoleniu	76	24	7	12	5	0	0	10	4
po pracach społecznie użytecznych	77	0	0	0	0	2	0	6	3
Osoby wyłączone z ewidencji bezrobotnych w miesiącu sprawozdawczym (w.79+96+98+100+101+103 do 112)	78	495	252	213	103	238	99	440	231
podjęcia pracy w mies. sprawozdawczym (w.80+83)	79	214	120	75	46	105	50	181	106
z tego									
niesubsydiowanej	80	193	109	71	44	98	46	167	98
w tym									
podjęcie działalności gospodarczej	81	4	1	2	1	5	1	14	6
pracy sezonowej	82	0	0	0	0	0	0	0	0
subsydiowanej (w.84+85+86+88 do 95)	83	21	11	4	2	7	4	14	8
z tego									
prac interwencyjnych	84	1	1	1	1	2	0	3	2
robót publicznych	85	0	0	0	0	0	0	0	0
z tego									
podjęcia działalności gospodarczej	86	11	6	2	0	0	0	1	0
w tym w ramach bonu na zasiedlenie	87	0	0	0	0	X	X	0	0
podjęcia pracy w ramach refundacji kosztów zatrudnienia bezrobotnego	88	3	2	0	0	2	2	6	4
podjęcia pracy poza miejscem zamieszkania w ramach bonu na zasiedlenie	89	3	1	1	1	X	X	0	0
podjęcia pracy w ramach bonu zatrudnieniowego	90	0	0	0	0	X	X	0	0
podjęcia pracy w ramach świadczenia aktywizacyjnego	91	0	0	0	0	0	0	0	0
podjęcia pracy w ramach grantu na telepracę	92	0	0	0	0	0	0	0	0
podjęcia pracy w ramach refundacji składek na ubezpieczenia społeczne	93	0	0	0	0	X	X	0	0

	podjęcia pracy w ramach dofinansowania wynagrodzenia za zatrudnienie skierowanego bezrobotnego powyżej 50 roku życia	94	X	X	X	X	0	0	0	0
	inne	95	3	1	0	0	3	2	4	2
	rozpoczęcia szkolenia	96	30	9	14	4	0	0	10	4
	w tym w ramach bonu szkoleniowego	97	0	0	0	0	X	X	0	0
	rozpoczęcia stażu	98	48	33	17	11	6	4	24	22
	w tym w ramach bonu stażowego	99	0	0	0	0	X	X	0	0
	rozpoczęcia przygotowania zawodowego dorosłych	100	0	0	0	0	0	0	0	0
	rozpoczęcia prac społecznie użytecznych	101	0	0	0	0	0	0	1	1
	w tym w ramach PAI	102	0	0	0	0	0	0	0	0
	skierowanie do agencji zatrudnienia w ramach zlecenia działań aktywizacyjnych	103	0	0	0	0	0	0	0	0
	odmowy bez uzasadnionej przyczyny przyjęcia propozycji odpowiedniej pracy lub innej formy pomocy, w tym w ramach PAI	104	6	2	4	2	1	1	1	1
	odmowy ustalenia profilu pomocy	105	0	0	0	0	0	0	0	0
	niepotwierdzenia gotowości do pracy	106	88	28	50	18	47	8	114	42
	dobrowolnej rezygnacji ze statusu bezrobotnego	107	39	24	17	9	18	10	37	22
	podjęcia nauki	108	42	16	32	11	0	0	7	0
	osiągnięcia wieku emerytalnego	109	X	X	X	X	24	12	18	9
	nabycia praw emerytalnych lub rentowych	110	0	0	0	0	6	3	5	3
	nabycia praw do świadczenia przedemerytalnego	111	X	X	X	X	1	1	0	0
	innych	112	28	20	4	2	30	10	42	21
	Bezrobotni, którzy w miesiącu sprawozdawczym utracili status osoby będącej w szczególnej sytuacji na rynku pracy	113	10	5	18	12	X	X	X	X
	Bezrobotni według stanu w końcu miesiąca sprawozdawczego (w.68+69-78)	114	1871	1110	725	416	2332	786	4910	2471
	w tym zarejestrowani po raz pierwszy	115	841	513	429	250	311	100	717	399

#### 1.4. Aktywne formy przeciwdziałania bezrobociu

Wyszczególnienie			Razem	Kobiety
			w końcu miesiąca sprawozdawczego	
0			1	2
Osoby bezrobotne	zatrudnione przy pracach interwencyjnych	116	120	74
	zatrudnione przy robotach publicznych	117	0	0
	odbywające szkolenie	118	18	9
	w tym w ramach bonu szkoleniowego	119	0	0
	odbywające staż	120	529	358
	w tym w ramach bonu stażowego	121	0	0
	odbywające przygotowanie zawodowe dorosłych	122	0	0
	odbywające prace społecznie użyteczne	123	42	22
	w tym w ramach PAI	124	0	0
	zatrudnione w ramach świadczenia aktywizacyjnego	125	0	0
	zatrudnione w ramach grantu na telepracę	126	0	0
	zatrudnione w ramach refundacji składek na ubezpieczenie społeczne	127	0	0
	zatrudnione w ramach dofinansowania wynagrodzenia za zatrudnienie skierowanego bezrobotnego powyżej 50 roku życia	128	33	13
	w tym powyżej 60 roku życia	129	8	0

**Dział 2. POSZUKUJĄCY PRACY, OSOBY UPRAWNIONE DO DODATKU AKTYWIZACYJNEGO, OSOBY UCZESTNICZĄCE W DZIAŁANIACH REALIZOWANYCH W RAMACH PROJEKTÓW WSPÓLFINANSOWANYCH Z EUROPEJSKIEGO FUNDUSZU SPOŁECZNEGO, CUDZOZIEMCY Z PRAWEM DO ZASIŁKU**

**2.1. Poszukujący pracy**

Wyszczególnienie		Ogółem	Kobiety	
0		1	2	
Poszukujący pracy według stanu w końcu miesiąca poprzedzającego sprawozdanie		01	325	117
Poszukujący pracy zarejestrowani w miesiącu sprawozdawczym		02	36	14
Osoby wyłączone z ewidencji poszukujących pracy w miesiącu sprawozdawczym (w.04+05 do 10)		03	35	17
z tego z przyczyn	podjęcia pracy	04	0	0
	rozpoczęcia szkolenia	05	0	0
	rozpoczęcia przygotowania zawodowego dorosłych	06	0	0
	niepotwierdzenia zainteresowania pomocą określoną w ustawie	07	21	8
	niepodjęcia lub przerwania uczestnictwa w oferowanym działaniu	08	0	0
	dobrowolnej rezygnacji	09	14	9
	innych	10	0	0
Poszukujący pracy według stanu w końcu miesiąca sprawozdawczego (w. 01+02-03)		11	326	114
z wiersza 11	niepełnosprawni niepozostający w zatrudnieniu	12	183	69
	będący w okresie wypowiedzenia stosunku pracy lub stosunku służbowego z przyczyn dotyczących zakładu pracy	13	0	0
	zatrudnieni u pracodawcy, wobec którego ogłoszono upadłość lub który jest w stanie likwidacji, z wyłączeniem likwidacji w celu prywatyzacji	14	0	0
	otrzymujący świadczenie socjalne przysługujące na urlopie górniczym lub górniczy zasiłek socjalny	15	0	0
	uczestniczący w zajęciach w Centrum Integracji Społecznej lub indywidualnym programie integracji	16	0	0
	żołnierze rezerwy	17	0	0
	pobierający rentę szkoleniową	18	0	0
	pobierający świadczenie szkoleniowe	19	0	0
	podlegający ubezpieczeniu społecznemu rolników jako domownik lub małżonek rolnika, jeżeli zamierza podjąć zatrudnienie, inną pracę zarobkową lub działalność gospodarczą poza rolnictwem	20	0	0
	cudzoziemcy	21	4	4
	pracownicy w wieku 45 lat i powyżej	22	19	8

**2.2. Osoby, które:**

Wyszczególnienie			Razem	Kobiety	Razem	Kobiety
			w miesiącu sprawozdawczym		w końcu miesiąca sprawozdawczego	
0			1	2	3	4
nabyły uprawnienie do dodatku aktywizacyjnego w wyniku podjęcia zatrudnienia	skierowane przez powiatowy urząd pracy	23	1	1	1	1
	z własnej inicjatywy	24	63	37	115	70
rozpoczęły udział w działaniach realizowanych w ramach projektów współfinansowanych z EFS		25	28	12	x	x
z tego	projektach pozakonkursowych realizowanych przez powiatowe urzędy pracy	26	28	12	x	x
	projektach konkursowych realizowanych przez powiatowe urzędy pracy	27	0	0	x	x
Zarejestrowane jako cudzoziemcy z prawem do zasiłku		28	1	1	5	4
w tym z krajów EOG oraz Szwajcarii		29	0	0	0	0
Zarejestrowane jako cudzoziemcy bez prawa do zasiłku		30	14	10	101	60
w tym z krajów EOG oraz Szwajcarii		31	2	2	23	16
Polacy z prawem do zasiłku transferowego		32	3	2	21	9

### Dział 3. POŚREDNICTWO PRACY I WYBRANE FORMY AKTYWIZACJI

#### 3.1. Wolne miejsca pracy i miejsca aktywizacji zawodowej

Wyszczególnienie		Zgłoszone w miesiącu sprawozdawczym				W końcu miesiąca sprawozdawczego		
		razem	z rubr. 1 dotyczące pracy			razem	w tym niewykorzystane dłużej niż 30 dni	
			subsydiowanej	z sektora publicznego	sezonowej			
0		1	2	3	4	5	6	
Ogółem wolne miejsca pracy i miejsca aktywizacji zawodowej (w.02+03)	01	705	154	107	477	522	83	
z ogółem	z tego							
	zatrudnienie lub inna praca zarobkowa	02	580	29	81	477	513	83
	miejsca aktywizacji zawodowej	03	125	125	26	X	9	0
	staże	04	125	125	26	X	9	0
	przygotowanie zawodowe dorosłych	05	0	0	0	X	0	0
	prace społecznie użyteczne	06	0	0	0	X	0	0
	dla niepełnosprawnych	07	30	2	2	18	25	1
dla osób w okresie do 12 miesięcy od dnia ukończenia nauki	08	0	0	0	0	0	0	

#### 3.2. Osoby objęte indywidualnym planem działania

Wyszczególnienie			Osoby objęte indywidualnym planem działania			
			bezrobotni		poszukujący pracy	
			razem	kobiety	razem	kobiety
0			1	2	3	4
Przygotowano IPD	w miesiącu sprawozdawczym	09	1126	537	0	0
Przerwali realizację IPD		10	1245	631	0	0
w tym z powodu podjęcia pracy		11	612	349	0	0
Zakończyli realizację IPD		12	141	75	0	0
Realizujący IPD w końcu miesiąca sprawozdawczego		13	9221	4689	0	0

### Dział 4. ZGŁOSZENIA ZWOLNIEŃ I ZWOLNIENIA GRUPOWE, ZWOLNIENIA MONITOROWANE

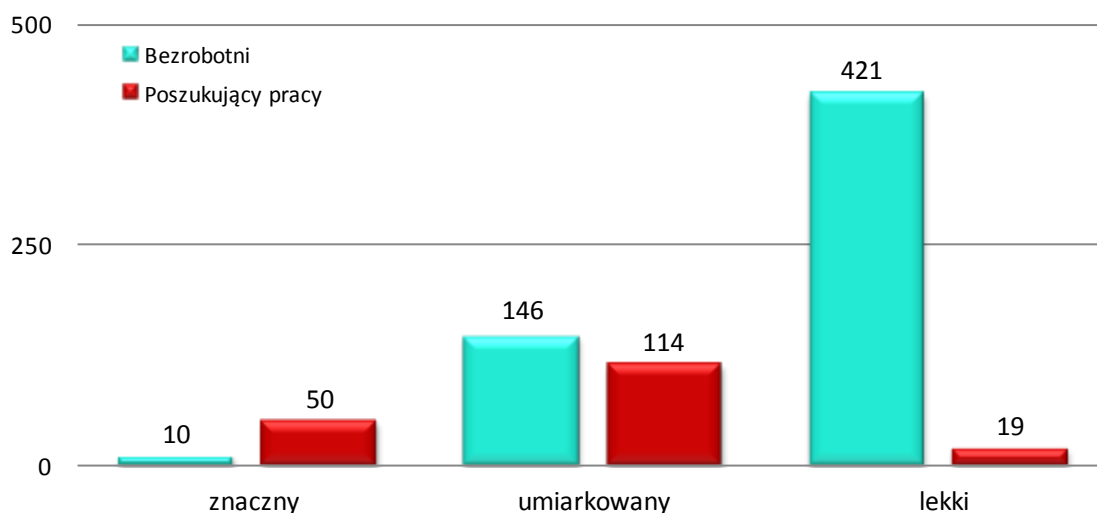
Wyszczególnienie		W miesiącu sprawozdawczym				W końcu miesiąca sprawozdawczego			
		z sektora publicznego		z sektora prywatnego		z sektora publicznego		z sektora prywatnego	
		zakłady	osoby	zakłady	osoby	zakłady	osoby	zakłady	osoby
0		1	2	3	4	5	6	7	8
Zgłoszenia zwolnień grupowych	01	0	0	0	0	0	0	2	52
Zwolnienia grupowe	02	0	0	0	0	x	x	x	x
Zwolnienia monitorowane	03	0	0	0	0	x	x	x	x



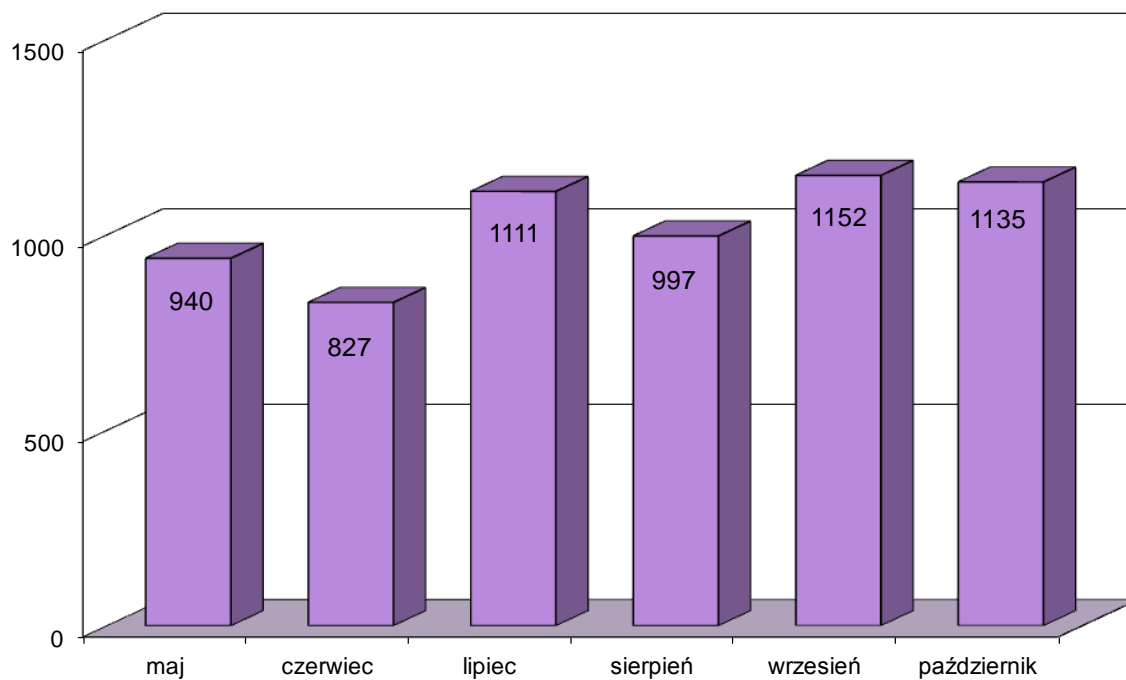
Miejski Urząd Pracy w Lublinie	<b>Statystyka osób niepełnosprawnych za okres od 01.10.2019 do 31.10.2019</b>				
-----------------------------------	---------------------------------------------------------------------------------------	--	--	--	--

			Bezrobotni		Poszukujący pracy	
			razem	kobiety	razem	kobiety
0			1	2	3	4
Stopień niepełnosprawności	znacznego	1	10	4	50	24
	umiarkowanego	2	146	71	114	40
	lekki	3	421	157	19	5
	<b>Razem</b>	<b>4</b>	<b>577</b>	<b>232</b>	<b>183</b>	<b>69</b>
Wiek w latach	15-17	5	0	0	0	0
	18-24	6	9	5	4	2
	25-34	7	69	39	39	21
	35-44	8	109	52	52	26
	45-54	9	167	75	37	9
	55 i więcej	10	223	61	51	11
	<b>Razem</b>	<b>11</b>	<b>577</b>	<b>232</b>	<b>183</b>	<b>69</b>
Wykształcenie	wyższe	12	84	44	45	17
	połowe i średnie zawodowe	13	131	68	32	9
	średnie ogólnokształcące	14	53	25	20	11
	zasadnicze zawodowe	15	140	38	42	18
	gimnazjalne i poniżej	16	169	57	44	14
	<b>Razem</b>	<b>17</b>	<b>577</b>	<b>232</b>	<b>183</b>	<b>69</b>
Czas bez pracy	do 1 miesiąca	18	58	28	14	6
	1-3	19	75	40	51	30
	4-6	20	51	23	7	5
	7-9	21	56	24	16	1
	10-12	22	50	18	14	3
	powyżej 12	23	287	99	81	24
	<b>Razem</b>	<b>24</b>	<b>577</b>	<b>232</b>	<b>183</b>	<b>69</b>

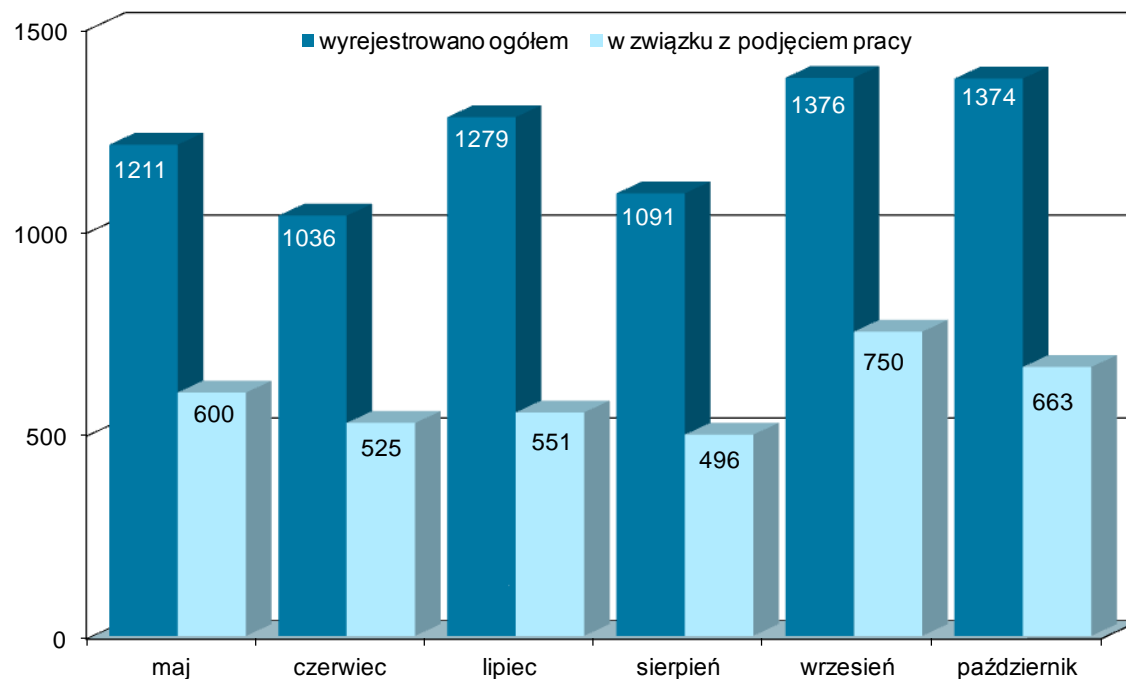
Statystyka osób niepełnosprawnych - X 2019



### Bezrobotni włączani do ewidencji bezrobotnych MUP w Lublinie w poszczególnych miesiącach



### Bezrobotni wyłączeni z ewidencji bezrobotnych MUP w Lublinie w poszczególnych miesiącach



## Ogólna liczba bezrobotnych zarejestrowanych w MUP w Lublinie

