



Miejski Urząd Pracy w Lublinie

ZESTAWIENIA STATYSTYCZNE

Stan na koniec Sierpnia 2019 roku

MINISTERSTWO RODZINY, PRACY I POLITYKI SPOŁECZNEJ,
ul. Nowogrodzka 1/3/5, 00-513 Warszawa

Miejski Urząd Pracy w Lublinie	MRPiPS – 01 Sprawozdanie o rynku pracy	Termin przekazania: zgodnie z PBSSP 2019 r.
Numer identyfikacyjny REGON 4 3 1 2 1 3 6 4 7	za miesiąc Sierpień 2019 r.	
Obowiązek przekazywania danych statystycznych wynika z art. 30 ust.1 pkt 3 ustawy z dnia 29 czerwca 1995 r. o statystyce publicznej (DZ.U.2018.997 z późn. zm.) oraz rozporządzenia Rady Ministrów w sprawie programu badań statystycznych statystyki publicznej na rok 2019		

Dział 1. STRUKTURA I BILANS BEZROBOTNYCH

1.1. Struktura bezrobotnych

Wyszczególnienie			Bezrobotni zarejestrowani		Bezrobotni, którzy podjęli pracę		Bezrobotni zarejestrowani				
			w miesiącu sprawozdawczym		w końcu mies. sprawozdawczego		ogółem		w tym z prawem do zasiłku		
			razem	kobiety	razem	kobiety	razem	kobiety	razem	kobiety	
			1	2	3	4	5	6	7	8	
0											
Ogółem (w. 02+04)		01	997	517	496	243	9219	4622	843	517	
z tego osoby	poprzednio pracujące	02	876	450	443	209	8070	3999	841	515	
	w tym zwolnione z przyczyn dotyczących zakładu pracy	03	13	6	4	2	188	109	56	35	
	dotychczas niepracujące	04	121	67	53	34	1149	623	2	2	
Wybrane kategorie bezrobotnych (z ogółem)											
Zamieszkali na wsi		05	0	0	0	0	0	0	0	0	
w tym posiadający gospodarstwo rolne		06	0	0	0	0	0	0	0	0	
Osoby w okresie do 12 miesięcy od dnia ukończenia nauki		07	70	44	17	6	218	123	14	11	
Cudzoziemcy		08	12	5	4	4	94	50	4	3	
Bez kwalifikacji zawodowych		09	316	140	124	58	3049	1513	148	93	
Bez doświadczenia zawodowego		10	237	129	94	48	1984	1040	5	3	
Kobiety, które nie podjęły zatrudnienia po urodzeniu dziecka		11	X	85	X	37	X	1481	X	67	
Osoby będące w szczególnej sytuacji na rynku pracy		12	923	490	367	180	7818	3997	580	369	
z wiersza 12	do 30 roku życia	13	416	219	189	105	1997	1174	132	97	
	w tym do 25 roku życia	14	168	87	55	31	703	397	15	10	
	długotrwale bezrobotne	15	288	162	129	61	5184	2602	8	7	
	powyżej 50 roku życia	16	127	51	71	25	2413	809	265	126	
	korzystające ze świadczeń z pomocy społecznej	17	2	1	2	0	6	4	0	0	
	posiadające co najmniej jedno dziecko do 6 roku życia	18	176	126	74	53	1905	1569	222	188	
	posiadające co najmniej jedno dziecko niepełnosprawne do 18 roku życia	19	6	4	4	2	86	66	8	6	
niepełnosprawni	20	77	34	29	15	599	253	47	29		

1.2. Bilans bezrobotnych

Wyszczególnienie			Ogółem	Kobiety	Z ogółem zamieszkałymi na wsi		Z ogółem z prawem do zasiłku			
					razem	kobiety	razem	kobiety		
0			1	2	3	4	5	6		
Bezrobotni według stanu w końcu miesiąca poprzedzającego sprawozdanie		21	9313	4622	0	0	839	527		
Bezrobotni zarejestrowani w miesiącu sprawozdawczym (w. 23+24)		22	997	517	0	0	128	79		
z tego	po raz pierwszy	23	205	121	0	0	32	21		
	po raz kolejny	24	792	396	0	0	96	58		
z wiersza 22	po pracach interwencyjnych	25	1	1	0	0	0	0		
	po robotach publicznych	26	0	0	0	0	0	0		
	po stażu	27	157	97	0	0	1	0		
	po odbyciu przygotowania zawodowego dorosłych	28	0	0	0	0	0	0		
	po szkoleniu	29	38	10	0	0	3	2		
	po pracach społecznie użytecznych	30	0	0	0	0				
Osoby wyłączone z ewidencji bezrobotnych w miesiącu sprawozdawczym (w.32+49+51+53+54+56 do 65)		31	1091	517	0	0				
z tego z przyczyn	podjęcia pracy w miesiącu sprawozdawczym (w. 33+36)		32	496	243	0	0			
	w tym	niesubsydiowanej	33	435	211	0	0			
		podjęcie działalności gospodarczej	34	13	7	0	0			
		pracy sezonowej	35	0	0	0	0			
	subsydiowanej (w.37+38+39+41 do 48)		36	61	32	0	0			
	z tego	z tego	prac interwencyjnych	37	3	1	0	0		
			robót publicznych	38	0	0	0	0		
			podjęcia działalności gospodarczej	39	32	16	0	0		
			w tym w ramach bonu na zasiedlenie	40	1	0	0	0		
			podjęcia pracy w ramach refundacji kosztów zatrudnienia bezrobotnego	41	11	8	0	0		
			podjęcia pracy poza miejscem zamieszkania w ramach bonu na zasiedlenie	42	7	3	0	0		
			podjęcia pracy w ramach bonu zatrudnieniowego	43	0	0	0	0		
			podjęcia pracy w ramach świadczenia aktywizacyjnego	44	0	0	0	0		
			podjęcia pracy w ramach grantu na telepracę	45	0	0	0	0		
			podjęcia pracy w ramach refundacji składek na ubezpieczenia społeczne	46	0	0	0	0		
			podjęcia pracy w ramach dofinansowania wynagrodzenia za zatrudnienie skierowanego bezrobotnego powyżej 50 roku życia	47	2	2	0	0		
			inne	48	6	2	0	0		
			rozpoczęcia szkolenia		49	47	19	0	0	
	w tym w ramach bonu szkoleniowego		50	0	0	0	0			
	rozpoczęcia stażu		51	92	59	0	0			
w tym w ramach bonu stażowego		52	0	0	0	0				
rozpoczęcia przygotowania zawodowego dorosłych		53	0	0	0	0				
rozpoczęcia prac społecznie użytecznych		54	1	1	0	0				
w tym w ramach PAI		55	0	0	0	0				
skierowania do agencji zatrudnienia w ramach zlecenia działań aktywizacyjnych		56	0	0	0	0				
odmowy bez uzasadnionej przyczyny przyjęcia propozycji odpowiedniej pracy lub innej formy pomocy, w tym w ramach PAI		57	9	5	0	0				

odmowy ustalenia profilu pomocy	58	0	0	0	0
niepotwierdzenia gotowości do pracy	59	256	93	0	0
dobrowolnej rezygnacji ze statusu bezrobotnego	60	90	51	0	0
podjęcia nauki	61	0	0	0	0
osiągnięcia wieku emerytalnego	62	23	15	0	0
nabycia praw emerytalnych lub rentowych	63	5	1	0	0
nabycia praw do świadczenia przedemerytalnego	64	4	4	0	0
innych	65	68	26	0	0
Bezrobotni według stanu w końcu miesiąca sprawozdawczego (w.21+22-31)	66	9219	4622	0	0
w tym zarejestrowani po raz pierwszy	67	1782	1011	0	0

1.3. Bilans wybranych kategorii bezrobotnych, będących w szczególnej sytuacji na rynku pracy

Wyszczególnienie		Do 30 roku życia		w tym do 25 roku życia		Powyżej 50 roku życia		Długotrwale bezrobotni	
		razem	kobiety	razem	kobiety	razem	kobiety	razem	kobiety
0		1	2	3	4	5	6	7	8
Bezrobotni według stanu w końcu miesiąca poprzedzającego sprawozdanie	68	2038	1193	708	391	2476	829	5269	2625
Bezrobotni zarejestrowani w miesiącu sprawozdawczym (w.70+71)	69	416	219	168	87	127	51	288	162
z tego									
po raz pierwszy	70	141	85	68	37	6	3	X	X
po raz kolejny	71	275	134	100	50	121	48	288	162
z wiersza 69									
po pracach interwencyjnych	72	0	0	0	0	0	0	1	1
po robotach publicznych	73	0	0	0	0	0	0	0	0
po stażu	74	64	40	21	12	11	7	36	25
po odbyciu przygotowania zawodowego dorosłych	75	0	0	0	0	0	0	0	0
po szkoleniu	76	35	9	13	2	1	0	4	1
po pracach społecznie użytecznych	77	0	0	0	0	0	0	0	0
Osoby wyłączone z ewidencji bezrobotnych w miesiącu sprawozdawczym (w.79+96+98+100+101+103 do 112)	78	430	220	159	76	190	71	373	185
podjęcia pracy w mies. sprawozdawczym (w.80+83)	79	189	105	55	31	71	25	129	61
z tego									
niesubsydiowanej	80	157	90	51	27	66	22	118	53
w tym									
podjęcie działalności gospodarczej	81	4	2	0	0	2	0	4	3
pracy sezonowej	82	0	0	0	0	0	0	0	0
subsydiowanej (w.84+85+86+88 do 95)	83	32	15	4	4	5	3	11	8
z tego									
prac interwencyjnych	84	1	0	0	0	0	0	0	0
robót publicznych	85	0	0	0	0	0	0	0	0
podjęcia działalności gospodarczej	86	19	10	2	2	1	0	6	4
w tym w ramach bonu na zasiedlenie	87	1	0	0	0	X	X	0	0
podjęcia pracy w ramach refundacji kosztów zatrudnienia bezrobotnego	88	3	1	1	1	1	1	2	1
podjęcia pracy poza miejscem zamieszkania w ramach bonu na zasiedlenie	89	7	3	1	1	X	X	1	1
podjęcia pracy w ramach bonu zatrudnieniowego	90	0	0	0	0	X	X	0	0
podjęcia pracy w ramach świadczenia aktywizacyjnego	91	0	0	0	0	0	0	0	0
podjęcia pracy w ramach grantu na telepracę	92	0	0	0	0	0	0	0	0
podjęcia pracy w ramach refundacji składek na ubezpieczenia społeczne	93	0	0	0	0	X	X	0	0

	podjęcia pracy w ramach dofinansowania wynagrodzenia za zatrudnienie skierowanego bezrobotnego powyżej 50 roku życia	94	X	X	X	X	2	2	1	1
	inne	95	2	1	0	0	1	0	1	1
	rozpoczęcia szkolenia	96	42	16	16	7	3	2	5	2
	w tym w ramach bonu szkoleniowego	97	0	0	0	0	X	X	0	0
	rozpoczęcia stażu	98	59	39	23	12	7	5	23	13
	w tym w ramach bonu stażowego	99	0	0	0	0	X	X	0	0
	rozpoczęcia przygotowania zawodowego dorosłych	100	0	0	0	0	0	0	0	0
	rozpoczęcia prac społecznie użytecznych	101	0	0	0	0	0	0	1	1
	w tym w ramach PAI	102	0	0	0	0	0	0	0	0
	skierowanie do agencji zatrudnienia w ramach zlecenia działań aktywizacyjnych	103	0	0	0	0	0	0	0	0
	odmowy bez uzasadnionej przyczyny przyjęcia propozycji odpowiedniej pracy lub innej formy pomocy, w tym w ramach PAI	104	2	1	1	1	2	1	5	2
	odmowy ustalenia profilu pomocy	105	0	0	0	0	0	0	0	0
	niepotwierdzenia gotowości do pracy	106	87	33	44	18	45	10	109	48
	dobrowolnej rezygnacji ze statusu bezrobotnego	107	31	14	12	4	13	7	41	25
	podjęcia nauki	108	0	0	0	0	0	0	0	0
	osiągnięcia wieku emerytalnego	109	X	X	X	X	23	15	17	12
	nabycia praw emerytalnych lub rentowych	110	1	0	1	0	1	0	4	1
	nabycia praw do świadczenia przedemerytalnego	111	X	X	X	X	4	4	0	0
	innych	112	19	12	7	3	21	2	39	20
	Bezrobotni, którzy w miesiącu sprawozdawczym utracili status osoby będącej w szczególnej sytuacji na rynku pracy	113	27	18	14	5	X	X	X	X
	Bezrobotni według stanu w końcu miesiąca sprawozdawczego (w.68+69-78)	114	1997	1174	703	397	2413	809	5184	2602
	w tym zarejestrowani po raz pierwszy	115	835	519	398	236	321	100	755	427

1.4. Aktywne formy przeciwdziałania bezrobociu

Wyszczególnienie			Razem	Kobiety
			w końcu miesiąca sprawozdawczego	
0			1	2
Osoby bezrobotne	zatrudnione przy pracach interwencyjnych	116	112	70
	zatrudnione przy robotach publicznych	117	0	0
	odbywające szkolenie	118	14	9
	w tym w ramach bonu szkoleniowego	119	0	0
	odbywające staż	120	602	390
	w tym w ramach bonu stażowego	121	0	0
	odbywające przygotowanie zawodowe dorosłych	122	0	0
	odbywające prace społecznie użyteczne	123	39	21
	w tym w ramach PAI	124	0	0
	zatrudnione w ramach świadczenia aktywizacyjnego	125	0	0
	zatrudnione w ramach grantu na telepracę	126	0	0
	zatrudnione w ramach refundacji składek na ubezpieczenie społeczne	127	0	0
	zatrudnione w ramach dofinansowania wynagrodzenia za zatrudnienie skierowanego bezrobotnego powyżej 50 roku życia	128	38	14
	w tym powyżej 60 roku życia	129	7	0

Dział 2. POSZUKUJĄCY PRACY, OSOBY UPRAWNIONE DO DODATKU AKTYWIZACYJNEGO, OSOBY UCZESTNICZĄCE W DZIAŁANIACH REALIZOWANYCH W RAMACH PROJEKTÓW WSPÓŁ-FINANSOWANYCH Z EUROPEJSKIEGO FUNDUSZU SPOŁECZNEGO, CUDZOZIEMCY Z PRAWEM DO ZASIŁKU

2.1. Poszukujący pracy

Wyszczególnienie		Ogółem	Kobiety	
0		1	2	
Poszukujący pracy według stanu w końcu miesiąca poprzedzającego sprawozdanie		01	285	91
Poszukujący pracy zarejestrowani w miesiącu sprawozdawczym		02	32	18
Osoby wyłączone z ewidencji poszukujących pracy w miesiącu sprawozdawczym (w.04+05 do 10)		03	36	15
z tego z przyczyn	podjęcia pracy	04	0	0
	rozpoczęcia szkolenia	05	0	0
	rozpoczęcia przygotowania zawodowego dorosłych	06	0	0
	niepotwierdzenia zainteresowania pomocą określoną w ustawie	07	22	8
	niepodjęcia lub przerwania uczestnictwa w oferowanym działaniu	08	0	0
	dobrowolnej rezygnacji	09	10	4
	innych	10	4	3
Poszukujący pracy według stanu w końcu miesiąca sprawozdawczego (w. 01+02-03)		11	281	94
z wiersza 11	niepełnosprawni niepozostający w zatrudnieniu	12	148	49
	będący w okresie wypowiedzenia stosunku pracy lub stosunku służbowego z przyczyn dotyczących zakładu pracy	13	0	0
	zatrudnieni u pracodawcy, wobec którego ogłoszono upadłość lub który jest w stanie likwidacji, z wyłączeniem likwidacji w celu prywatyzacji	14	0	0
	otrzymujący świadczenie socjalne przysługujące na urlopie górniczym lub górniczy zasiłek socjalny	15	0	0
	uczestniczący w zajęciach w Centrum Integracji Społecznej lub indywidualnym programie integracji	16	0	0
	żołnierze rezerwy	17	0	0
	pobierający rentę szkoleniową	18	0	0
	pobierający świadczenie szkoleniowe	19	0	0
	podlegający ubezpieczeniu społecznemu rolników jako domownik lub małżonek rolnika, jeżeli zamierza podjąć zatrudnienie, inną pracę zarobkową lub działalność gospodarczą poza rolnictwem	20	0	0
	cudzoziemcy	21	2	2
	pracownicy w wieku 45 lat i powyżej	22	19	9

2.2. Osoby, które:

Wyszczególnienie			Razem	Kobiety	Razem	Kobiety
			w miesiącu sprawozdawczym		w końcu miesiąca sprawozdawczego	
0			1	2	3	4
nabyły uprawnienie do dodatku aktywizacyjnego w wyniku podjęcia zatrudnienia	skierowane przez powiatowy urząd pracy	23	0	0	0	0
	z własnej inicjatywy	24	41	19	64	23
rozpoczęły udział w działaniach realizowanych w ramach projektów współfinansowanych z EFS		25	116	62	x	x
z tego	projektach pozakonkursowych realizowanych przez powiatowe urzędy pracy	26	116	62	x	x
	projektach konkursowych realizowanych przez powiatowe urzędy pracy	27	0	0	x	x
Zarejestrowane jako cudzoziemcy z prawem do zasiłku		28	1	0	4	3
w tym z krajów EOG oraz Szwajcarii		29	0	0	0	0
Zarejestrowane jako cudzoziemcy bez prawa do zasiłku		30	11	5	92	49
w tym z krajów EOG oraz Szwajcarii		31	2	1	23	14
Polacy z prawem do zasiłku transferowego		32	3	1	27	11

Dział 3. POŚREDNICTWO PRACY I WYBRANE FORMY AKTYWIZACJI

3.1. Wolne miejsca pracy i miejsca aktywizacji zawodowej

Wyszczególnienie		Zgłoszone w miesiącu sprawozdawczym				W końcu miesiąca sprawozdawczego		
		razem	z rubr. 1 dotyczące pracy			razem	w tym niewykorzystane dłużej niż 30 dni	
			subsydiowanej	z sektora publicznego	sezonowej			
0		1	2	3	4	5	6	
Ogółem wolne miejsca pracy i miejsca aktywizacji zawodowej (w.02+03)		01	690	113	83	427	558	118
z ogółem	zatrudnienie lub inna praca zarobkowa	02	591	14	52	427	552	118
	miejsca aktywizacji zawodowej	03	99	99	31	X	6	0
	z tego							
	staże	04	88	88	21	X	6	0
	przygotowanie zawodowe dorosłych	05	0	0	0	X	0	0
	prace społecznie użyteczne	06	11	11	10	X	0	0
	dla niepełnosprawnych	07	16	2	6	9	24	11
dla osób w okresie do 12 miesięcy od dnia ukończenia nauki	08	1	0	0	1	1	0	

3.2. Osoby objęte indywidualnym planem działania

Wyszczególnienie			Osoby objęte indywidualnym planem działania			
			bezrobotni		poszukujący pracy	
			razem	kobiety	razem	kobiety
0			1	2	3	4
Przygotowano IPD	w miesiącu sprawozdawczym	09	1000	517	0	0
Przerwali realizację IPD		10	1110	533	0	0
w tym z powodu podjęcia pracy		11	477	238	0	0
Zakończyli realizację IPD		12	170	77	0	0
Realizujący IPD w końcu miesiąca sprawozdawczego		13	9716	4948	0	0

3.3. Profile pomocy

Wyszczególnienie		Liczba bezrobotnych dla których ustalono profil pomocy		Liczba wywiadów zakończonych ustaleniem profilu pomocy		Liczba bezrobotnych z ustalonym profilem pomocy	
		razem	kobiety	razem	kobiety	razem	kobiety
		w miesiącu sprawozdawczym				w końcu miesiąca sprawozdawczego	
0		1	2	3	4	5	6
Ogółem (w. 15+16+17)		14	0	0	0	0	0
z tego	profil I	15	x	x	0	0	0
	profil II	16	x	x	0	0	0
	profil III	17	x	x	0	0	0

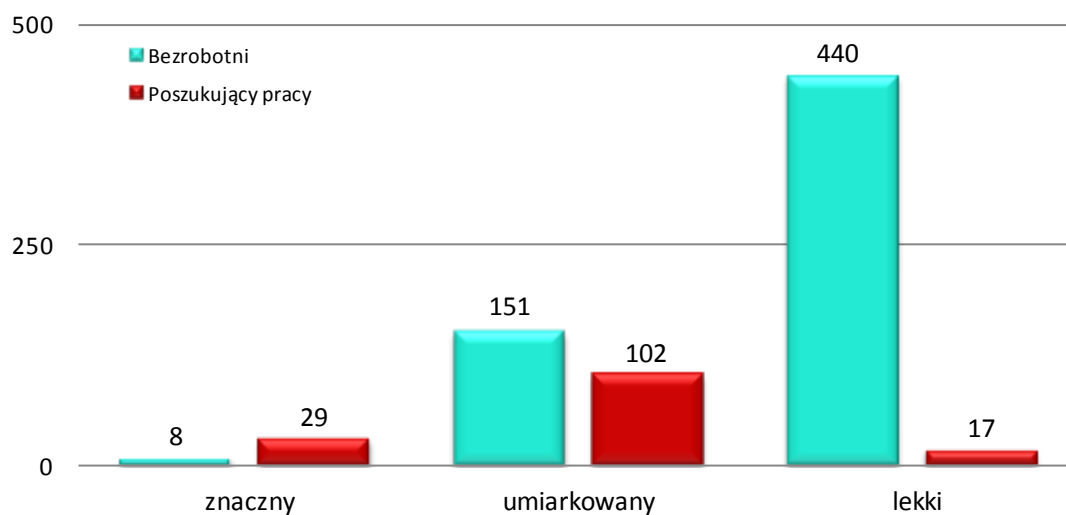
Dział 4. ZGŁOSZENIA ZWOLNIEŃ I ZWOLNIENIA GRUPOWE, ZWOLNIENIA MONITOROWANE

Wyszczególnienie		W miesiącu sprawozdawczym				W końcu miesiąca sprawozdawczego			
		z sektora publicznego		z sektora prywatnego		z sektora publicznego		z sektora prywatnego	
		zakłady	osoby	zakłady	osoby	zakłady	osoby	zakłady	osoby
0		1	2	3	4	5	6	7	8
Zgłoszenia zwolnień grupowych	01	0	0	0	0	0	0	2	52
Zwolnienia grupowe	02	0	0	0	0	x	x	x	x
Zwolnienia monitorowane	03	0	0	0	0	x	x	x	x

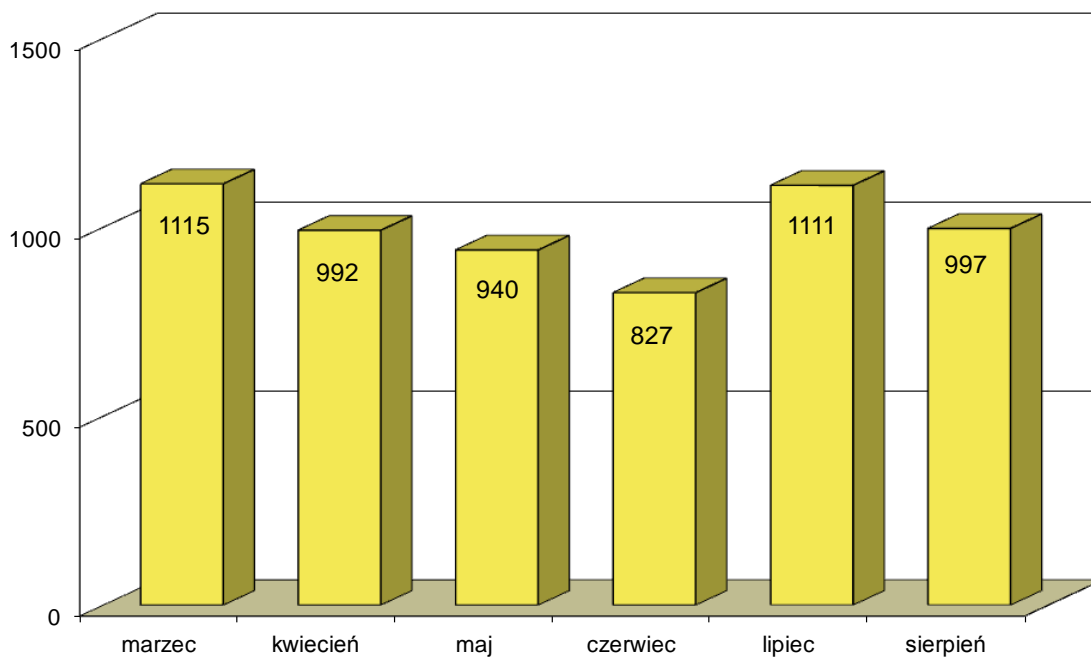
Miejski Urząd Pracy w Lublinie	Statystyka osób niepełnosprawnych za okres od 01.08.2019 do 31.08.2019				
-----------------------------------	---	--	--	--	--

			Bezrobotni		Poszukujący pracy	
			razem	kobiety	razem	kobiety
0			1	2	3	4
Stopień niepełnosprawności	znacznego	1	8	3	29	9
	umiarkowanego	2	151	71	102	34
	lekki	3	440	179	17	6
	Razem	4	599	253	148	49
Wiek w latach	15-17	5	0	0	0	0
	18-24	6	11	6	3	1
	25-34	7	81	46	26	10
	35-44	8	122	62	36	15
	45-54	9	163	80	35	11
	55 i więcej	10	222	59	48	12
	Razem	11	599	253	148	49
Wykształcenie	wyższe	12	91	49	40	17
	połowe i średnie zawodowe	13	133	68	30	6
	średnie ogólnokształcące	14	62	33	19	10
	zasadnicze zawodowe	15	134	43	34	12
	gimnazjalne i poniżej	16	179	60	25	4
	Razem	17	599	253	148	49
Czas bez pracy	do 1 miesiąca	18	44	22	17	9
	1-3	19	78	42	10	6
	4-6	20	66	29	16	3
	7-9	21	71	29	15	4
	10-12	22	51	24	12	2
	powyżej 12	23	289	107	78	25
	Razem	24	599	253	148	49

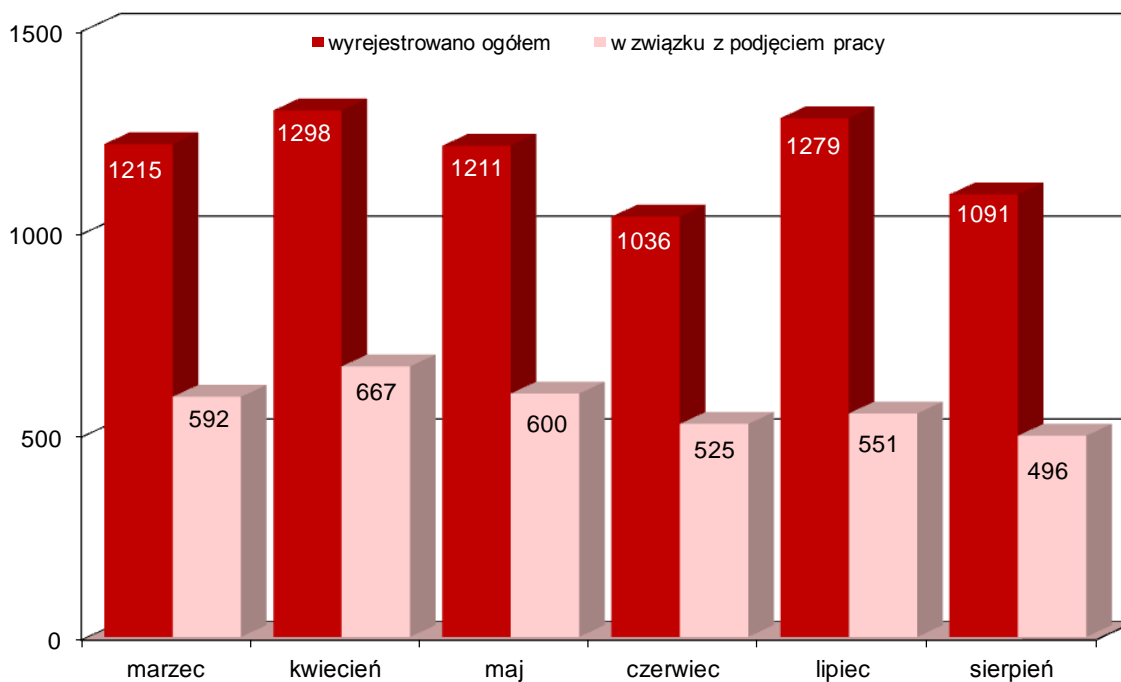
Statystyka osób niepełnosprawnych - VIII 2019



Bezrobotni włączani do ewidencji bezrobotnych MUP w Lublinie w poszczególnych miesiącach



Bezrobotni wyłączeni z ewidencji bezrobotnych MUP w Lublinie w poszczególnych miesiącach



Ogólna liczba bezrobotnych zarejestrowanych w MUP w Lublinie

