



Miejski Urząd Pracy w Lublinie

ZESTAWIENIA STATYSTYCZNE

Stan na koniec Lutego 2019 roku

MINISTERSTWO RODZINY, PRACY I POLITYKI SPOŁECZNEJ,
ul. Nowogrodzka 1/3/5, 00-513 Warszawa

Miejski Urząd Pracy w Lublinie	MRPiPS – 01 Sprawozdanie o rynku pracy	Termin przekazania: zgodnie z PBSSP 2019 r.
Numer identyfikacyjny REGON 4 3 1 2 1 3 6 4 7	za miesiąc Luty 2019 r.	
Obowiązek przekazywania danych statystycznych wynika z art. 30 ust.1 pkt 3 ustawy z dnia 29 czerwca 1995 r. o statystyce publicznej (DZ.U.2018.997 z późn. zm.) oraz rozporządzenia Rady Ministrów w sprawie programu badań statystycznych statystyki publicznej na rok 2019		

Dział 1. STRUKTURA I BILANS BEZROBOTNYCH

1.1. Struktura bezrobotnych

Wyszczególnienie			Bezrobotni zarejestrowani		Bezrobotni, którzy podjęli pracę		Bezrobotni zarejestrowani			
			ogółem		w tym z prawem do zasiłku		ogółem		w tym z prawem do zasiłku	
			w miesiącu sprawozdawczym				w końcu mies. sprawozdawczego			
			razem	kobiety	razem	kobiety	razem	kobiety	razem	kobiety
0			1	2	3	4	5	6	7	8
Ogółem (w. 02+04)		01	1047	498	525	260	10367	5088	950	548
z tego osoby	poprzednio pracujące	02	916	423	476	230	8980	4346	947	545
	w tym zwolnione z przyczyn dotyczących zakładu pracy	03	11	8	6	3	202	112	49	26
	dotychczas niepracujące	04	131	75	49	30	1387	742	3	3
Wybrane kategorie bezrobotnych (z ogółem)										
Zamieszkali na wsi		05	0	0	0	0	0	0	0	0
w tym posiadający gospodarstwo rolne		06	0	0	0	0	0	0	0	0
Osoby w okresie do 12 miesięcy od dnia ukończenia nauki		07	113	73	41	25	358	197	8	4
Cudzoziemcy		08	15	12	2	2	120	64	7	5
Bez kwalifikacji zawodowych		09	357	148	130	64	3538	1727	181	104
Bez doświadczenia zawodowego		10	239	137	88	49	2293	1198	3	3
Kobiety, które nie podjęły zatrudnienia po urodzeniu dziecka		11	X	79	X	29	X	1619	X	61
Osoby będące w szczególnej sytuacji na rynku pracy		12	949	468	434	221	8788	4417	625	354
z wiersza 12	do 30 roku życia	13	429	221	223	111	2388	1382	160	98
	w tym do 25 roku życia	14	175	98	81	43	819	454	30	14
	długotrwale bezrobotne	15	312	162	137	78	5816	2919	9	8
	powyżej 50 roku życia	16	143	51	79	33	2645	902	270	115
	korzystające ze świadczeń z pomocy społecznej	17	5	2	2	1	12	6	0	0
	posiadające co najmniej jedno dziecko do 6 roku życia	18	163	97	82	53	2049	1620	232	179
	posiadające co najmniej jedno dziecko niepełnosprawne do 18 roku życia	19	7	3	5	3	90	70	8	7
niepełnosprawni	20	82	45	31	20	634	268	58	29	

1.2. Bilans bezrobotnych

Wyszczególnienie		Ogółem	Kobiety	Z ogółem zamieszkali na wsi		Z ogółem z prawem do zasiłku			
				razem	kobiety	razem	kobiety		
0		1	2	3	4	5	6		
Bezrobotni według stanu w końcu miesiąca poprzedzającego sprawozdanie		21	10537	5160	0	0	984	565	
Bezrobotni zarejestrowani w miesiącu sprawozdawczym (w. 23+24)		22	1047	498	0	0	135	80	
z tego	po raz pierwszy	23	245	128	0	0	31	18	
	po raz kolejny	24	802	370	0	0	104	62	
z wiersza 22	po pracach interwencyjnych	25	0	0	0	0	0	0	
	po robotach publicznych	26	0	0	0	0	0	0	
	po stażu	27	43	30	0	0	1	1	
	po odbyciu przygotowania zawodowego dorosłych	28	0	0	0	0	0	0	
	po szkoleniu	29	25	7	0	0	1	0	
	po pracach społecznie użytecznych	30	0	0	0	0			
Osoby wyłączone z ewidencji bezrobotnych w miesiącu sprawozdawczym (w.32+49+51+53+54+56 do 65)		31	1217	570	0	0			
z tego z przyczyn	podjęcia pracy w miesiącu sprawozdawczym (w. 33+36)		32	525	260	0	0		
	w tym	niesubsydiowanej	33	474	235	0	0		
		podjęcie działalności gospodarczej	34	23	11	0	0		
		pracy sezonowej	35	0	0	0	0		
	subsydiowanej (w.37+38+39+41 do 48)		36	51	25	0	0		
	z tego	z tego	prac interwencyjnych	37	7	6	0	0	
			robót publicznych	38	0	0	0	0	
			podjęcia działalności gospodarczej	39	1	0	0	0	
			w tym w ramach bonu na zasiedlenie	40	1	0	0	0	
			podjęcia pracy w ramach refundacji kosztów zatrudnienia bezrobotnego	41	13	8	0	0	
			podjęcia pracy poza miejscem zamieszkania w ramach bonu na zasiedlenie	42	19	9	0	0	
			podjęcia pracy w ramach bonu zatrudnieniowego	43	0	0	0	0	
			podjęcia pracy w ramach świadczenia aktywizacyjnego	44	0	0	0	0	
			podjęcia pracy w ramach grantu na telepracę	45	0	0	0	0	
			podjęcia pracy w ramach refundacji składek na ubezpieczenia społeczne	46	0	0	0	0	
			podjęcia pracy w ramach dofinansowania wynagrodzenia za zatrudnienie skierowanego bezrobotnego powyżej 50 roku życia	47	2	1	0	0	
			inne	48	9	1	0	0	
			rozpoczęcia szkolenia		49	43	9	0	0
	w tym w ramach bonu szkoleniowego		50	0	0	0	0		
	rozpoczęcia stażu		51	166	104	0	0		
w tym w ramach bonu stażowego		52	0	0	0	0			
rozpoczęcia przygotowania zawodowego dorosłych		53	0	0	0	0			
rozpoczęcia prac społecznie użytecznych		54	41	20	0	0			
w tym w ramach PAI		55	0	0	0	0			
skierowania do agencji zatrudnienia w ramach zlecenia działań aktywizacyjnych		56	0	0	0	0			
odmowy bez uzasadnionej przyczyny przyjęcia propozycji odpowiedniej pracy lub innej formy pomocy, w tym w ramach PAI		57	32	15	0	0			

odmowy ustalenia profilu pomocy	58	0	0	0	0
niepotwierdzenia gotowości do pracy	59	160	53	0	0
dobrowolnej rezygnacji ze statusu bezrobotnego	60	91	47	0	0
podjęcia nauki	61	5	3	0	0
osiągnięcia wieku emerytalnego	62	22	11	0	0
nabycia praw emerytalnych lub rentowych	63	5	1	0	0
nabycia praw do świadczenia przedemerytalnego	64	3	3	0	0
innych	65	124	44	0	0
Bezrobotni według stanu w końcu miesiąca sprawozdawczego (w.21+22-31)	66	10367	5088	0	0
w tym zarejestrowani po raz pierwszy	67	2095	1164	0	0

1.3. Bilans wybranych kategorii bezrobotnych, będących w szczególnej sytuacji na rynku pracy

Wyszczególnienie		Do 30 roku życia		w tym do 25 roku życia		Powyżej 50 roku życia		Długotrwale bezrobotni	
		razem	kobiety	razem	kobiety	razem	kobiety	razem	kobiety
0		1	2	3	4	5	6	7	8
Bezrobotni według stanu w końcu miesiąca poprzedzającego sprawozdanie	68	2447	1398	882	478	2730	940	5903	2964
Bezrobotni zarejestrowani w miesiącu sprawozdawczym (w.70+71)	69	429	221	175	98	143	51	312	162
z tego									
po raz pierwszy	70	183	98	95	54	12	3	X	X
po raz kolejny	71	246	123	80	44	131	48	312	162
z wiersza 69									
po pracach interwencyjnych	72	0	0	0	0	0	0	0	0
po robotach publicznych	73	0	0	0	0	0	0	0	0
po stażu	74	22	13	7	6	4	3	16	11
po odbyciu przygotowania zawodowego dorosłych	75	0	0	0	0	0	0	0	0
po szkoleniu	76	11	2	4	0	2	0	6	2
po pracach społecznie użytecznych	77	0	0	0	0	0	0	0	0
Osoby wyłączone z ewidencji bezrobotnych w miesiącu sprawozdawczym (w.79+96+98+100+101+103 do 112)	78	466	228	211	107	228	89	399	207
podjęcia pracy w mies. sprawozdawczym (w.80+83)	79	223	111	81	43	79	33	137	78
z tego									
niesubsydiowanej	80	189	96	70	37	73	29	128	73
w tym									
podjęcie działalności gospodarczej	81	7	2	0	0	3	3	12	7
pracy sezonowej	82	0	0	0	0	0	0	0	0
subsydiowanej (w.84+85+86+88 do 95)	83	34	15	11	6	6	4	9	5
z tego									
prac interwencyjnych	84	4	3	3	2	0	0	2	2
robót publicznych	85	0	0	0	0	0	0	0	0
podjęcia działalności gospodarczej	86	1	0	0	0	0	0	0	0
w tym w ramach bonu na zasiedlenie	87	1	0	0	0	X	X	0	0
podjęcia pracy w ramach refundacji kosztów zatrudnienia bezrobotnego	88	4	2	1	0	3	3	4	3
podjęcia pracy poza miejscem zamieszkania w ramach bonu na zasiedlenie	89	19	9	5	4	X	X	1	0
podjęcia pracy w ramach bonu zatrudnieniowego	90	0	0	0	0	X	X	0	0
podjęcia pracy w ramach świadczenia aktywizacyjnego	91	0	0	0	0	0	0	0	0
podjęcia pracy w ramach grantu na telepracę	92	0	0	0	0	0	0	0	0
podjęcia pracy w ramach refundacji składek na ubezpieczenia społeczne	93	0	0	0	0	X	X	0	0

	podjęcia pracy w ramach dofinansowania wynagrodzenia za zatrudnienie skierowanego bezrobotnego powyżej 50 roku życia	94	X	X	X	X	2	1	1	0
	inne	95	6	1	2	0	1	0	1	0
	rozpoczęcia szkolenia	96	19	4	7	1	3	0	9	2
	w tym w ramach bonu szkoleniowego	97	0	0	0	0	X	X	0	0
	rozpoczęcia stażu	98	73	47	31	19	11	7	48	31
	w tym w ramach bonu stażowego	99	0	0	0	0	X	X	0	0
	rozpoczęcia przygotowania zawodowego dorosłych	100	0	0	0	0	0	0	0	0
	rozpoczęcia prac społecznie użytecznych	101	1	1	0	0	22	6	39	20
	w tym w ramach PAI	102	0	0	0	0	0	0	0	0
	skierowanie do agencji zatrudnienia w ramach zlecenia działań aktywizacyjnych	103	0	0	0	0	0	0	0	0
	odmowy bez uzasadnionej przyczyny przyjęcia propozycji odpowiedniej pracy lub innej formy pomocy, w tym w ramach PAI	104	15	8	15	8	2	1	6	4
	odmowy ustalenia profilu pomocy	105	0	0	0	0	0	0	0	0
	niepotwierdzenia gotowości do pracy	106	56	22	34	15	23	6	57	23
	dobrowolnej rezygnacji ze statusu bezrobotnego	107	39	19	24	14	17	9	34	19
	podjęcia nauki	108	5	3	3	1	0	0	0	0
	osiągnięcia wieku emerytalnego	109	X	X	X	X	22	11	21	11
	nabycia praw emerytalnych lub rentowych	110	0	0	0	0	3	0	3	0
	nabycia praw do świadczenia przedemerytalnego	111	X	X	X	X	3	3	0	0
	innych	112	35	13	16	6	43	13	45	19
	Bezrobotni, którzy w miesiącu sprawozdawczym utracili status osoby będącej w szczególnej sytuacji na rynku pracy	113	22	9	27	15	X	X	X	X
	Bezrobotni według stanu w końcu miesiąca sprawozdawczego (w.68+69-78)	114	2388	1382	819	454	2645	902	5816	2919
	w tym zarejestrowani po raz pierwszy	115	1059	643	486	281	359	119	867	491

1.4. Aktywne formy przeciwdziałania bezrobociu

Wyszczególnienie			Razem	Kobiety
			w końcu miesiąca sprawozdawczego	
0			1	2
Osoby bezrobotne	zatrudnione przy pracach interwencyjnych	116	69	32
	zatrudnione przy robotach publicznych	117	0	0
	odbywające szkolenie	118	18	2
	w tym w ramach bonu szkoleniowego	119	0	0
	odbywające staż	120	296	199
	w tym w ramach bonu stażowego	121	0	0
	odbywające przygotowanie zawodowe dorosłych	122	0	0
	odbywające prace społecznie użyteczne	123	41	20
	w tym w ramach PAI	124	0	0
	zatrudnione w ramach świadczenia aktywizacyjnego	125	0	0
	zatrudnione w ramach grantu na telepracę	126	0	0
	zatrudnione w ramach refundacji składek na ubezpieczenie społeczne	127	0	0
	zatrudnione w ramach dofinansowania wynagrodzenia za zatrudnienie skierowanego bezrobotnego powyżej 50 roku życia	128	22	5
	w tym powyżej 60 roku życia	129	8	0

Dział 2. POSZUKUJĄCY PRACY, OSOBY UPRAWNIONE DO DODATKU AKTYWIZACYJNEGO, OSOBY UCZESTNICZĄCE W DZIAŁANIACH REALIZOWANYCH W RAMACH PROJEKTÓW WSPÓŁ-FINANSOWANYCH Z EUROPEJSKIEGO FUNDUSZU SPOŁECZNEGO, CUDZOZIEMCY Z PRAWEM DO ZASIŁKU

2.1. Poszukujący pracy

Wyszczególnienie		Ogółem	Kobiety	
0		1	2	
Poszukujący pracy według stanu w końcu miesiąca poprzedzającego sprawozdanie		01	299	100
Poszukujący pracy zarejestrowani w miesiącu sprawozdawczym		02	43	16
Osoby wyłączone z ewidencji poszukujących pracy w miesiącu sprawozdawczym (w.04+05 do 10)		03	29	15
z tego z przyczyn	podjęcia pracy	04	0	0
	rozpoczęcia szkolenia	05	0	0
	rozpoczęcia przygotowania zawodowego dorosłych	06	0	0
	niepotwierdzenia zainteresowania pomocą określoną w ustawie	07	17	9
	niepodjęcia lub przerwania uczestnictwa w oferowanym działaniu	08	0	0
	dobrowolnej rezygnacji	09	12	6
	innych	10	0	0
Poszukujący pracy według stanu w końcu miesiąca sprawozdawczego (w. 01+02-03)		11	313	101
z wiersza 11	niepełnosprawni niepozostający w zatrudnieniu	12	175	60
	będący w okresie wypowiedzenia stosunku pracy lub stosunku służbowego z przyczyn dotyczących zakładu pracy	13	0	0
	zatrudnieni u pracodawcy, wobec którego ogłoszono upadłość lub który jest w stanie likwidacji, z wyłączeniem likwidacji w celu prywatyzacji	14	0	0
	otrzymujący świadczenie socjalne przysługujące na urlopie górniczym lub górniczy zasiłek socjalny	15	0	0
	uczestniczący w zajęciach w Centrum Integracji Społecznej lub indywidualnym programie integracji	16	0	0
	żołnierze rezerwy	17	0	0
	pobierający rentę szkoleniową	18	0	0
	pobierający świadczenie szkoleniowe	19	0	0
	podlegający ubezpieczeniu społecznemu rolników jako domownik lub małżonek rolnika, jeżeli zamierza podjąć zatrudnienie, inną pracę zarobkową lub działalność gospodarczą poza rolnictwem	20	0	0
	cudzoziemcy	21	6	4
	pracownicy w wieku 45 lat i powyżej	22	20	8

2.2. Osoby, które:

Wyszczególnienie			Razem	Kobiety	Razem	Kobiety
			w miesiącu sprawozdawczym		w końcu miesiąca sprawozdawczego	
0			1	2	3	4
nabyły uprawnienie do dodatku aktywizacyjnego w wyniku podjęcia zatrudnienia	skierowane przez powiatowy urząd pracy	23	0	0	1	1
	z własnej inicjatywy	24	48	25	105	55
rozpoczęły udział w działaniach realizowanych w ramach projektów współfinansowanych z EFS		25	208	110	x	x
z tego	projektach pozakonkursowych realizowanych przez powiatowe urzędy pracy	26	208	110	x	x
	projektach konkursowych realizowanych przez powiatowe urzędy pracy	27	0	0	x	x
Zarejestrowane jako cudzoziemcy z prawem do zasiłku		28	2	2	7	5
w tym z krajów EOG oraz Szwajcarii		29	1	1	2	1
Zarejestrowane jako cudzoziemcy bez prawa do zasiłku		30	15	12	119	63
w tym z krajów EOG oraz Szwajcarii		31	3	3	25	14
Polacy z prawem do zasiłku transferowego		32	7	3	29	11

Dział 3. POŚREDNICTWO PRACY I WYBRANE FORMY AKTYWIZACJI

3.1. Wolne miejsca pracy i miejsca aktywizacji zawodowej

Wyszczególnienie		Zgłoszone w miesiącu sprawozdawczym				W końcu miesiąca sprawozdawczego		
		razem	z rubr. 1 dotyczące pracy			razem	w tym niewykorzystane dłużej niż 30 dni	
			subsydiowanej	z sektora publicznego	sezonowej			
0		1	2	3	4	5	6	
Ogółem wolne miejsca pracy i miejsca aktywizacji zawodowej (w.02+03)		01	987	222	91	614	797	36
z ogółem	zatrudnienie lub inna praca zarobkowa	02	788	23	32	614	751	36
	miejsca aktywizacji zawodowej	03	199	199	59	X	46	0
	z tego							
	staże	04	198	198	58	X	46	0
	przygotowanie zawodowe dorosłych	05	0	0	0	X	0	0
	prace społecznie użyteczne	06	1	1	1	X	0	0
	dla niepełnosprawnych	07	22	0	4	9	26	9
dla osób w okresie do 12 miesięcy od dnia ukończenia nauki	08	0	0	0	0	0	0	

3.2. Osoby objęte indywidualnym planem działania

Wyszczególnienie			Osoby objęte indywidualnym planem działania			
			bezrobotni		poszukujący pracy	
			razem	kobiety	razem	kobiety
0			1	2	3	4
Przygotowano IPD	w miesiącu sprawozdawczym	09	1323	647	3	1
Przerwali realizację IPD		10	891	420	1	1
w tym z powodu podjęcia pracy		11	438	214	0	0
Zakończyli realizację IPD		12	213	109	2	0
Realizujący IPD w końcu miesiąca sprawozdawczego		13	10519	5215	1	0

3.3. Profile pomocy

Wyszczególnienie		Liczba bezrobotnych dla których ustalono profil pomocy		Liczba wywiadów zakończonych ustaleniem profilu pomocy		Liczba bezrobotnych z ustalonym profilem pomocy		
		razem	kobiety	razem	kobiety	razem	kobiety	
		w miesiącu sprawozdawczym				w końcu miesiąca sprawozdawczego		
0		1	2	3	4	5	6	
Ogółem (w. 15+16+17)		14	1333	650	1341	657	10143	4986
z tego	profil I	15	x	x	13	2	44	11
	profil II	16	x	x	912	438	5466	2328
	profil III	17	x	x	416	217	4633	2647

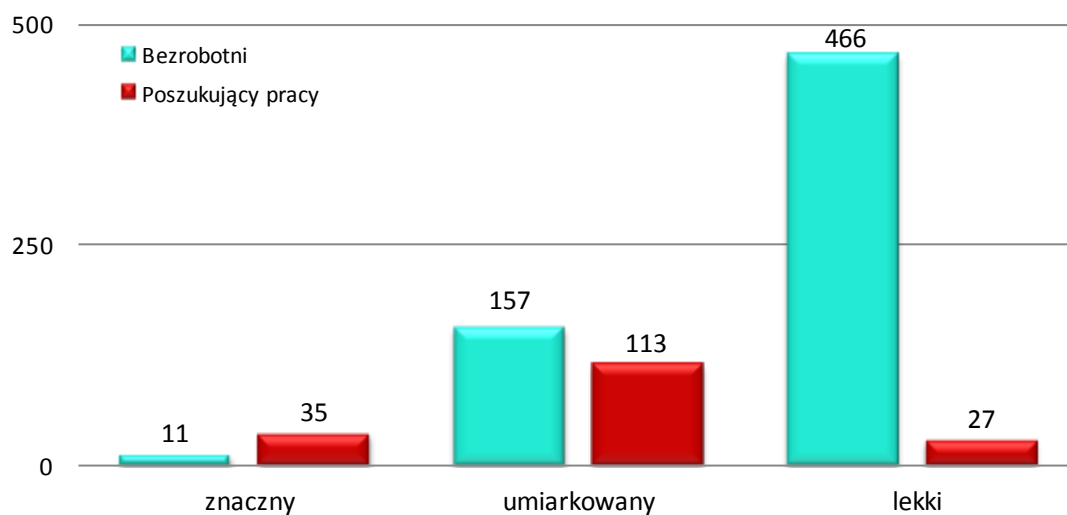
Dział 4. ZGŁOSZENIA ZWOLNIEŃ I ZWOLNIENIA GRUPOWE, ZWOLNIENIA MONITOROWANE

Wyszczególnienie		W miesiącu sprawozdawczym				W końcu miesiąca sprawozdawczego			
		z sektora publicznego		z sektora prywatnego		z sektora publicznego		z sektora prywatnego	
		zakłady	osoby	zakłady	osoby	zakłady	osoby	zakłady	osoby
0		1	2	3	4	5	6	7	8
Zgłoszenia zwolnień grupowych	01	0	0	0	0	0	0	1	4
Zwolnienia grupowe	02	0	0	1	31	x	x	x	x
Zwolnienia monitorowane	03	0	0	0	0	x	x	x	x

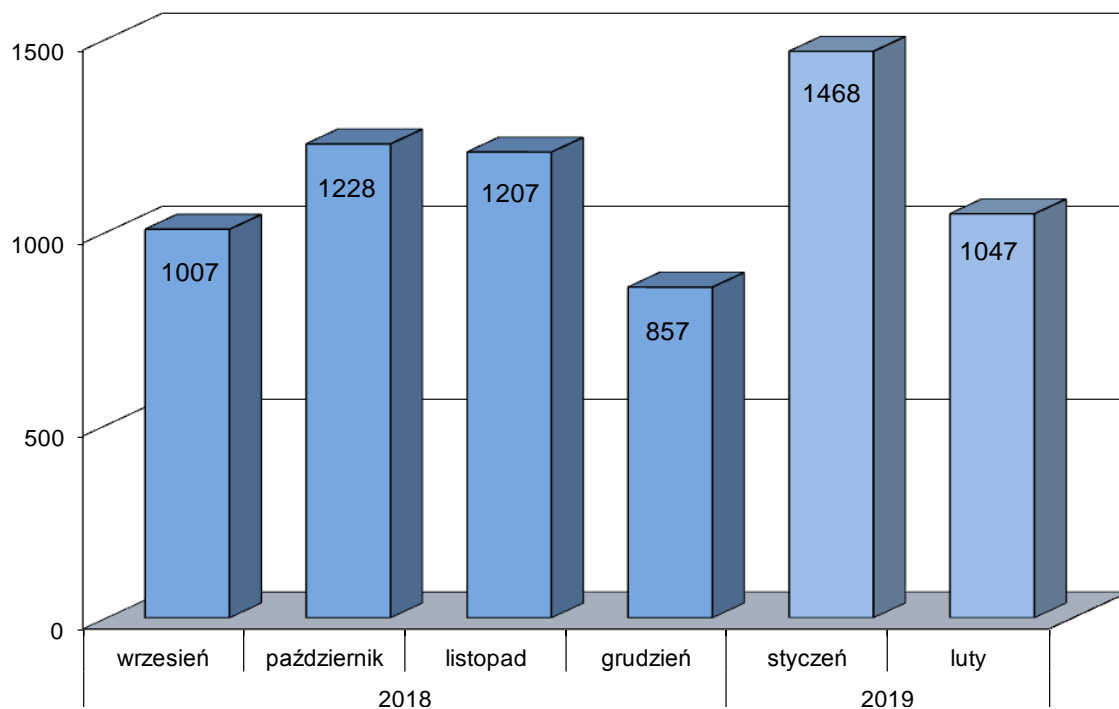
Miejski Urząd Pracy w Lublinie	Statystyka osób niepełnosprawnych za okres od 01.02.2019 do 28.02.2019				
-----------------------------------	---------------------------------------------------------------------------------------	--	--	--	--

			Bezrobotni		Poszukujący pracy	
			razem	kobiety	razem	kobiety
0			1	2	3	4
Stopień niepełnosprawności	znacznego	1	11	6	35	12
	umiarkowanego	2	157	77	113	38
	lekki	3	466	185	27	10
	Razem	4	634	268	175	60
Wiek w latach	15-17	5	0	0	0	0
	18-24	6	18	12	0	0
	25-34	7	80	47	35	15
	35-44	8	121	61	46	16
	45-54	9	169	78	34	10
	55 i więcej	10	246	70	60	19
	Razem	11	634	268	175	60
Wykształcenie	wyższe	12	85	47	41	18
	połowe i średnie zawodowe	13	148	74	46	17
	średnie ogólnokształcące	14	64	32	22	10
	zasadnicze zawodowe	15	137	43	39	10
	gimnazjalne i poniżej	16	200	72	27	5
	Razem	17	634	268	175	60
Czas bez pracy	do 1 miesiąca	18	70	38	20	5
	1-3	19	94	41	22	10
	4-6	20	97	38	22	4
	7-9	21	60	22	11	6
	10-12	22	22	8	6	3
	powyżej 12	23	291	121	94	32
	Razem	24	634	268	175	60

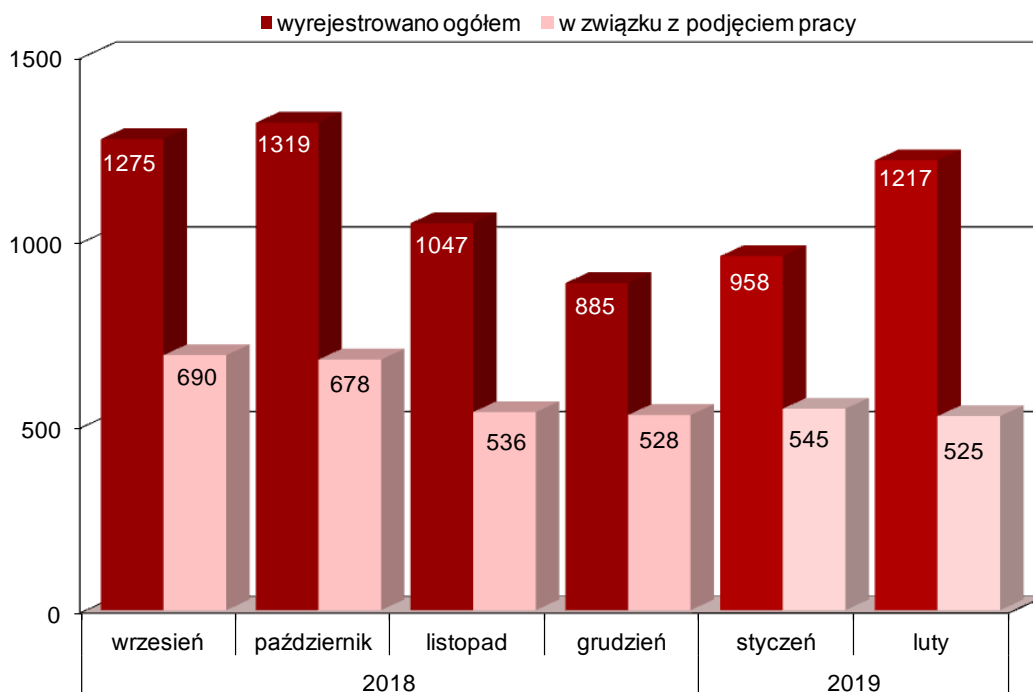
Statystyka osób niepełnosprawnych - II 2019



Bezrobotni włączani do ewidencji bezrobotnych MUP w Lublinie w poszczególnych miesiącach



Bezrobotni wyłączeni z ewidencji bezrobotnych MUP w Lublinie w poszczególnych miesiącach



Ogólna liczba bezrobotnych zarejestrowanych w MUP w Lublinie

