



Miejski Urząd Pracy w Lublinie

# ***ZESTAWIENIA STATYSTYCZNE***

Stan na koniec Listopada 2016 roku

**MINISTERSTWO PRACY I POLITYKI SPOŁECZNEJ,**  
ul. Nowogrodzka 1/3/5, 00-513 Warszawa

Miejski Urząd Pracy w Lublinie	<b>MPiPS – 01</b> <b>Sprawozdanie o rynku pracy</b>	Termin przekazania: zgodnie z PBSSP 2016 r.								
Numer identyfikacyjny REGON <table border="1" style="width: 100%; text-align: center; border-collapse: collapse;"> <tr> <td style="width: 15px;">4</td><td style="width: 15px;">3</td><td style="width: 15px;">1</td><td style="width: 15px;">2</td><td style="width: 15px;">1</td><td style="width: 15px;">3</td><td style="width: 15px;">6</td><td style="width: 15px;">4</td><td style="width: 15px;">7</td> </tr> </table>	4		3	1	2	1	3	6	4	7
4	3	1	2	1	3	6	4	7		

## Dział 1. STRUKTURA I BILANS BEZROBOTNYCH

### 1.1. Struktura bezrobotnych

Wyszczególnienie			Bezrobotni zarejestrowani		Bezrobotni, którzy podjęli pracę		Bezrobotni zarejestrowani				
			w miesiącu sprawozdawczym		w końcu mies. sprawozdawczego		ogółem		w tym z prawem do zasiłku		
			razem	kobiety	razem	kobiety	razem	kobiety	razem	kobiety	
			1	2	3	4	5	6	7	8	
0											
Ogółem (w. 02+04)		01	1774	906	755	387	12971	6326	1206	704	
z tego osoby	poprzednio pracujące	02	1437	724	667	334	11064	5307	1197	703	
	w tym zwolnione z przyczyn dotyczących zakładu pracy	03	37	20	15	8	423	237	167	100	
	dotychczas niepracujące	04	337	182	88	53	1907	1019	9	1	
<b>Wybrane kategorie bezrobotnych (z ogółem)</b>											
Zamieszkali na wsi		05	0	0	0	0	0	0	0	0	
w tym posiadający gospodarstwo rolne		06	0	0	0	0	0	0	0	0	
Osoby w okresie do 12 miesięcy od dnia ukończenia nauki		07	192	123	70	49	439	266	9	6	
Cudzoziemcy		08	20	13	3	2	112	65	2	2	
Bez kwalifikacji zawodowych		09	519	234	155	69	4500	2204	233	147	
Bez doświadczenia zawodowego		10	536	283	157	86	3087	1601	12	4	
Kobiety, które nie podjęły zatrudnienia po urodzeniu dziecka		11	X	152	X	47	X	1779	X	75	
Osoby będące w szczególnej sytuacji na rynku pracy		12	1678	888	601	319	11376	5663	849	489	
z wiersza 12	do 30 roku życia	13	816	431	343	188	3066	1707	224	140	
	w tym do 25 roku życia	14	332	166	129	69	1128	610	29	14	
	długotrwale bezrobotne	15	620	346	200	110	7776	3889	12	11	
	powyżej 50 roku życia	16	279	131	93	37	3687	1423	406	189	
	korzystające ze świadczeń z pomocy społecznej	17	91	53	9	6	402	244	7	6	
	posiadające co najmniej jedno dziecko do 6 roku życia	18	261	173	112	70	2251	1718	296	226	
	posiadające co najmniej jedno dziecko niepełnosprawne do 18 roku życia	19	0	0	1	1	0	0	0	0	
niepełnosprawni	20	127	61	35	16	904	382	79	50		

## 1.2. Bilans bezrobotnych

Wyszczególnienie		Ogółem	Kobiety	Z ogółem zamieszka- ni na wsi		Z ogółem z pra- wem do zasiłku			
				razem	kobiety	razem	kobiety		
0		1	2	3	4	5	6		
Bezrobotni według stanu w końcu miesiąca poprzedzającego sprawozdanie		21	12540	6071	0	0	1177	667	
Bezrobotni zarejestrowani w miesiącu sprawozdawczym (w. 23+24)		22	1774	906	0	0	236	134	
z tego	po raz pierwszy	23	331	167	0	0	81	40	
	po raz kolejny	24	1443	739	0	0	155	94	
z wiersza 22	po pracach interwencyjnych	25	0	0	0	0	0	0	
	po robotach publicznych	26	0	0	0	0	0	0	
	po stażu	27	517	333	0	0	14	10	
	po odbyciu przygotowania zawodowego dorosłych	28	0	0	0	0	0	0	
	po szkoleniu	29	14	2	0	0	2	1	
	po pracach społecznie użytecznych	30	80	48	0	0			
Osoby wyłączone z ewidencji bezrobotnych w miesiącu sprawozdawczym (w.32+49+51+53+54+56 do 65)		31	1343	651	0	0			
z tego z przyczyn									
podjęcia pracy w miesiącu sprawozdawczym (w. 33+36)		32	755	387	0	0			
w tym	niesubsydiowanej	33	627	327	0	0			
	podjęcie działalności gospodarczej	34	24	10	0	0			
	pracy sezonowej	35	0	0	0	0			
subsydiowanej (w.37+38+39+41 do 48)		36	128	60	0	0			
z tego	prac interwencyjnych	37	6	1	0	0			
	robót publicznych	38	0	0	0	0			
	podjęcia działalności gospodarczej	39	56	23	0	0			
	w tym w ramach bonu na zasiedlenie	40	0	0	0	0			
	podjęcia pracy w ramach refundacji kosztów zatrudnienia bezrobotnego	41	17	6	0	0			
	podjęcia pracy poza miejscem zamieszkania w ramach bonu na zasiedlenie	42	10	6	0	0			
	podjęcia pracy w ramach bonu zatrudnieniowego	43	0	0	0	0			
	podjęcia pracy w ramach świadczenia aktywizacyjnego	44	0	0	0	0			
	podjęcia pracy w ramach grantu na telepracę	45	0	0	0	0			
	podjęcia pracy w ramach refundacji składek na ubezpieczenia społeczne	46	0	0	0	0			
	podjęcia pracy w ramach dofinansowania wynagrodzenia za zatrudnienie skierowanego bezrobotnego powyżej 50 roku życia	47	1	0	0	0			
	inne	48	38	24	0	0			
	rozpoczęcia szkolenia		49	15	3	0	0		
	w tym w ramach bonu szkoleniowego		50	0	0	0	0		
rozpoczęcia stażu		51	96	68	0	0			
w tym w ramach bonu stażowego		52	0	0	0	0			
rozpoczęcia przygotowania zawodowego dorosłych		53	0	0	0	0			
rozpoczęcia prac społecznie użytecznych		54	0	0	0	0			
w tym w ramach PAI		55	0	0	0	0			
skierowania do agencji zatrudnienia w ramach zlecenia działań aktywizacyjnych		56	0	0	0	0			
odmowy bez uzasadnionej przyczyny przyjęcia propozycji odpowiedniej pracy lub innej formy pomocy, w tym w ramach PAI		57	21	8	0	0			

odmowy ustalenia profilu pomocy	58	0	0	0	0
niepotwierdzenia gotowości do pracy	59	211	69	0	0
dobrowolnej rezygnacji ze statusu bezrobotnego	60	62	31	0	0
podjęcia nauki	61	5	3	0	0
osiągnięcia wieku emerytalnego	62	18	11	0	0
nabycia praw emerytalnych lub rentowych	63	2	1	0	0
nabycia praw do świadczenia przedemerytalnego	64	7	5	0	0
innych	65	151	65	0	0
Bezrobotni według stanu w końcu miesiąca sprawozdawczego (w.21+22-31)	66	12971	6326	0	0
w tym zarejestrowani po raz pierwszy	67	2478	1305	0	0

### 1.3. Bilans wybranych kategorii bezrobotnych, będących w szczególnej sytuacji na rynku pracy

Wyszczególnienie		Do 30 roku życia		w tym do 25 roku życia		Powyżej 50 roku życia		Długotrwale bezrobotni	
		razem	kobiety	razem	kobiety	razem	kobiety	razem	kobiety
0		1	2	3	4	5	6	7	8
Bezrobotni według stanu w końcu miesiąca poprzedzającego sprawozdanie	68	2849	1587	1065	579	3631	1382	7583	3757
Bezrobotni zarejestrowani w miesiącu sprawozdawczym (w.70+71)	69	816	431	332	166	279	131	620	346
z tego									
po raz pierwszy	70	266	145	133	70	20	5	X	X
po raz kolejny	71	550	286	199	96	259	126	620	346
z wiersza 69									
po pracach interwencyjnych	72	0	0	0	0	0	0	0	0
po robotach publicznych	73	0	0	0	0	0	0	0	0
po stażu	74	259	170	88	61	57	38	181	123
po odbyciu przygotowania zawodowego dorosłych	75	0	0	0	0	0	0	0	0
po szkoleniu	76	11	1	6	0	0	0	0	0
po pracach społecznie użytecznych	77	3	3	1	1	35	9	79	48
Osoby wyłączone z ewidencji bezrobotnych w miesiącu sprawozdawczym (w.79+96+98+100+101+103 do 112)	78	576	296	241	119	223	90	427	214
podjęcia pracy w mies. sprawozdawczym (w.80+83)	79	343	188	129	69	93	37	200	110
niesubsydiowanej	80	267	149	93	52	86	36	176	102
w tym									
podjęcie działalności gospodarczej	81	4	1	1	0	5	3	6	4
pracy sezonowej	82	0	0	0	0	0	0	0	0
subsydiowanej (w.84+85+86+88 do 95)	83	76	39	36	17	7	1	24	8
z tego									
prac interwencyjnych	84	0	0	0	0	0	0	2	0
robót publicznych	85	0	0	0	0	0	0	0	0
podjęcia działalności gospodarczej	86	24	9	8	3	4	1	14	5
w tym w ramach bonu na zasiedlenie	87	0	0	0	0	X	X	0	0
podjęcia pracy w ramach refundacji kosztów zatrudnienia bezrobotnego	88	5	0	4	0	1	0	5	1
podjęcia pracy poza miejscem zamieszkania w ramach bonu na zasiedlenie	89	10	6	6	4	X	X	1	1
podjęcia pracy w ramach bonu zatrudnieniowego	90	0	0	0	0	X	X	0	0
podjęcia pracy w ramach świadczenia aktywizacyjnego	91	0	0	0	0	0	0	0	0
podjęcia pracy w ramach grantu na telepracę	92	0	0	0	0	0	0	0	0
podjęcia pracy w ramach refundacji składek na ubezpieczenia społeczne	93	0	0	0	0	X	X	0	0

	podjęcia pracy w ramach dofinansowania wynagrodzenia za zatrudnienie skierowanego bezrobotnego powyżej 50 roku życia	94	X	X	X	X	1	0	0	0
	inne	95	37	24	18	10	1	0	2	1
	rozpoczęcia szkolenia	96	11	1	5	0	0	0	3	1
	w tym w ramach bonu szkoleniowego	97	0	0	0	0	X	X	0	0
	rozpoczęcia stażu	98	58	41	33	23	3	2	19	12
	w tym w ramach bonu stażowego	99	0	0	0	0	X	X	0	0
	rozpoczęcia przygotowania zawodowego dorosłych	100	0	0	0	0	0	0	0	0
	rozpoczęcia prac społecznie użytecznych	101	0	0	0	0	0	0	0	0
	w tym w ramach PAI	102	0	0	0	0	0	0	0	0
	skierowanie do agencji zatrudnienia w ramach zlecenia działań aktywizacyjnych	103	0	0	0	0	0	0	0	0
	odmowy bez uzasadnionej przyczyny przyjęcia propozycji odpowiedniej pracy lub innej formy pomocy, w tym w ramach PAI	104	9	4	2	0	2	1	12	6
	odmowy ustalenia profilu pomocy	105	0	0	0	0	0	0	0	0
	niepotwierdzenia gotowości do pracy	106	78	24	44	15	35	9	69	21
	dobrowolnej rezygnacji ze statusu bezrobotnego	107	24	13	6	3	11	4	23	13
	podjęcia nauki	108	4	3	2	1	0	0	2	1
	osiągnięcia wieku emerytalnego	109	X	X	X	X	18	11	15	10
	nabycia praw emerytalnych lub rentowych	110	0	0	0	0	2	1	1	1
	nabycia praw do świadczenia przedemerytalnego	111	X	X	X	X	7	5	0	0
	innych	112	49	22	20	8	52	20	83	39
	Bezrobotni, którzy w miesiącu sprawozdawczym utracili status osoby będącej w szczególnej sytuacji na rynku pracy	113	23	15	28	16	X	X	X	X
	Bezrobotni według stanu w końcu miesiąca sprawozdawczego (w.68+69-78)	114	3066	1707	1128	610	3687	1423	7776	3889
	w tym zarejestrowani po raz pierwszy	115	1212	712	594	326	581	214	1091	603

#### 1.4. Aktywne formy przeciwdziałania bezrobociu

Wyszczególnienie			Razem	Kobiety
			w końcu miesiąca sprawozdawczego	
0			1	2
Osoby bezrobotne	zatrudnione przy pracach interwencyjnych	116	103	62
	zatrudnione przy robotach publicznych	117	0	0
	odbywające szkolenie	118	7	3
	w tym w ramach bonu szkoleniowego	119	0	0
	odbywające staż	120	456	315
	w tym w ramach bonu stażowego	121	8	5
	odbywające przygotowanie zawodowe dorosłych	122	0	0
	odbywające prace społecznie użyteczne	123	0	0
	w tym w ramach PAI	124	0	0
	zatrudnione w ramach świadczenia aktywizacyjnego	125	0	0
	zatrudnione w ramach grantu na telepracę	126	0	0
	zatrudnione w ramach refundacji składek na ubezpieczenie społeczne	127	0	0
	zatrudnione w ramach dofinansowania wynagrodzenia za zatrudnienie skierowanego bezrobotnego powyżej 50 roku życia	128	31	14
	w tym powyżej 60 roku życia	129	0	0

**Dział 2. POSZUKUJĄCY PRACY, OSOBY UPRAWNIONE DO DODATKU AKTYWIZACYJNEGO, OSOBY UCZESTNICZĄCE W DZIAŁANIACH REALIZOWANYCH W RAMACH PROJEKTÓW WSPÓŁ-FINANSOWANYCH Z EUROPEJSKIEGO FUNDUSZU SPOŁECZNEGO, CUDZOZIEMCY Z PRAWEM DO ZASIŁKU**

**2.1. Poszukujący pracy**

Wyszczególnienie		Ogółem	Kobiety
0		1	2
Poszukujący pracy według stanu w końcu miesiąca poprzedzającego sprawozdanie	01	397	159
Poszukujący pracy zarejestrowani w miesiącu sprawozdawczym	02	36	13
Osoby wyłączone z ewidencji poszukujących pracy w miesiącu sprawozdawczym (w.04+05 do 10)	03	31	14
z tego z przyczyn	podjęcia pracy	04	0
	rozpoczęcia szkolenia	05	0
	rozpoczęcia przygotowania zawodowego dorosłych	06	0
	niepotwierdzenia zainteresowania pomocą określoną w ustawie	07	15
	niepodjęcia lub przerwania uczestnictwa w oferowanym działaniu	08	0
	dobrowolnej rezygnacji	09	13
	innych	10	3
Poszukujący pracy według stanu w końcu miesiąca sprawozdawczego (w. 01+02-03)	11	402	158
z wiersza 11	niepełnosprawni niepozostający w zatrudnieniu	12	252
	będący w okresie wypowiedzenia stosunku pracy lub stosunku służbowego z przyczyn dotyczących zakładu pracy	13	0
	zatrudnieni u pracodawcy, wobec którego ogłoszono upadłość lub który jest w stanie likwidacji, z wyłączeniem likwidacji w celu prywatyzacji	14	0
	otrzymujący świadczenie socjalne przysługujące na urlopie górniczym lub górniczy zasiłek socjalny	15	0
	uczestniczący w zajęciach w Centrum Integracji Społecznej lub indywidualnym programie integracji	16	0
	żołnierze rezerwy	17	0
	pobierający rentę szkoleniową	18	0
	pobierający świadczenie szkoleniowe	19	0
	podlegający ubezpieczeniu społecznemu rolników jako domownik lub małżonek rolnika, jeżeli zamierza podjąć zatrudnienie, inną pracę zarobkową lub działalność gospodarczą poza rolnictwem	20	1
	cudzoziemcy	21	1
	pracownicy w wieku 45 lat i powyżej	22	22

**2.2. Osoby, które:**

Wyszczególnienie			Razem	Kobiety	Razem	Kobiety
			w miesiącu sprawozdawczym		w końcu miesiąca sprawozdawczego	
0			1	2	3	4
nabyły uprawnienie do dodatku aktywizacyjnego w wyniku podjęcia zatrudnienia	skierowane przez powiatowy urząd pracy	23	0	0	0	0
	z własnej inicjatywy	24	61	32	110	58
rozpoczęły udział w działaniach realizowanych w ramach projektów współfinansowanych z EFS		25	30	8	x	x
z tego	projektach pozakonkursowych realizowanych przez powiatowe urzędy pracy	26	30	8	x	x
	projektach konkursowych realizowanych przez powiatowe urzędy pracy	27	0	0	x	x
Zarejestrowane jako cudzoziemcy z prawem do zasiłku		28	0	0	2	2
w tym z krajów EOG oraz Szwajcarii		29	0	0	0	0
Zarejestrowane jako cudzoziemcy bez prawa do zasiłku		30	20	13	111	64
w tym z krajów EOG oraz Szwajcarii		31	3	1	12	2
Polacy z prawem do zasiłku transferowego		32	9	5	18	10

### Dział 3. POŚREDNICTWO PRACY I WYBRANE FORMY AKTYWIZACJI

#### 3.1. Wolne miejsca pracy i miejsca aktywizacji zawodowej

Wyszczególnienie		Zgłoszone w miesiącu sprawozdawczym				W końcu miesiąca sprawozdawczego			
		razem	z rubr. 1 dotyczące pracy			razem	w tym niewykorzystane dłużej niż 30 dni		
			subsydiowanej	z sektora publicznego	sezonowej				
0		1	2	3	4	5	6		
Ogółem wolne miejsca pracy i miejsca aktywizacji zawodowej (w.02+03)		01	716	138	89	536	458	198	
z ogółem	zatrudnienie lub inna praca zarobkowa	02	632	54	61	536	458	198	
	miejsca aktywizacji zawodowej	03	84	84	28	X	0	0	
	z tego	staże	04	84	84	28	X	0	0
		przygotowanie zawodowe dorosłych	05	0	0	0	X	0	0
		prace społecznie użyteczne	06	0	0	0	X	0	0
	dla niepełnosprawnych	07	52	0	2	48	87	41	
	dla osób w okresie do 12 miesięcy od dnia ukończenia nauki	08	1	0	0	1	0	0	

#### 3.2. Osoby objęte indywidualnym planem działania

Wyszczególnienie				Osoby objęte indywidualnym planem działania			
				bezrobotni		poszukujący pracy	
				razem	kobiety	razem	kobiety
0				1	2	3	4
Przygotowano IPD		w miesiącu sprawozdawczym	09	1449	708	4	2
Przerwali realizację IPD			10	1160	563	0	0
w tym z powodu podjęcia pracy			11	676	347	0	0
Zakończyli realizację IPD			12	358	210	3	1
Realizujący IPD w końcu miesiąca sprawozdawczego			13	12707	6263	6	4

#### 3.3. Profile pomocy

Wyszczególnienie		Liczba bezrobotnych dla których ustalono profil pomocy		Liczba wywiadów zakończonych ustaleniem profilu pomocy		Liczba bezrobotnych z ustalonym profilem pomocy		
		razem	kobiety	razem	kobiety	razem	kobiety	
		w miesiącu sprawozdawczym				w końcu miesiąca sprawozdawczego		
0		1	2	3	4	5	6	
Ogółem (w. 15+16+17)		14	1430	708	1435	710	12421	6098
z tego	profil I	15	x	x	27	10	99	38
	profil II	16	x	x	1045	490	9012	4152
	profil III	17	x	x	363	210	3310	1908

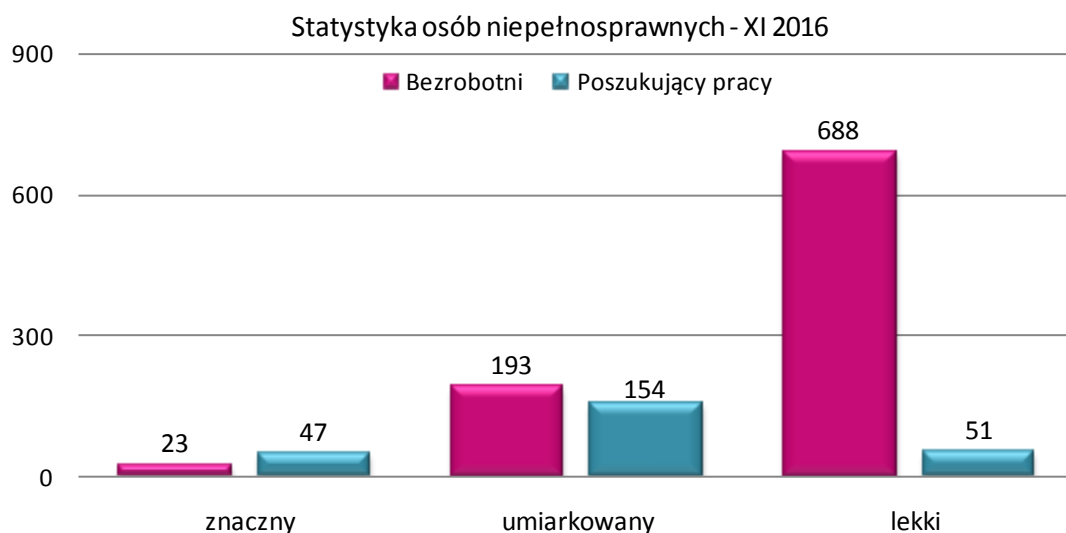
**Dział 4. ZGŁOSZENIA ZWOLNIEŃ I ZWOLNIENIA GRUPOWE, ZWOLNIENIA MONITOROWANE**

Wyszczególnienie		W miesiącu sprawozdawczym				W końcu miesiąca sprawozdawczego			
		z sektora publicznego		z sektora prywatnego		z sektora publicznego		z sektora prywatnego	
		zakłady	osoby	zakłady	osoby	zakłady	osoby	zakłady	osoby
0		1	2	3	4	5	6	7	8
Zgłoszenia zwolnień grupowych	01	0	0	0	0	0	0	6	238
Zwolnienia grupowe	02	0	0	0	0	x	x	x	x
Zwolnienia monitorowane	03	0	0	0	0	x	x	x	x

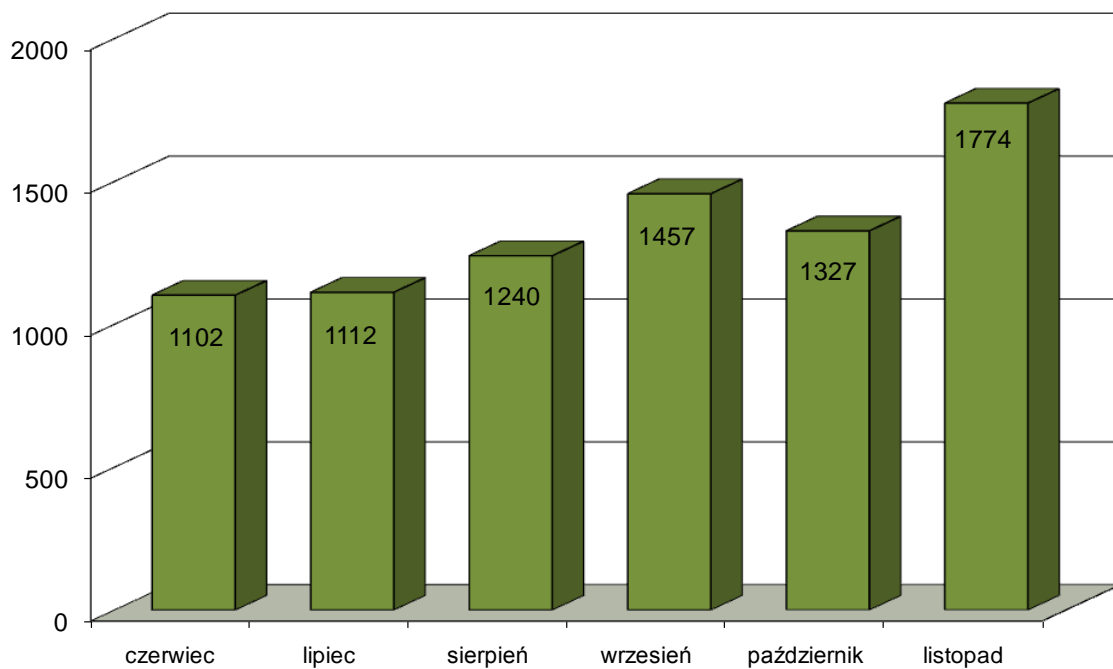


Miejski Urząd Pracy w Lublinie	<b>Statystyka osób niepełnosprawnych za okres od 01.11.2016 do 30.11.2016</b>				
-----------------------------------	---	--	--	--	--

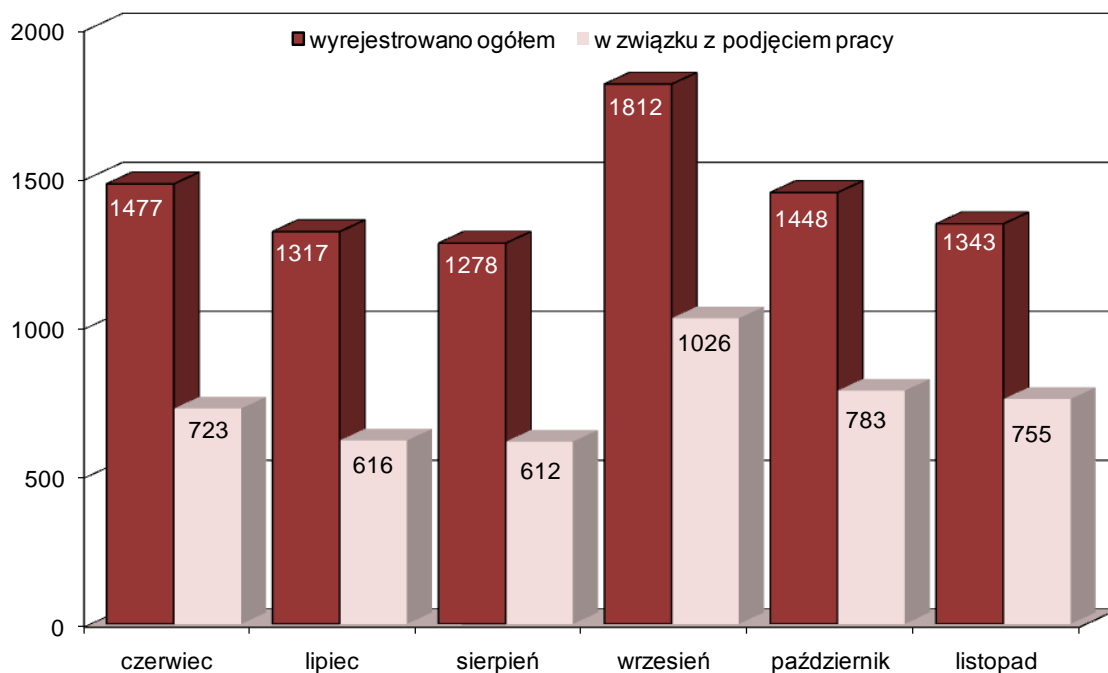
			Bezrobotni		Poszukujący pracy	
			razem	kobiety	razem	kobiety
0			1	2	3	4
Stopień niepełnosprawności	znacznego	1	23	8	47	18
	umiarkowanego	2	193	94	154	53
	lekki	3	688	280	51	21
	<b>Razem</b>	<b>4</b>	<b>904</b>	<b>382</b>	<b>252</b>	<b>92</b>
Wiek w latach	15-17	5	0	0	0	0
	18-24	6	20	7	3	2
	25-34	7	108	54	55	22
	35-44	8	152	77	60	18
	45-54	9	231	105	50	19
	55 i więcej	10	393	139	84	31
	<b>Razem</b>	<b>11</b>	<b>904</b>	<b>382</b>	<b>252</b>	<b>92</b>
Wykształcenie	wyższe	12	105	56	68	26
	połiцейalne i średnie zawodowe	13	221	122	62	29
	średnie ogólnokształcące	14	82	46	30	14
	zasadnicze zawodowe	15	225	79	53	17
	gimnazjalne i poniżej	16	271	79	39	6
	<b>Razem</b>	<b>17</b>	<b>904</b>	<b>382</b>	<b>252</b>	<b>92</b>
Czas bez pracy	do 1 miesiąca	18	105	49	15	6
	1-3	19	95	42	26	8
	4-6	20	97	40	27	14
	7-9	21	55	34	20	4
	10-12	22	61	23	10	3
	powyżej 12	23	491	194	154	57
	<b>Razem</b>	<b>24</b>	<b>904</b>	<b>382</b>	<b>252</b>	<b>92</b>



**Bezrobotni włączani do ewidencji bezrobotnych MUP w Lublinie w poszczególnych miesiącach ostatnich 6 miesięcy**



**Bezrobotni wyłączeni z ewidencji bezrobotnych MUP w Lublinie w poszczególnych miesiącach ostatnich 6 miesięcy**



## Ogólna liczba bezrobotnych zarejestrowanych w MUP w Lublinie

