



Miejski Urząd Pracy w Lublinie

ZESTAWIENIA STATYSTYCZNE

Stan na koniec Października 2016 roku

MINISTERSTWO PRACY I POLITYKI SPOŁECZNEJ,
ul. Nowogrodzka 1/3/5, 00-513 Warszawa

Miejski Urząd Pracy w Lublinie	MPiPS – 01 Sprawozdanie o rynku pracy	Termin przekazania: zgodnie z PBSSP 2016 r.								
Numer identyfikacyjny REGON <table border="1" style="width: 100%; text-align: center; border-collapse: collapse;"><tr><td>4</td><td>3</td><td>1</td><td>2</td><td>1</td><td>3</td><td>6</td><td>4</td><td>7</td></tr></table>	4		3	1	2	1	3	6	4	7
4	3	1	2	1	3	6	4	7		

Dział 1. STRUKTURA I BILANS BEZROBOTNYCH

1.1. Struktura bezrobotnych

Wyszczególnienie			Bezrobotni zarejestrowani		Bezrobotni, którzy podjęli pracę		Bezrobotni zarejestrowani			
			w miesiącu sprawozdawczym		w końcu mies. sprawozdawczego		ogółem		w tym z prawem do zasiłku	
			razem	kobiety	razem	kobiety	razem	kobiety	razem	kobiety
0			1	2	3	4	5	6	7	8
Ogółem (w. 02+04)		01	1327	629	783	421	12540	6071	1177	667
z tego osoby	poprzednio pracujące	02	1079	501	699	377	10752	5115	1168	666
	w tym zwolnione z przyczyn dotyczących zakładu pracy	03	38	26	21	14	417	236	165	100
	dotychczas niepracujące	04	248	128	84	44	1788	956	9	1
Wybrane kategorie bezrobotnych (z ogółem)										
Zamieszkali na wsi		05	0	0	0	0	0	0	0	0
w tym posiadający gospodarstwo rolne		06	0	0	0	0	0	0	0	0
Osoby w okresie do 12 miesięcy od dnia ukończenia nauki		07	168	107	57	34	369	226	10	6
Cudzoziemcy		08	12	5	6	4	101	57	2	2
Bez kwalifikacji zawodowych		09	403	182	164	76	4356	2118	231	136
Bez doświadczenia zawodowego		10	392	204	157	82	2899	1500	13	3
Kobiety, które nie podjęły zatrudnienia po urodzeniu dziecka		11	X	89	X	49	X	1705	X	78
Osoby będące w szczególnej sytuacji na rynku pracy		12	1271	634	643	345	10966	5404	832	465
z wiersza 12	do 30 roku życia	13	609	324	346	196	2849	1587	203	124
	w tym do 25 roku życia	14	288	149	112	52	1065	579	38	18
	długotrwale bezrobotne	15	409	212	246	130	7583	3757	11	10
	powyżej 50 roku życia	16	233	85	123	51	3631	1382	410	180
	korzystające ze świadczeń z pomocy społecznej	17	37	23	4	1	269	154	6	6
	posiadające co najmniej jedno dziecko do 6 roku życia	18	201	123	116	83	2200	1665	286	224
	posiadające co najmniej jedno dziecko niepełnosprawne do 18 roku życia	19	0	0	0	0	1	1	0	0
niepełnosprawni	20	84	36	43	21	875	372	76	43	

1.2. Bilans bezrobotnych

Wyszczególnienie		Ogółem	Kobiety	Z ogółem zamieszkałi na wsi		Z ogółem z prawem do zasiłku				
				razem	kobiety	razem	kobiety			
0		1	2	3	4	5	6			
Bezrobotni według stanu w końcu miesiąca poprzedzającego sprawozdanie		21	12661	6165	0	0	1175	672		
Bezrobotni zarejestrowani w miesiącu sprawozdawczym (w. 23+24)		22	1327	629	0	0	216	123		
z tego	po raz pierwszy	23	326	172	0	0	48	22		
	po raz kolejny	24	1001	457	0	0	168	101		
z wiersza 22	po pracach interwencyjnych	25	0	0	0	0	0	0		
	po robotach publicznych	26	0	0	0	0	0	0		
	po stażu	27	132	80	0	0	0	0		
	po odbyciu przygotowania zawodowego dorosłych	28	0	0	0	0	0	0		
	po szkoleniu	29	11	1	0	0	2	0		
	po pracach społecznie użytecznych	30	20	10	0	0				
Osoby wyłączone z ewidencji bezrobotnych w miesiącu sprawozdawczym (w.32+49+51+53+54+56 do 65)		31	1448	723	0	0				
z tego z przyczyn										
podjęcia pracy w miesiącu sprawozdawczym (w. 33+36)		32	783	421	0	0				
z tego	w tym	niesubsydiowanej	33	673	365	0	0			
		podjęcie działalności gospodarczej	34	32	16	0	0			
		pracy sezonowej	35	0	0	0	0			
subsydiowanej (w.37+38+39+41 do 48)		36	110	56	0	0				
z tego	z tego	prac interwencyjnych	37	3	2	0	0			
		robót publicznych	38	0	0	0	0			
		podjęcia działalności gospodarczej	39	36	14	0	0			
		w tym w ramach bonu na zasiedlenie	40	0	0	0	0			
		podjęcia pracy w ramach refundacji kosztów zatrudnienia bezrobotnego	41	11	5	0	0			
		podjęcia pracy poza miejscem zamieszkania w ramach bonu na zasiedlenie	42	19	13	0	0			
		podjęcia pracy w ramach bonu zatrudnieniowego	43	0	0	0	0			
		podjęcia pracy w ramach świadczenia aktywizacyjnego	44	0	0	0	0			
		podjęcia pracy w ramach grantu na telepracę	45	0	0	0	0			
		podjęcia pracy w ramach refundacji składek na ubezpieczenia społeczne	46	0	0	0	0			
		podjęcia pracy w ramach dofinansowania wynagrodzenia za zatrudnienie skierowanego bezrobotnego powyżej 50 roku życia	47	5	2	0	0			
		inne	48	36	20	0	0			
		rozpoczęcia szkolenia		49	13	3	0	0		
		w tym w ramach bonu szkoleniowego		50	0	0	0	0		
rozpoczęcia stażu		51	127	86	0	0				
w tym w ramach bonu stażowego		52	0	0	0	0				
rozpoczęcia przygotowania zawodowego dorosłych		53	0	0	0	0				
rozpoczęcia prac społecznie użytecznych		54	9	7	0	0				
w tym w ramach PAI		55	0	0	0	0				
skierowania do agencji zatrudnienia w ramach zlecenia działań aktywizacyjnych		56	0	0	0	0				
odmowy bez uzasadnionej przyczyny przyjęcia propozycji odpowiedniej pracy lub innej formy pomocy, w tym w ramach PAI		57	36	12	0	0				

odmowy ustalenia profilu pomocy	58	0	0	0	0
niepotwierdzenia gotowości do pracy	59	220	49	0	0
dobrowolnej rezygnacji ze statusu bezrobotnego	60	78	42	0	0
podjęcia nauki	61	51	34	0	0
osiągnięcia wieku emerytalnego	62	10	6	0	0
nabycia praw emerytalnych lub rentowych	63	14	3	0	0
nabycia praw do świadczenia przedemerytalnego	64	13	6	0	0
innych	65	94	54	0	0
Bezrobotni według stanu w końcu miesiąca sprawozdawczego (w.21+22-31)	66	12540	6071	0	0
w tym zarejestrowani po raz pierwszy	67	2480	1305	0	0

1.3. Bilans wybranych kategorii bezrobotnych, będących w szczególnej sytuacji na rynku pracy

Wyszczególnienie		Do 30 roku życia		w tym do 25 roku życia		Powyżej 50 roku życia		Długotrwale bezrobotni	
		razem	kobiety	razem	kobiety	razem	kobiety	razem	kobiety
0		1	2	3	4	5	6	7	8
Bezrobotni według stanu w końcu miesiąca poprzedzającego sprawozdanie	68	2839	1582	1052	562	3657	1401	7688	3802
Bezrobotni zarejestrowani w miesiącu sprawozdawczym (w.70+71)	69	609	324	288	149	233	85	409	212
z tego									
po raz pierwszy	70	248	143	158	91	23	6	X	X
po raz kolejny	71	361	181	130	58	210	79	409	212
z wiersza 69									
po pracach interwencyjnych	72	0	0	0	0	0	0	0	0
po robotach publicznych	73	0	0	0	0	0	0	0	0
po stażu	74	91	55	33	18	18	10	33	20
po odbyciu przygotowania zawodowego dorosłych	75	0	0	0	0	0	0	0	0
po szkoleniu	76	2	0	2	0	2	1	3	1
po pracach społecznie użytecznych	77	1	1	1	1	9	1	17	8
Osoby wyłączone z ewidencji bezrobotnych w miesiącu sprawozdawczym (w.79+96+98+100+101+103 do 112)	78	578	304	252	118	259	104	514	257
podjęcia pracy w mies. sprawozdawczym (w.80+83)	79	346	196	112	52	123	51	246	130
niesubsydiowanej	80	273	152	86	35	113	48	226	124
w tym									
podjęcie działalności gospodarczej	81	12	7	0	0	2	0	6	0
pracy sezonowej	82	0	0	0	0	0	0	0	0
subsydiowanej (w.84+85+86+88 do 95)	83	73	44	26	17	10	3	20	6
z tego									
prac interwencyjnych	84	0	0	0	0	0	0	3	2
robót publicznych	85	0	0	0	0	0	0	0	0
podjęcia działalności gospodarczej	86	14	9	0	0	3	1	6	1
w tym w ramach bonu na zasiedlenie	87	0	0	0	0	X	X	0	0
podjęcia pracy w ramach refundacji kosztów zatrudnienia bezrobotnego	88	4	2	4	2	2	0	3	2
podjęcia pracy poza miejscem zamieszkania w ramach bonu na zasiedlenie	89	19	13	6	6	X	X	2	0
podjęcia pracy w ramach bonu zatrudnieniowego	90	0	0	0	0	X	X	0	0
podjęcia pracy w ramach świadczenia aktywizacyjnego	91	0	0	0	0	0	0	0	0
podjęcia pracy w ramach grantu na telepracę	92	0	0	0	0	0	0	0	0
podjęcia pracy w ramach refundacji składek na ubezpieczenia społeczne	93	0	0	0	0	X	X	0	0

	podjęcia pracy w ramach dofinansowania wynagrodzenia za zatrudnienie skierowanego bezrobotnego powyżej 50 roku życia	94	X	X	X	X	5	2	2	0
	inne	95	36	20	16	9	0	0	4	1
	rozpoczęcia szkolenia	96	2	0	1	0	2	1	2	0
	w tym w ramach bonu szkoleniowego	97	0	0	0	0	X	X	0	0
	rozpoczęcia stażu	98	55	33	25	15	17	14	44	36
	w tym w ramach bonu stażowego	99	0	0	0	0	X	X	0	0
	rozpoczęcia przygotowania zawodowego dorosłych	100	0	0	0	0	0	0	0	0
	rozpoczęcia prac społecznie użytecznych	101	1	1	1	1	1	0	9	7
	w tym w ramach PAI	102	0	0	0	0	0	0	0	0
	skierowanie do agencji zatrudnienia w ramach zlecenia działań aktywizacyjnych	103	0	0	0	0	0	0	0	0
	odmowy bez uzasadnionej przyczyny przyjęcia propozycji odpowiedniej pracy lub innej formy pomocy, w tym w ramach PAI	104	19	7	12	5	2	0	13	3
	odmowy ustalenia profilu pomocy	105	0	0	0	0	0	0	0	0
	niepotwierdzenia gotowości do pracy	106	61	13	42	12	47	6	94	25
	dobrowolnej rezygnacji ze statusu bezrobotnego	107	28	15	11	5	9	6	29	14
	podjęcia nauki	108	45	28	39	23	0	0	10	8
	osiągnięcia wieku emerytalnego	109	X	X	X	X	10	6	9	5
	nabycia praw emerytalnych lub rentowych	110	3	0	1	0	8	2	6	2
	nabycia praw do świadczenia przedemerytalnego	111	X	X	X	X	13	6	0	0
	innych	112	18	11	8	5	27	12	52	27
	Bezrobotni, którzy w miesiącu sprawozdawczym utracili status osoby będącej w szczególnej sytuacji na rynku pracy	113	21	15	23	14	X	X	X	X
	Bezrobotni według stanu w końcu miesiąca sprawozdawczego (w.68+69-78)	114	2849	1587	1065	579	3631	1382	7583	3757
	w tym zarejestrowani po raz pierwszy	115	1188	692	613	339	589	219	1105	604

1.4. Aktywne formy przeciwdziałania bezrobociu

Wyszczególnienie			Razem	Kobiety
			w końcu miesiąca sprawozdawczego	
0			1	2
Osoby bezrobotne	zatrudnione przy pracach interwencyjnych	116	122	73
	zatrudnione przy robotach publicznych	117	0	0
	odbywające szkolenie	118	6	2
	w tym w ramach bonu szkoleniowego	119	0	0
	odbywające staż	120	903	597
	w tym w ramach bonu stażowego	121	8	5
	odbywające przygotowanie zawodowe dorosłych	122	0	0
	odbywające prace społecznie użyteczne	123	82	49
	w tym w ramach PAI	124	0	0
	zatrudnione w ramach świadczenia aktywizacyjnego	125	0	0
	zatrudnione w ramach grantu na telepracę	126	0	0
	zatrudnione w ramach refundacji składek na ubezpieczenie społeczne	127	0	0
	zatrudnione w ramach dofinansowania wynagrodzenia za zatrudnienie skierowanego bezrobotnego powyżej 50 roku życia	128	29	14
	w tym powyżej 60 roku życia	129	0	0

Dział 2. POSZUKUJĄCY PRACY, OSOBY UPRAWNIONE DO DODATKU AKTYWIZACYJNEGO, OSOBY UCZESTNICZĄCE W DZIAŁANIACH REALIZOWANYCH W RAMACH PROJEKTÓW WSPÓŁ-FINANSOWANYCH Z EUROPEJSKIEGO FUNDUSZU SPOŁECZNEGO, CUDZOZIEMCY Z PRAWEM DO ZASIŁKU

2.1. Poszukujący pracy

Wyszczególnienie		Ogółem	Kobiety	
0		1	2	
Poszukujący pracy według stanu w końcu miesiąca poprzedzającego sprawozdanie		01	423	173
Poszukujący pracy zarejestrowani w miesiącu sprawozdawczym		02	21	6
Osoby wyłączone z ewidencji poszukujących pracy w miesiącu sprawozdawczym (w.04+05 do 10)		03	47	20
z tego z przyczyn	podjęcia pracy	04	0	0
	rozpoczęcia szkolenia	05	0	0
	rozpoczęcia przygotowania zawodowego dorosłych	06	0	0
	niepotwierdzenia zainteresowania pomocą określoną w ustawie	07	23	9
	niepodjęcia lub przerwania uczestnictwa w oferowanym działaniu	08	0	0
	dobrowolnej rezygnacji	09	19	8
	innych	10	5	3
Poszukujący pracy według stanu w końcu miesiąca sprawozdawczego (w. 01+02-03)		11	397	159
z wiersza 11	niepełnosprawni niepozostający w zatrudnieniu	12	260	97
	będący w okresie wypowiedzenia stosunku pracy lub stosunku służbowego z przyczyn dotyczących zakładu pracy	13	0	0
	zatrudnieni u pracodawcy, wobec którego ogłoszono upadłość lub który jest w stanie likwidacji, z wyłączeniem likwidacji w celu prywatyzacji	14	0	0
	otrzymujący świadczenie socjalne przysługujące na urlopie górniczym lub górniczy zasiłek socjalny	15	0	0
	uczestniczący w zajęciach w Centrum Integracji Społecznej lub indywidualnym programie integracji	16	0	0
	żołnierze rezerwy	17	0	0
	pobierający rentę szkoleniową	18	0	0
	pobierający świadczenie szkoleniowe	19	0	0
	podlegający ubezpieczeniu społecznemu rolników jako domownik lub małżonek rolnika, jeżeli zamierza podjąć zatrudnienie, inną pracę zarobkową lub działalność gospodarczą poza rolnictwem	20	1	0
	cudzoziemcy	21	1	1
	pracownicy w wieku 45 lat i powyżej	22	20	11

2.2. Osoby, które:

Wyszczególnienie			Razem	Kobiety	Razem	Kobiety
			w miesiącu sprawozdawczym		w końcu miesiąca sprawozdawczego	
0			1	2	3	4
nabyły uprawnienie do dodatku aktywizacyjnego w wyniku podjęcia zatrudnienia	skierowane przez powiatowy urząd pracy	23	0	0	0	0
	z własnej inicjatywy	24	65	38	107	59
rozpoczęły udział w działaniach realizowanych w ramach projektów współfinansowanych z EFS		25	16	6	x	x
z tego	projektach pozakonkursowych realizowanych przez powiatowe urzędy pracy	26	16	6	x	x
	projektach konkursowych realizowanych przez powiatowe urzędy pracy	27	0	0	x	x
Zarejestrowane jako cudzoziemcy z prawem do zasiłku		28	0	0	2	2
w tym z krajów EOG oraz Szwajcarii		29	0	0	0	0
Zarejestrowane jako cudzoziemcy bez prawa do zasiłku		30	12	5	100	56
w tym z krajów EOG oraz Szwajcarii		31	5	1	9	1
Polacy z prawem do zasiłku transferowego		32	2	1	11	5

Dział 3. POŚREDNICTWO PRACY I WYBRANE FORMY AKTYWIZACJI

3.1. Wolne miejsca pracy i miejsca aktywizacji zawodowej

Wyszczególnienie		Zgłoszone w miesiącu sprawozdawczym				W końcu miesiąca sprawozdawczego			
		razem	z rubr. 1 dotyczące pracy			razem	w tym niewykorzystane dłużej niż 30 dni		
			subsydiowanej	z sektora publicznego	sezonowej				
0		1	2	3	4	5	6		
Ogółem wolne miejsca pracy i miejsca aktywizacji zawodowej (w.02+03)		01	649	179	97	335	570	282	
z ogółem	zatrudnienie lub inna praca zarobkowa	02	524	54	52	335	568	282	
	miejsca aktywizacji zawodowej	03	125	125	45	X	2	0	
	z tego	staże	04	119	119	39	X	2	0
		przygotowanie zawodowe dorosłych	05	0	0	0	X	0	0
		prace społecznie użyteczne	06	6	6	6	X	0	0
	dla niepełnosprawnych	07	60	1	1	26	67	15	
	dla osób w okresie do 12 miesięcy od dnia ukończenia nauki	08	0	0	0	0	0	0	

3.2. Osoby objęte indywidualnym planem działania

Wyszczególnienie				Osoby objęte indywidualnym planem działania			
				bezrobotni		poszukujący pracy	
				razem	kobiety	razem	kobiety
0				1	2	3	4
Przygotowano IPD		w miesiącu sprawozdawczym	09	1462	680	10	5
Przerwali realizację IPD			10	1282	639	10	5
w tym z powodu podjęcia pracy			11	721	389	0	0
Zakończyli realizację IPD			12	324	160	0	0
Realizujący IPD w końcu miesiąca sprawozdawczego			13	12776	6328	5	3

3.3. Profile pomocy

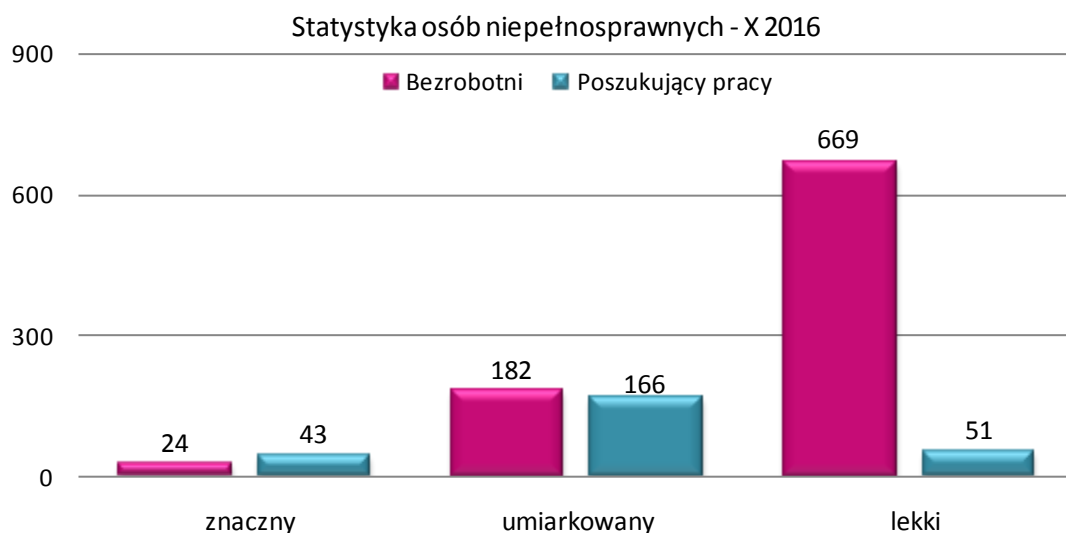
Wyszczególnienie		Liczba bezrobotnych dla których ustalono profil pomocy		Liczba wywiadów zakończonych ustaleniem profilu pomocy		Liczba bezrobotnych z ustalonym profilem pomocy		
		razem	kobiety	razem	kobiety	razem	kobiety	
		w miesiącu sprawozdawczym				w końcu miesiąca sprawozdawczego		
0		1	2	3	4	5	6	
Ogółem (w. 15+16+17)		14	1465	684	1465	684	11998	5838
z tego	profil I	15	x	x	24	10	109	41
	profil II	16	x	x	1078	484	8579	3887
	profil III	17	x	x	363	190	3310	1910

Dział 4. ZGŁOSZENIA ZWOLNIEŃ I ZWOLNIENIA GRUPOWE, ZWOLNIENIA MONITOROWANE

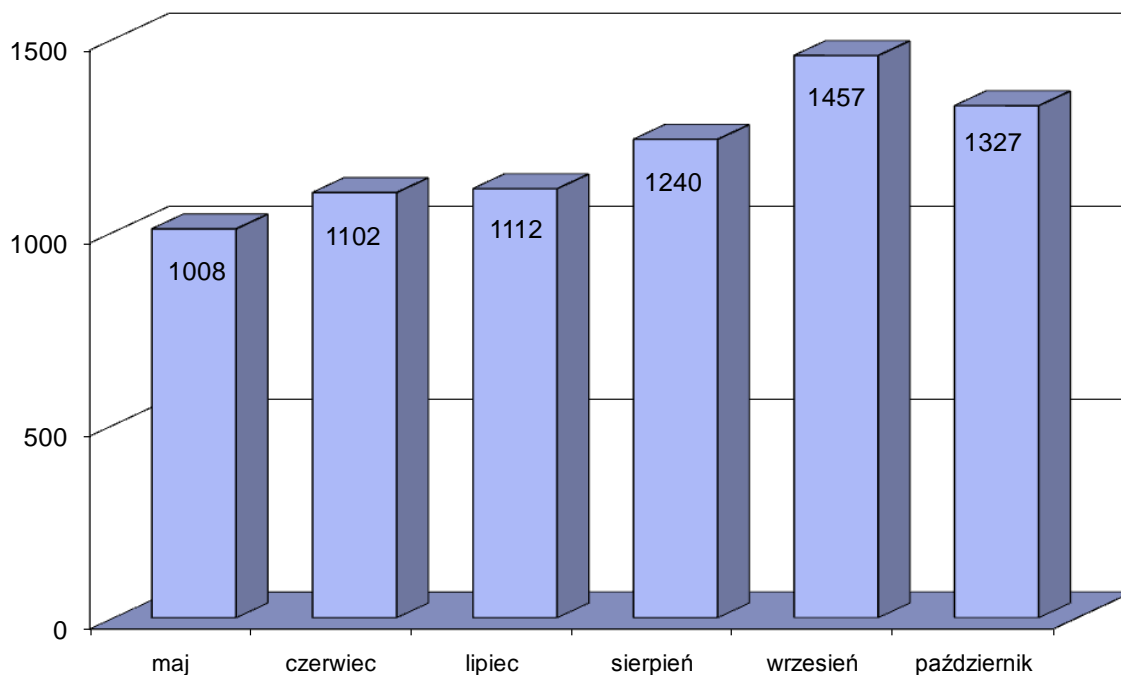
Wyszczególnienie		W miesiącu sprawozdawczym				W końcu miesiąca sprawozdawczego			
		z sektora publicznego		z sektora prywatnego		z sektora publicznego		z sektora prywatnego	
		zakłady	osoby	zakłady	osoby	zakłady	osoby	zakłady	osoby
0		1	2	3	4	5	6	7	8
Zgłoszenia zwolnień grupowych	01	1	2	1	49	0	0	6	238
Zwolnienia grupowe	02	1	2	0	0	x	x	x	x
Zwolnienia monitorowane	03	0	0	0	0	x	x	x	x

Miejski Urząd Pracy w Lublinie	Statystyka osób niepełnosprawnych za okres od 01.08.2016 do 31.08.2016				
-----------------------------------	---	--	--	--	--

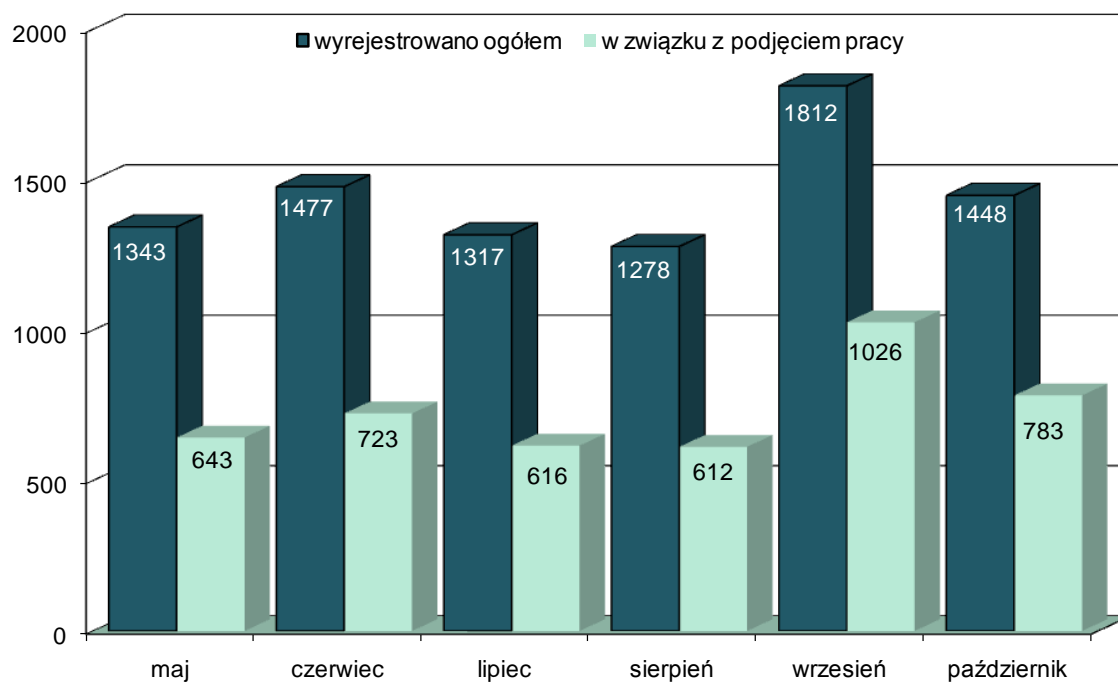
			Bezrobotni		Poszukujący pracy	
			razem	kobiety	razem	kobiety
0			1	2	3	4
Stopień niepełnosprawności	znacznego	1	24	8	43	17
	umiarkowany	2	182	86	166	58
	lekki	3	669	278	51	22
	Razem	4	875	372	260	97
Wiek w latach	15-17	5	0	0	0	0
	18-24	6	15	5	4	2
	25-34	7	105	54	59	27
	35-44	8	145	77	62	21
	45-54	9	217	95	53	18
	55 i więcej	10	393	141	82	29
	Razem	11	875	372	260	97
Wykształcenie	wyższe	12	93	50	68	25
	połowe i średnie zawodo- we	13	217	117	66	31
	średnie ogólnokształcące	14	79	46	34	17
	zasadnicze zawodowe	15	221	77	55	19
	gimnazjalne i poniżej	16	265	82	37	5
	Razem	17	875	372	260	97
Czas bez pracy	do 1 miesiąca	18	61	27	9	1
	1-3	19	104	44	45	24
	4-6	20	81	36	19	6
	7-9	21	59	33	21	5
	10-12	22	64	24	16	5
	powyżej 12	23	506	208	150	56
	Razem	24	875	372	260	97



Bezrobotni włączani do ewidencji bezrobotnych MUP w Lublinie w poszczególnych miesiącach ostatnich 6 miesięcy



Bezrobotni wyłączani z ewidencji bezrobotnych MUP w Lublinie w poszczególnych miesiącach ostatnich 6 miesięcy



Ogólna liczba bezrobotnych zarejestrowanych w MUP w Lublinie

