



Miejski Urząd Pracy w Lublinie

ZESTAWIENIA STATYSTYCZNE

Stan na koniec Sierpnia 2016 roku

MINISTERSTWO PRACY I POLITYKI SPOŁECZNEJ,
ul. Nowogrodzka 1/3/5, 00-513 Warszawa

Miejski Urząd Pracy w Lublinie	MPiPS – 01 Sprawozdanie o rynku pracy	Termin przekazania: zgodnie z PBSSP 2016 r.								
Numer identyfikacyjny REGON <table border="1" style="width: 100%; text-align: center; border-collapse: collapse;"> <tr> <td style="width: 20px;">4</td><td style="width: 20px;">3</td><td style="width: 20px;">1</td><td style="width: 20px;">2</td><td style="width: 20px;">1</td><td style="width: 20px;">3</td><td style="width: 20px;">6</td><td style="width: 20px;">4</td><td style="width: 20px;">7</td> </tr> </table>	4		3	1	2	1	3	6	4	7
4	3	1	2	1	3	6	4	7		

1.1. Struktura bezrobotnych

Wyszczególnienie			Bezrobotni zarejestrowani		Bezrobotni, którzy podjęli pracę		Bezrobotni zarejestrowani			
			w miesiącu sprawozdawczym		w końcu mies. sprawozdawczego		ogółem		w tym z prawem do zasięku	
			razem	kobiety	razem	kobiety	razem	kobiety	razem	kobiety
0			1	2	3	4	5	6	7	8
Ogółem (w. 02+04)		01	1240	648	612	308	13016	6434	1220	702
z tego osoby	poprzednio pracujące	02	1009	523	539	268	11217	5450	1211	700
	w tym zwolnione z przyczyn dotyczących zakładu pracy	03	35	17	15	7	446	250	158	84
	dotychczas niepracujące	04	231	125	73	40	1799	984	9	2
Wybrane kategorie bezrobotnych (z ogółem)										
Zamieszkali na wsi		05	0	0	0	0	0	0	0	0
w tym posiadający gospodarstwo rolne		06	0	0	0	0	0	0	0	0
Osoby w okresie do 12 miesięcy od dnia ukończenia nauki		07	140	91	39	22	315	202	10	8
Cudzoziemcy		08	3	3	3	3	104	59	3	2
Bez kwalifikacji zawodowych		09	347	167	128	56	4401	2134	237	137
Bez doświadczenia zawodowego		10	359	199	131	71	2974	1563	12	3
Kobiety, które nie podjęły zatrudnienia po urodzeniu dziecka		11	X	92	X	28	X	1760	X	93
Osoby będące w szczególnej sytuacji na rynku pracy		12	1225	661	504	252	11397	5729	863	487
z wiersza 12	do 30 roku życia	13	604	336	272	139	2947	1671	189	122
	w tym do 25 roku życia	14	260	152	85	41	1071	592	40	21
	długotrwale bezrobotne	15	372	202	173	91	7853	3922	10	10
	powyżej 50 roku życia	16	180	81	101	38	3716	1434	438	190
	korzystające ze świadczeń z pomocy społecznej	17	6	3	3	0	266	118	1	1
	posiadające co najmniej jedno dziecko do 6 roku życia	18	226	152	82	41	2270	1754	295	230
	posiadające co najmniej jedno dziecko niepełnosprawne do 18 roku życia	19	1	1	0	0	1	1	0	0
niepełnosprawni	20	100	48	31	16	927	407	97	58	

1.2. Bilans bezrobotnych

Wyszczególnienie		Ogółem	Kobiety	Z ogółem zamieszkałymi na wsi		Z ogółem z prawem do zasiłku			
				razem	kobiety	razem	kobiety		
0		1	2	3	4	5	6		
Bezrobotni według stanu w końcu miesiąca poprzedzającego sprawozdanie		21	13054	6386	0	0	1217	687	
Bezrobotni zarejestrowani w miesiącu sprawozdawczym (w. 23+24)		22	1240	648	0	0	193	116	
z tego	po raz pierwszy	23	291	160	0	0	47	26	
	po raz kolejny	24	949	488	0	0	146	90	
z wiersza 22	po pracach interwencyjnych	25	0	0	0	0	0	0	
	po robotach publicznych	26	0	0	0	0	0	0	
	po stażu	27	193	122	0	0	2	0	
	po odbyciu przygotowania zawodowego dorosłych	28	0	0	0	0	0	0	
	po szkoleniu	29	4	0	0	0	0	0	
	po pracach społecznie użytecznych	30	2	2	0	0			
Osoby wyłączone z ewidencji bezrobotnych w miesiącu sprawozdawczym (w.32+49+51+53+54+56 do 65)		31	1278	600	0	0			
podjęcia pracy w miesiącu sprawozdawczym (w. 33+36)		32	612	308	0	0			
z tego z przyczyn	niesubsydiowanej	33	482	244	0	0			
		w tym	podjęcie działalności gospodarczej	34	20	7	0	0	
			pracy sezonowej	35	0	0	0	0	
	subsydiowanej (w.37+38+39+41 do 48)		36	130	64	0	0		
	z tego z przyczyn	prac interwencyjnych	37	2	0	0	0		
			robot publicznych	38	0	0	0	0	
			podjęcia działalności gospodarczej	39	42	18	0	0	
			w tym w ramach bonu na zasiedlenie	40	0	0	0	0	
			podjęcia pracy w ramach refundacji kosztów zatrudnienia bezrobotnego	41	19	9	0	0	
			podjęcia pracy poza miejscem zamieszkania w ramach bonu na zasiedlenie	42	8	2	0	0	
			podjęcia pracy w ramach bonu zatrudnieniowego	43	1	1	0	0	
			podjęcia pracy w ramach świadczenia aktywizacyjnego	44	0	0	0	0	
			podjęcia pracy w ramach grantu na telepracę	45	0	0	0	0	
podjęcia pracy w ramach refundacji składek na ubezpieczenia społeczne			46	0	0	0	0		
podjęcia pracy w ramach dofinansowania wynagrodzenia za zatrudnienie skierowanego bezrobotnego powyżej 50 roku życia	47	6	3	0	0				
inne	48	52	31	0	0				
rozpoczęcia szkolenia		49	8	2	0	0			
w tym w ramach bonu szkoleniowego		50	0	0	0	0			
rozpoczęcia stażu		51	168	106	0	0			
w tym w ramach bonu stażowego		52	0	0	0	0			
rozpoczęcia przygotowania zawodowego dorosłych		53	0	0	0	0			
rozpoczęcia prac społecznie użytecznych		54	4	2	0	0			
w tym w ramach PAI		55	0	0	0	0			
skierowania do agencji zatrudnienia w ramach zlecenia działań aktywizacyjnych		56	0	0	0	0			
odmowy bez uzasadnionej przyczyny przyjęcia propozycji odpowiedniej pracy lub innej formy pomocy, w tym w ramach PAI		57	24	8	0	0			

odmowy ustalenia profilu pomocy	58	0	0	0	0
niepotwierdzenia gotowości do pracy	59	196	55	0	0
dobrowolnej rezygnacji ze statusu bezrobotnego	60	89	51	0	0
podjęcia nauki	61	0	0	0	0
osiągnięcia wieku emerytalnego	62	25	11	0	0
nabycia praw emerytalnych lub rentowych	63	9	2	0	0
nabycia praw do świadczenia przedemerytalnego	64	16	12	0	0
innych	65	127	43	0	0
Bezrobotni według stanu w końcu miesiąca sprawozdawczego (w.21+22-31)	66	13016	6434	0	0
w tym zarejestrowani po raz pierwszy	67	2544	1347	0	0

1.3. Bilans wybranych kategorii bezrobotnych, będących w szczególnej sytuacji na rynku pracy

Wyszczególnienie		Do 30 roku życia		w tym do 25 roku życia		Powyżej 50 roku życia		Długotrwale bezrobotni	
		razem	kobiety	razem	kobiety	razem	kobiety	razem	kobiety
0		1	2	3	4	5	6	7	8
Bezrobotni według stanu w końcu miesiąca poprzedzającego sprawozdanie	68	2885	1609	1058	562	3766	1446	7924	3917
Bezrobotni zarejestrowani w miesiącu sprawozdawczym (w.70+71)	69	604	336	260	152	180	81	372	202
z tego									
po raz pierwszy	70	221	130	138	87	17	7	X	X
po raz kolejny	71	383	206	122	65	163	74	372	202
z wiersza 69									
po pracach interwencyjnych	72	0	0	0	0	0	0	0	0
po robotach publicznych	73	0	0	0	0	0	0	0	0
po stażu	74	123	78	30	18	14	6	45	29
po odbyciu przygotowania zawodowego dorosłych	75	0	0	0	0	0	0	0	0
po szkoleniu	76	0	0	0	0	0	0	1	0
po pracach społecznie użytecznych	77	0	0	0	0	0	0	2	2
Osoby wyłączone z ewidencji bezrobotnych w miesiącu sprawozdawczym (w.79+96+98+100+101+103 do 112)	78	521	258	213	103	230	93	443	197
podjęcia pracy w mies. sprawozdawczym (w.80+83)	79	272	139	85	41	101	38	173	91
niesubsydiowanej	80	186	95	56	26	85	32	154	82
w tym									
podjęcie działalności gospodarczej	81	9	2	2	0	1	1	7	4
pracy sezonowej	82	0	0	0	0	0	0	0	0
subsydiowanej (w.84+85+86+88 do 95)	83	86	44	29	15	16	6	19	9
z tego									
prac interwencyjnych	84	1	0	0	0	1	0	2	0
robót publicznych	85	0	0	0	0	0	0	0	0
podjęcia działalności gospodarczej	86	19	7	3	0	4	1	8	3
w tym w ramach bonu na zasiedlenie	87	0	0	0	0	X	X	0	0
podjęcia pracy w ramach refundacji kosztów zatrudnienia bezrobotnego	88	5	3	1	1	5	2	4	3
podjęcia pracy poza miejscem zamieszkania w ramach bonu na zasiedlenie	89	8	2	2	0	X	X	1	0
podjęcia pracy w ramach bonu zatrudnieniowego	90	1	1	1	1	X	X	0	0
podjęcia pracy w ramach świadczenia aktywizacyjnego	91	0	0	0	0	0	0	0	0
podjęcia pracy w ramach grantu na telepracę	92	0	0	0	0	0	0	0	0
podjęcia pracy w ramach refundacji składek na ubezpieczenia społeczne	93	0	0	0	0	X	X	0	0

	podjęcia pracy w ramach dofinansowania wynagrodzenia za zatrudnienie skierowanego bezrobotnego powyżej 50 roku życia	94	X	X	X	X	6	3	2	1
	inne	95	52	31	22	13	0	0	2	2
	rozpoczęcia szkolenia	96	0	0	0	0	1	1	5	0
	w tym w ramach bonu szkoleniowego	97	0	0	0	0	X	X	0	0
	rozpoczęcia stażu	98	82	52	39	27	12	10	61	40
	w tym w ramach bonu stażowego	99	0	0	0	0	X	X	0	0
	rozpoczęcia przygotowania zawodowego dorosłych	100	0	0	0	0	0	0	0	0
	rozpoczęcia prac społecznie użytecznych	101	0	0	0	0	3	1	2	1
	w tym w ramach PAI	102	0	0	0	0	0	0	0	0
	skierowanie do agencji zatrudnienia w ramach zlecenia działań aktywizacyjnych	103	0	0	0	0	0	0	0	0
	odmowy bez uzasadnionej przyczyny przyjęcia propozycji odpowiedniej pracy lub innej formy pomocy, w tym w ramach PAI	104	9	3	5	2	3	1	7	3
	odmowy ustalenia profilu pomocy	105	0	0	0	0	0	0	0	0
	niepotwierdzenia gotowości do pracy	106	79	28	54	18	28	7	60	15
	dobrowolnej rezygnacji ze statusu bezrobotnego	107	41	25	17	13	8	3	34	15
	podjęcia nauki	108	0	0	0	0	0	0	0	0
	osiągnięcia wieku emerytalnego	109	X	X	X	X	25	11	24	10
	nabycia praw emerytalnych lub rentowych	110	1	1	1	1	7	0	5	1
	nabycia praw do świadczenia przedemerytalnego	111	X	X	X	X	16	12	0	0
	innych	112	37	10	12	1	26	9	72	21
	Bezrobotni, którzy w miesiącu sprawozdawczym utracili status osoby będącej w szczególnej sytuacji na rynku pracy	113	21	16	34	19	X	X	X	X
	Bezrobotni według stanu w końcu miesiąca sprawozdawczego (w.68+69-78)	114	2947	1671	1071	592	3716	1434	7853	3922
	w tym zarejestrowani po raz pierwszy	115	1185	692	580	325	613	231	1108	613

1.4. Aktywne formy przeciwdziałania bezrobociu

Wyszczególnienie			Razem	Kobiety
			w końcu miesiąca sprawozdawczego	
0			1	2
Osoby bezrobotne	zatrudnione przy pracach interwencyjnych	116	130	72
	zatrudnione przy robotach publicznych	117	0	0
	odbywające szkolenie	118	9	2
	w tym w ramach bonu szkoleniowego	119	0	0
	odbywające staż	120	1041	655
	w tym w ramach bonu stażowego	121	11	7
	odbywające przygotowanie zawodowe dorosłych	122	0	0
	odbywające prace społecznie użyteczne	123	76	42
	w tym w ramach PAI	124	0	0
	zatrudnione w ramach świadczenia aktywizacyjnego	125	0	0
	zatrudnione w ramach grantu na telepracę	126	0	0
	zatrudnione w ramach refundacji składek na ubezpieczenie społeczne	127	0	0
	zatrudnione w ramach dofinansowania wynagrodzenia za zatrudnienie skierowanego bezrobotnego powyżej 50 roku życia	128	13	8
	w tym powyżej 60 roku życia	129	0	0

Dział 2. POSZUKUJĄCY PRACY, OSOBY UPRAWNIONE DO DODATKU AKTYWIZACYJNEGO, OSOBY UCZESTNICZĄCE W DZIAŁANIACH REALIZOWANYCH W RAMACH PROJEKTÓW WSPÓŁ-FINANSOWANYCH Z EUROPEJSKIEGO FUNDUSZU SPOŁECZNEGO, CUDZOZIEMCY Z PRAWEM DO ZASIŁKU

2.1. Poszukujący pracy

Wyszczególnienie		Ogółem	Kobiety
0		1	2
Poszukujący pracy według stanu w końcu miesiąca poprzedzającego sprawozdanie	01	404	156
Poszukujący pracy zarejestrowani w miesiącu sprawozdawczym	02	55	27
Osoby wyłączone z ewidencji poszukujących pracy w miesiącu sprawozdawczym (w.04+05 do 10)	03	34	7
z tego z przyczyn	podjęcia pracy	04	0
	rozpoczęcia szkolenia	05	0
	rozpoczęcia przygotowania zawodowego dorosłych	06	0
	niepotwierdzenia zainteresowania pomocą określoną w ustawie	07	18
	niepodjęcia lub przerwania uczestnictwa w oferowanym działaniu	08	0
	dobrowolnej rezygnacji	09	9
	innych	10	7
Poszukujący pracy według stanu w końcu miesiąca sprawozdawczego (w. 01+02-03)	11	425	176
z wiersza 11	niepełnosprawni niepozostający w zatrudnieniu	12	268
	będący w okresie wypowiedzenia stosunku pracy lub stosunku służbowego z przyczyn dotyczących zakładu pracy	13	0
	zatrudnieni u pracodawcy, wobec którego ogłoszono upadłość lub który jest w stanie likwidacji, z wyłączeniem likwidacji w celu prywatyzacji	14	0
	otrzymujący świadczenie socjalne przysługujące na urlopie górniczym lub górniczy zasiłek socjalny	15	0
	uczestniczący w zajęciach w Centrum Integracji Społecznej lub indywidualnym programie integracji	16	0
	żołnierze rezerwy	17	0
	pobierający rentę szkoleniową	18	0
	pobierający świadczenie szkoleniowe	19	0
	podlegający ubezpieczeniu społecznemu rolników jako domownik lub małżonek rolnika, jeżeli zamierza podjąć zatrudnienie, inną pracę zarobkową lub działalność gospodarczą poza rolnictwem	20	1
	cudzoziemcy	21	3
	pracownicy w wieku 45 lat i powyżej	22	23

2.2. Osoby, które:

Wyszczególnienie			Razem	Kobiety	Razem	Kobiety
			w miesiącu sprawozdawczym		w końcu miesiąca sprawozdawczego	
0			1	2	3	4
nabyły uprawnienie do dodatku aktywizacyjnego w wyniku podjęcia zatrudnienia	skierowane przez powiatowy urząd pracy	23	0	0	0	0
	z własnej inicjatywy	24	47	22	89	39
rozpoczęły udział w działaniach realizowanych w ramach projektów współfinansowanych z EFS		25	164	100	x	x
z tego	projektach pozakonkursowych realizowanych przez powiatowe urzędy pracy	26	164	100	x	x
	projektach konkursowych realizowanych przez powiatowe urzędy pracy	27	0	0	x	x
Zarejestrowane jako cudzoziemcy z prawem do zasiłku		28	1	1	3	2
w tym z krajów EOG oraz Szwajcarii		29	0	0	0	0
Zarejestrowane jako cudzoziemcy bez prawa do zasiłku		30	2	2	104	59
w tym z krajów EOG oraz Szwajcarii		31	0	0	8	1
Polacy z prawem do zasiłku transferowego		32	5	2	12	6

Dział 3. POŚREDNICTWO PRACY I WYBRANE FORMY AKTYWIZACJI

3.1. Wolne miejsca pracy i miejsca aktywizacji zawodowej

Wyszczególnienie		Zgłoszone w miesiącu sprawozdawczym				W końcu miesiąca sprawozdawczego			
		razem	z rubr. 1 dotyczące pracy			razem	w tym niewykorzystane dłużej niż 30 dni		
			subsydiowanej	z sektora publicznego	sezonowej				
0		1	2	3	4	5	6		
Ogółem wolne miejsca pracy i miejsca aktywizacji zawodowej (w.02+03)		01	993	347	242	522	776	276	
z ogółem	zatrudnienie lub inna praca zarobkowa	02	739	93	91	522	762	275	
	miejsca aktywizacji zawodowej	03	254	254	151	X	14	1	
	z tego	staże	04	228	228	126	X	14	1
		przygotowanie zawodowe dorosłych	05	0	0	0	X	0	0
		prace społecznie użyteczne	06	26	26	25	X	0	0
	dla niepełnosprawnych	07	53	4	1	37	77	32	
	dla osób w okresie do 12 miesięcy od dnia ukończenia nauki	08	2	0	1	2	0	0	

3.2. Osoby objęte indywidualnym planem działania

Wyszczególnienie				Osoby objęte indywidualnym planem działania			
				bezrobotni		poszukujący pracy	
				razem	kobiety	razem	kobiety
0				1	2	3	4
Przygotowano IPD		w miesiącu sprawozdawczym	09	1508	772	10	3
Przerwali realizację IPD			10	1521	741	7	2
w tym z powodu podjęcia pracy			11	556	284	0	0
Zakończyli realizację IPD			12	334	155	0	0
Realizujący IPD w końcu miesiąca sprawozdawczego			13	13606	6879	9	4

3.3. Profile pomocy

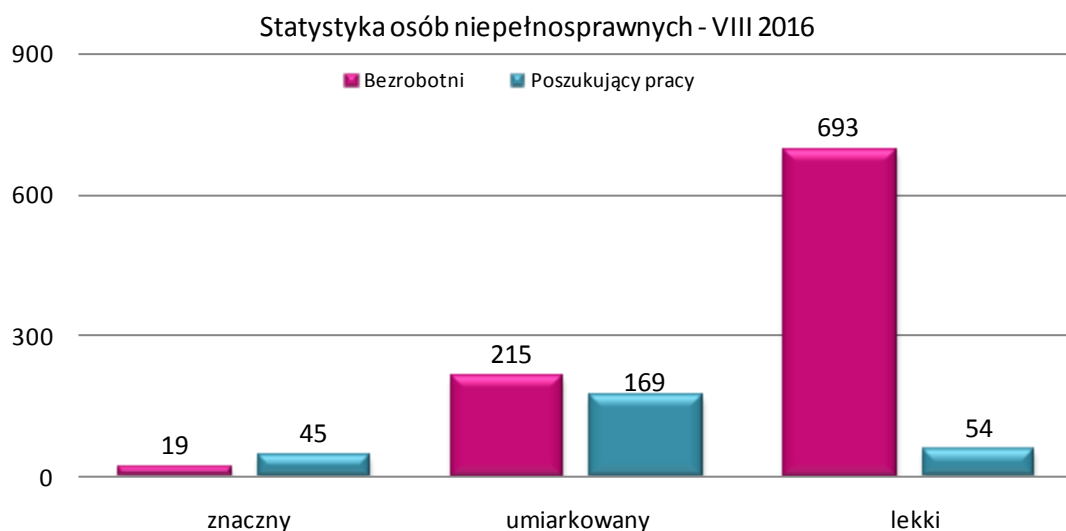
Wyszczególnienie		Liczba bezrobotnych dla których ustalono profil pomocy		Liczba wywiadów zakończonych ustaleniem profilu pomocy		Liczba bezrobotnych z ustalonym profilem pomocy		
		razem	kobiety	razem	kobiety	razem	kobiety	
		w miesiącu sprawozdawczym				w końcu miesiąca sprawozdawczego		
0		1	2	3	4	5	6	
Ogółem (w. 15+16+17)		14	1354	670	1356	672	12551	6231
z tego	profil I	15	x	x	43	19	159	69
	profil II	16	x	x	1017	489	9075	4258
	profil III	17	x	x	296	164	3317	1904

Dział 4. ZGŁOSZENIA ZWOLNIEŃ I ZWOLNIENIA GRUPOWE, ZWOLNIENIA MONITOROWANE

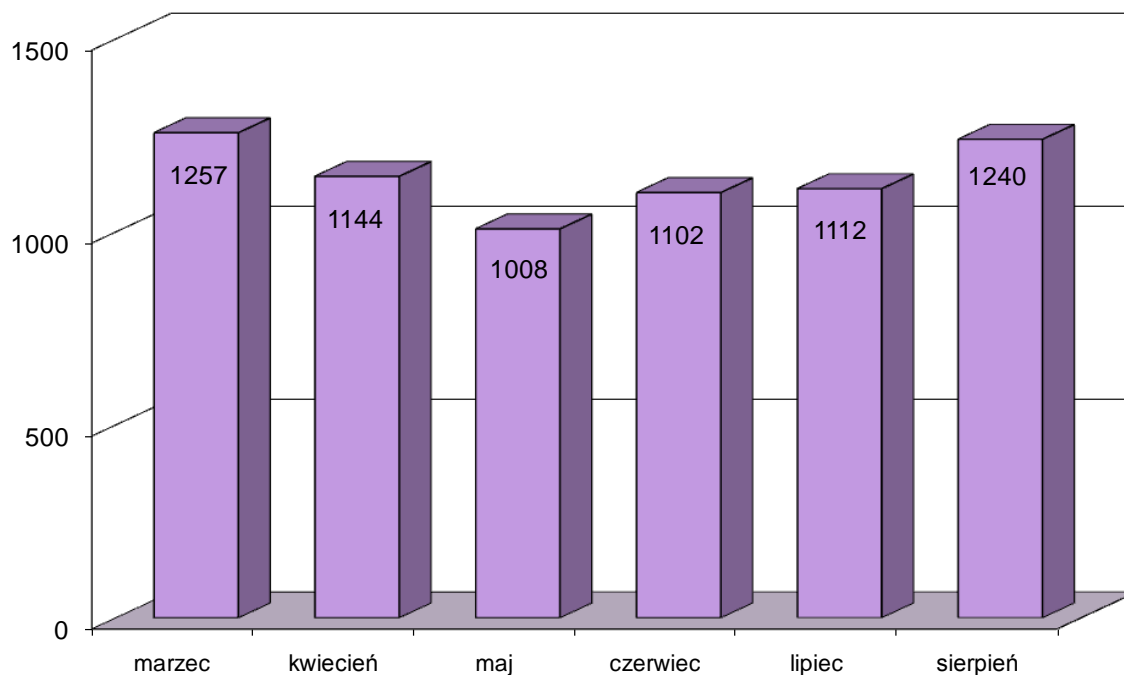
Wyszczególnienie		W miesiącu sprawozdawczym				W końcu miesiąca sprawozdawczego			
		z sektora publicznego		z sektora prywatnego		z sektora publicznego		z sektora prywatnego	
		zakłady	osoby	zakłady	osoby	zakłady	osoby	zakłady	osoby
0		1	2	3	4	5	6	7	8
Zgłoszenia zwolnień grupowych	01	0	0	3	36	0	0	4	197
Zwolnienia grupowe	02	0	0	4	165	x	x	x	x
Zwolnienia monitorowane	03	0	0	0	0	x	x	x	x

Miejski Urząd Pracy w Lublinie	Statystyka osób niepełnosprawnych za okres od 01.08.2016 do 31.08.2016				
-----------------------------------	---	--	--	--	--

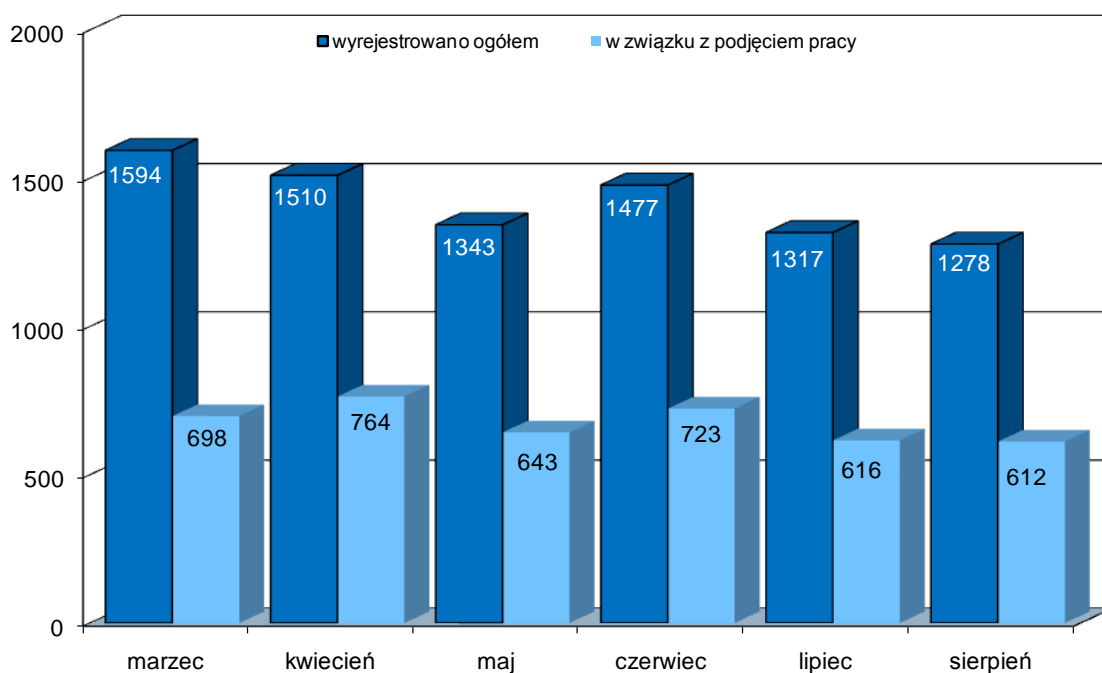
			Bezrobotni		Poszukujący pracy	
			razem	kobiety	razem	kobiety
0			1	2	3	4
Stopień niepełnosprawności	znaczący	1	19	8	45	16
	umiarkowany	2	215	106	169	67
	lekki	3	693	293	54	20
	Razem	4	927	407	268	103
Wiek w latach	15-17	5	0	0	0	0
	18-24	6	20	9	6	3
	25-34	7	116	60	58	29
	35-44	8	159	82	64	21
	45-54	9	230	107	60	22
	55 i więcej	10	402	149	80	28
	Razem	11	927	407	268	103
Wykształcenie	wyższe	12	117	66	69	27
	połiцейalne i średnie zawodowe	13	225	119	68	36
	średnie ogólnokształcące	14	92	56	36	16
	zasadnicze zawodowe	15	232	88	57	18
	gimnazjalne i poniżej	16	261	78	38	6
	Razem	17	927	407	268	103
Czas bez pracy	do 1 miesiąca	18	70	32	31	18
	1-3	19	107	53	18	9
	4-6	20	88	54	29	7
	7-9	21	92	39	20	7
	10-12	22	64	24	23	9
	powyżej 12	23	506	205	147	53
	Razem	24	927	407	268	103



Bezrobotni włączani do ewidencji bezrobotnych MUP w Lublinie w poszczególnych miesiącach ostatnich 6 miesięcy



Bezrobotni wyłączeni z ewidencji bezrobotnych MUP w Lublinie w poszczególnych miesiącach ostatnich 6 miesięcy



Ogólna liczba bezrobotnych zarejestrowanych w MUP w Lublinie

