



Miejski Urząd Pracy w Lublinie

ZESTAWIENIA STATYSTYCZNE

Stan na koniec Lipca 2016 roku

MINISTERSTWO PRACY I POLITYKI SPOŁECZNEJ,
ul. Nowogrodzka 1/3/5, 00-513 Warszawa

Miejski Urząd Pracy w Lublinie	MPiPS – 01 Sprawozdanie o rynku pracy	Termin przekazania: zgodnie z PBSSP 2016 r.								
Numer identyfikacyjny REGON <table border="1" style="width: 100%; text-align: center; border-collapse: collapse;"><tr><td>4</td><td>3</td><td>1</td><td>2</td><td>1</td><td>3</td><td>6</td><td>4</td><td>7</td></tr></table>	4		3	1	2	1	3	6	4	7
4	3	1	2	1	3	6	4	7		

Dział 1. STRUKTURA I BILANS BEZROBOTNYCH

1.1. Struktura bezrobotnych

Wyszczególnienie			Bezrobotni zarejestrowani		Bezrobotni, którzy podjęli pracę		Bezrobotni zarejestrowani			
			w miesiącu sprawozdawczym		w końcu mies. sprawozdawczego		ogółem		w tym z prawem do zasiłku	
			razem	kobiety	razem	kobiety	razem	kobiety	razem	kobiety
			1	2	3	4	5	6	7	8
0										
Ogółem (w. 02+04)		01	1112	591	616	275	13054	6386	1217	687
z tego osoby	poprzednio pracujące	02	918	479	567	250	11261	5409	1208	685
	w tym zwolnione z przyczyn dotyczących zakładu pracy	03	44	26	11	3	447	256	165	95
	dotychczas niepracujące	04	194	112	49	25	1793	977	9	2
Wybrane kategorie bezrobotnych (z ogółem)										
Zamieszkali na wsi		05	0	0	0	0	0	0	0	0
w tym posiadający gospodarstwo rolne		06	0	0	0	0	0	0	0	0
Osoby w okresie do 12 miesięcy od dnia ukończenia nauki		07	142	93	31	13	275	165	5	4
Cudzoziemcy		08	6	3	3	2	109	62	5	2
Bez kwalifikacji zawodowych		09	279	117	147	52	4435	2125	236	129
Bez doświadczenia zawodowego		10	299	165	114	52	2998	1558	12	3
Kobiety, które nie podjęły zatrudnienia po urodzeniu dziecka		11	X	64	X	28	X	1738	X	82
Osoby będące w szczególnej sytuacji na rynku pracy		12	1104	560	482	214	11426	5670	856	471
z wiersza 12	do 30 roku życia	13	478	263	259	123	2885	1609	174	111
	w tym do 25 roku życia	14	230	128	83	33	1058	562	33	17
	długotrwale bezrobotne	15	343	168	189	74	7924	3917	9	8
	powyżej 50 roku życia	16	184	81	104	40	3766	1446	457	196
	korzystające ze świadczeń z pomocy społecznej	17	7	5	1	0	295	131	4	2
	posiadające co najmniej jedno dziecko do 6 roku życia	18	155	92	72	41	2238	1714	279	209
	posiadające co najmniej jedno dziecko niepełnosprawne do 18 roku życia	19	0	0	0	0	1	1	0	0
niepełnosprawni	20	99	42	24	11	916	401	93	57	

1.2. Bilans bezrobotnych

Wyszczególnienie		Ogółem	Kobiety	Z ogółem zamieszka- ni na wsi		Z ogółem z pra- wem do zasiłku				
				razem	kobiety	razem	kobiety			
0		1	2	3	4	5	6			
Bezrobotni według stanu w końcu miesiąca poprzedzającego sprawozdanie		21	13259	6394	0	0	1225	668		
Bezrobotni zarejestrowani w miesiącu sprawozdawczym (w. 23+24)		22	1112	591	0	0	222	138		
z tego	po raz pierwszy	23	318	180	0	0	61	39		
	po raz kolejny	24	794	411	0	0	161	99		
z wiersza 22	po pracach interwencyjnych	25	0	0	0	0	0	0		
	po robotach publicznych	26	0	0	0	0	0	0		
	po stażu	27	43	35	0	0	1	0		
	po odbyciu przygotowania zawodowego dorosłych	28	0	0	0	0	0	0		
	po szkoleniu	29	9	0	0	0	0	0		
	po pracach społecznie użytecznych	30	3	3	0	0				
Osoby wyłączone z ewidencji bezrobotnych w miesiącu sprawozdawczym (w.32+49+51+53+54+56 do 65)		31	1317	599	0	0				
z tego z przyczyn										
podjęcia pracy w miesiącu sprawozdawczym (w. 33+36)		32	616	275	0	0				
z tego	w tym	niesubsydiowanej	33	480	214	0	0			
		podjęcie działalności gospodarczej	34	17	7	0	0			
		pracy sezonowej	35	0	0	0	0			
subsydiowanej (w.37+38+39+41 do 48)		36	136	61	0	0				
z tego	z tego	prac interwencyjnych	37	0	0	0	0			
		robót publicznych	38	0	0	0	0			
		podjęcia działalności gospodarczej	39	60	28	0	0			
		w tym w ramach bonu na zasiedlenie	40	0	0	0	0			
		podjęcia pracy w ramach refundacji kosztów zatrudnienia bezrobotnego	41	20	9	0	0			
		podjęcia pracy poza miejscem zamieszkania w ramach bonu na zasiedlenie	42	3	2	0	0			
		podjęcia pracy w ramach bonu zatrudnieniowego	43	0	0	0	0			
		podjęcia pracy w ramach świadczenia aktywizacyjnego	44	0	0	0	0			
		podjęcia pracy w ramach grantu na telepracę	45	0	0	0	0			
		podjęcia pracy w ramach refundacji składek na ubezpieczenia społeczne	46	0	0	0	0			
		podjęcia pracy w ramach dofinansowania wynagrodzenia za zatrudnienie skierowanego bezrobotnego powyżej 50 roku życia	47	5	3	0	0			
		inne	48	48	19	0	0			
		rozpoczęcia szkolenia		49	11	0	0	0		
		w tym w ramach bonu szkoleniowego		50	0	0	0	0		
rozpoczęcia stażu		51	162	106	0	0				
w tym w ramach bonu stażowego		52	0	0	0	0				
rozpoczęcia przygotowania zawodowego dorosłych		53	0	0	0	0				
rozpoczęcia prac społecznie użytecznych		54	1	1	0	0				
w tym w ramach PAI		55	0	0	0	0				
skierowania do agencji zatrudnienia w ramach zlecenia działań aktywizacyjnych		56	0	0	0	0				
odmowy bez uzasadnionej przyczyny przyjęcia propozycji odpowiedniej pracy lub innej formy pomocy, w tym w ramach PAI		57	23	6	0	0				

odmowy ustalenia profilu pomocy	58	0	0	0	0
niepotwierdzenia gotowości do pracy	59	276	97	0	0
dobrowolnej rezygnacji ze statusu bezrobotnego	60	100	48	0	0
podjęcia nauki	61	0	0	0	0
osiągnięcia wieku emerytalnego	62	13	10	0	0
nabycia praw emerytalnych lub rentowych	63	8	3	0	0
nabycia praw do świadczenia przedemerytalnego	64	11	8	0	0
innych	65	96	45	0	0
Bezrobotni według stanu w końcu miesiąca sprawozdawczego (w.21+22-31)	66	13054	6386	0	0
w tym zarejestrowani po raz pierwszy	67	2556	1340	0	0

1.3. Bilans wybranych kategorii bezrobotnych, będących w szczególnej sytuacji na rynku pracy

Wyszczególnienie		Do 30 roku życia		w tym do 25 roku życia		Powyżej 50 roku życia		Długotrwale bezrobotni	
		razem	kobiety	razem	kobiety	razem	kobiety	razem	kobiety
0		1	2	3	4	5	6	7	8
Bezrobotni według stanu w końcu miesiąca poprzedzającego sprawozdanie	68	2966	1621	1059	549	3836	1472	8081	3970
Bezrobotni zarejestrowani w miesiącu sprawozdawczym (w.70+71)	69	478	263	230	128	184	81	343	168
z tego									
po raz pierwszy	70	228	132	144	82	28	12	X	X
po raz kolejny	71	250	131	86	46	156	69	343	168
z wiersza 69									
po pracach interwencyjnych	72	0	0	0	0	0	0	0	0
po robotach publicznych	73	0	0	0	0	0	0	0	0
po stażu	74	31	26	6	5	3	3	11	11
po odbyciu przygotowania zawodowego dorosłych	75	0	0	0	0	0	0	0	0
po szkoleniu	76	2	0	0	0	1	0	5	0
po pracach społecznie użytecznych	77	2	2	1	1	1	1	3	3
Osoby wyłączone z ewidencji bezrobotnych w miesiącu sprawozdawczym (w.79+96+98+100+101+103 do 112)	78	523	257	197	93	254	107	500	221
podjęcia pracy w mies. sprawozdawczym (w.80+83)	79	259	123	83	33	104	40	189	74
z tego									
niesubsydiowanej	80	174	82	65	26	85	32	148	60
w tym									
podjęcie działalności gospodarczej	81	5	2	1	0	3	1	6	3
pracy sezonowej	82	0	0	0	0	0	0	0	0
subsydiowanej (w.84+85+86+88 do 95)	83	85	41	18	7	19	8	41	14
z tego									
prac interwencyjnych	84	0	0	0	0	0	0	0	0
robót publicznych	85	0	0	0	0	0	0	0	0
z tego									
podjęcia działalności gospodarczej	86	32	20	5	1	8	1	16	5
w tym w ramach bonu na zasiedlenie	87	0	0	0	0	X	X	0	0
podjęcia pracy w ramach refundacji kosztów zatrudnienia bezrobotnego	88	5	2	1	1	4	3	5	3
podjęcia pracy poza miejscem zamieszkania w ramach bonu na zasiedlenie	89	3	2	1	1	X	X	1	0
podjęcia pracy w ramach bonu zatrudnieniowego	90	0	0	0	0	X	X	0	0
podjęcia pracy w ramach świadczenia aktywizacyjnego	91	0	0	0	0	0	0	0	0
podjęcia pracy w ramach grantu na telepracę	92	0	0	0	0	0	0	0	0
podjęcia pracy w ramach refundacji składek na ubezpieczenia społeczne	93	0	0	0	0	X	X	0	0

	podjęcia pracy w ramach dofinansowania wynagrodzenia za zatrudnienie skierowanego bezrobotnego powyżej 50 roku życia	94	X	X	X	X	5	3	3	2
	inne	95	45	17	11	4	2	1	16	4
	rozpoczęcia szkolenia	96	1	0	0	0	1	0	5	0
	w tym w ramach bonu szkoleniowego	97	0	0	0	0	X	X	0	0
	rozpoczęcia stażu	98	80	49	25	16	23	14	70	51
	w tym w ramach bonu stażowego	99	0	0	0	0	X	X	0	0
	rozpoczęcia przygotowania zawodowego dorosłych	100	0	0	0	0	0	0	0	0
	rozpoczęcia prac społecznie użytecznych	101	0	0	0	0	0	0	1	1
	w tym w ramach PAI	102	0	0	0	0	0	0	0	0
	skierowanie do agencji zatrudnienia w ramach zlecenia działań aktywizacyjnych	103	0	0	0	0	0	0	0	0
	odmowy bez uzasadnionej przyczyny przyjęcia propozycji odpowiedniej pracy lub innej formy pomocy, w tym w ramach PAI	104	10	2	6	2	4	1	10	3
	odmowy ustalenia profilu pomocy	105	0	0	0	0	0	0	0	0
	niepotwierdzenia gotowości do pracy	106	105	47	50	25	43	12	110	33
	dobrowolnej rezygnacji ze statusu bezrobotnego	107	41	22	23	13	13	3	38	17
	podjęcia nauki	108	0	0	0	0	0	0	0	0
	osiągnięcia wieku emerytalnego	109	X	X	X	X	13	10	12	10
	nabycia praw emerytalnych lub rentowych	110	1	1	0	0	7	2	2	0
	nabycia praw do świadczenia przedemerytalnego	111	X	X	X	X	11	8	1	1
	innych	112	26	13	10	4	35	17	62	31
	Bezrobotni, którzy w miesiącu sprawozdawczym utracili status osoby będącej w szczególnej sytuacji na rynku pracy	113	36	18	34	22	X	X	X	X
	Bezrobotni według stanu w końcu miesiąca sprawozdawczego (w.68+69-78)	114	2885	1609	1058	562	3766	1446	7924	3917
	w tym zarejestrowani po raz pierwszy	115	1181	678	574	307	633	240	1121	615

1.4. Aktywne formy przeciwdziałania bezrobociu

Wyszczególnienie			Razem	Kobiety
			w końcu miesiąca sprawozdawczego	
0			1	2
Osoby bezrobotne	zatrudnione przy pracach interwencyjnych	116	133	76
	zatrudnione przy robotach publicznych	117	0	0
	odbywające szkolenie	118	5	0
	w tym w ramach bonu szkoleniowego	119	0	0
	odbywające staż	120	1111	695
	w tym w ramach bonu stażowego	121	12	8
	odbywające przygotowanie zawodowe dorosłych	122	0	0
	odbywające prace społecznie użyteczne	123	76	44
	w tym w ramach PAI	124	0	0
	zatrudnione w ramach świadczenia aktywizacyjnego	125	0	0
	zatrudnione w ramach grantu na telepracę	126	0	0
	zatrudnione w ramach refundacji składek na ubezpieczenie społeczne	127	0	0
	zatrudnione w ramach dofinansowania wynagrodzenia za zatrudnienie skierowanego bezrobotnego powyżej 50 roku życia	128	9	5
	w tym powyżej 60 roku życia	129	0	0

Dział 2. POSZUKUJĄCY PRACY, OSOBY UPRAWNIONE DO DODATKU AKTYWIZACYJNEGO, OSOBY UCZESTNICZĄCE W DZIAŁANIACH REALIZOWANYCH W RAMACH PROJEKTÓW WSPÓŁ-FINANSOWANYCH Z EUROPEJSKIEGO FUNDUSZU SPOŁECZNEGO, CUDZOZIEMCY Z PRAWEM DO ZASIŁKU

2.1. Poszukujący pracy

Wyszczególnienie		Ogółem	Kobiety
0		1	2
Poszukujący pracy według stanu w końcu miesiąca poprzedzającego sprawozdanie	01	424	166
Poszukujący pracy zarejestrowani w miesiącu sprawozdawczym	02	19	9
Osoby wyłączone z ewidencji poszukujących pracy w miesiącu sprawozdawczym (w.04+05 do 10)	03	39	19
z tego z przyczyn	podjęcia pracy	04	0
	rozpoczęcia szkolenia	05	0
	rozpoczęcia przygotowania zawodowego dorosłych	06	0
	niepotwierdzenia zainteresowania pomocą określoną w ustawie	07	23
	niepodjęcia lub przerwania uczestnictwa w oferowanym działaniu	08	0
	dobrowolnej rezygnacji	09	14
	innych	10	2
Poszukujący pracy według stanu w końcu miesiąca sprawozdawczego (w. 01+02-03)	11	404	156
z wiersza 11	niepełnosprawni niepozostający w zatrudnieniu	12	255
	będący w okresie wypowiedzenia stosunku pracy lub stosunku służbowego z przyczyn dotyczących zakładu pracy	13	0
	zatrudnieni u pracodawcy, wobec którego ogłoszono upadłość lub który jest w stanie likwidacji, z wyłączeniem likwidacji w celu prywatyzacji	14	0
	otrzymujący świadczenie socjalne przysługujące na urlopie górniczym lub górniczy zasiłek socjalny	15	0
	uczestniczący w zajęciach w Centrum Integracji Społecznej lub indywidualnym programie integracji	16	0
	żołnierze rezerwy	17	0
	pobierający rentę szkoleniową	18	0
	pobierający świadczenie szkoleniowe	19	0
	podlegający ubezpieczeniu społecznemu rolników jako domownik lub małżonek rolnika, jeżeli zamierza podjąć zatrudnienie, inną pracę zarobkową lub działalność gospodarczą poza rolnictwem	20	1
	cudzoziemcy	21	3
	pracownicy w wieku 45 lat i powyżej	22	23

2.2. Osoby, które:

Wyszczególnienie			Razem	Kobiety	Razem	Kobiety
			w miesiącu sprawozdawczym		w końcu miesiąca sprawozdawczego	
0			1	2	3	4
nabyły uprawnienie do dodatku aktywizacyjnego w wyniku podjęcia zatrudnienia	skierowane przez powiatowy urząd pracy	23	0	0	0	0
	z własnej inicjatywy	24	43	19	93	46
rozpoczęły udział w działaniach realizowanych w ramach projektów współfinansowanych z EFS		25	168	109	x	x
z tego	projektach pozakonkursowych realizowanych przez powiatowe urzędy pracy	26	168	109	x	x
	projektach konkursowych realizowanych przez powiatowe urzędy pracy	27	0	0	x	x
Zarejestrowane jako cudzoziemcy z prawem do zasiłku		28	0	0	5	2
w tym z krajów EOG oraz Szwajcarii		29	0	0	0	0
Zarejestrowane jako cudzoziemcy bez prawa do zasiłku		30	6	3	107	62
w tym z krajów EOG oraz Szwajcarii		31	1	0	9	2
Polacy z prawem do zasiłku transferowego		32	4	3	7	4

Dział 3. POŚREDNICTWO PRACY I WYBRANE FORMY AKTYWIZACJI

3.1. Wolne miejsca pracy i miejsca aktywizacji zawodowej

Wyszczególnienie		Zgłoszone w miesiącu sprawozdawczym				W końcu miesiąca sprawozdawczego			
		razem	z rubr. 1 dotyczące pracy			razem	w tym niewykorzystane dłużej niż 30 dni		
			subsydiowanej	z sektora publicznego	sezonowej				
0		1	2	3	4	5	6		
Ogółem wolne miejsca pracy i miejsca aktywizacji zawodowej (w.02+03)		01	585	249	70	244	575	348	
z ogółem	zatrudnienie lub inna praca zarobkowa	02	418	82	19	244	574	348	
	miejsca aktywizacji zawodowej	03	167	167	51	X	1	0	
	z tego	staże	04	161	161	46	X	1	0
		przygotowanie zawodowe dorosłych	05	0	0	0	X	0	0
		prace społecznie użyteczne	06	6	6	5	X	0	0
	dla niepełnosprawnych	07	42	4	1	32	51	21	
	dla osób w okresie do 12 miesięcy od dnia ukończenia nauki	08	1	0	0	1	0	0	

3.2. Osoby objęte indywidualnym planem działania

Wyszczególnienie				Osoby objęte indywidualnym planem działania			
				bezrobotni		poszukujący pracy	
				razem	kobiety	razem	kobiety
0				1	2	3	4
Przygotowano IPD		w miesiącu sprawozdawczym	09	1445	767	5	1
Przerwali realizację IPD			10	1321	625	6	1
w tym z powodu podjęcia pracy			11	572	250	0	0
Zakończyli realizację IPD			12	239	117	1	0
Realizujący IPD w końcu miesiąca sprawozdawczego			13	13953	7003	6	3

3.3. Profile pomocy

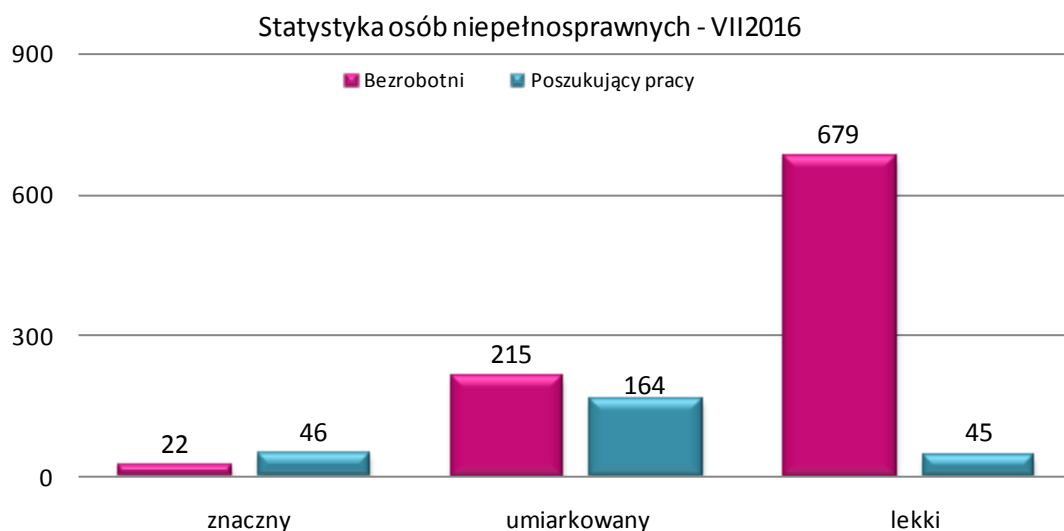
Wyszczególnienie		Liczba bezrobotnych dla których ustalono profil pomocy		Liczba wywiadów zakończonych ustaleniem profilu pomocy		Liczba bezrobotnych z ustalonym profilem pomocy		
		razem	kobiety	razem	kobiety	razem	kobiety	
		w miesiącu sprawozdawczym				w końcu miesiąca sprawozdawczego		
0		1	2	3	4	5	6	
Ogółem (w. 15+16+17)		14	1281	662	1284	664	12582	6181
z tego	profil I	15	x	x	45	25	171	72
	profil II	16	x	x	995	503	9095	4220
	profil III	17	x	x	244	136	3316	1889

Dział 4. ZGŁOSZENIA ZWOLNIEŃ I ZWOLNIENIA GRUPOWE, ZWOLNIENIA MONITOROWANE

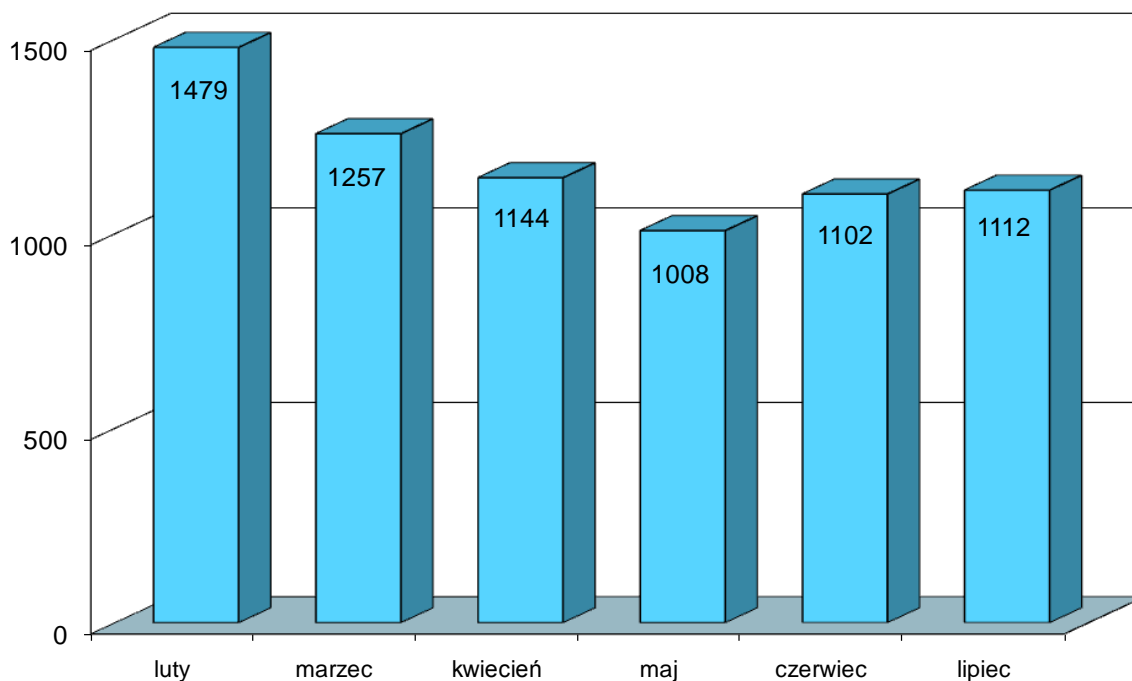
Wyszczególnienie		W miesiącu sprawozdawczym				W końcu miesiąca sprawozdawczego			
		z sektora publicznego		z sektora prywatnego		z sektora publicznego		z sektora prywatnego	
		zakłady	osoby	zakłady	osoby	zakłady	osoby	zakłady	osoby
0		1	2	3	4	5	6	7	8
Zgłoszenia zwolnień grupowych	01	1	1	3	45	0	0	4	329
Zwolnienia grupowe	02	1	1	3	17	x	x	x	x
Zwolnienia monitorowane	03	0	0	0	0	x	x	x	x

Miejski Urząd Pracy w Lublinie	Statystyka osób niepełnosprawnych za okres od 01.07.2016 do 31.07.2016				
-----------------------------------	---	--	--	--	--

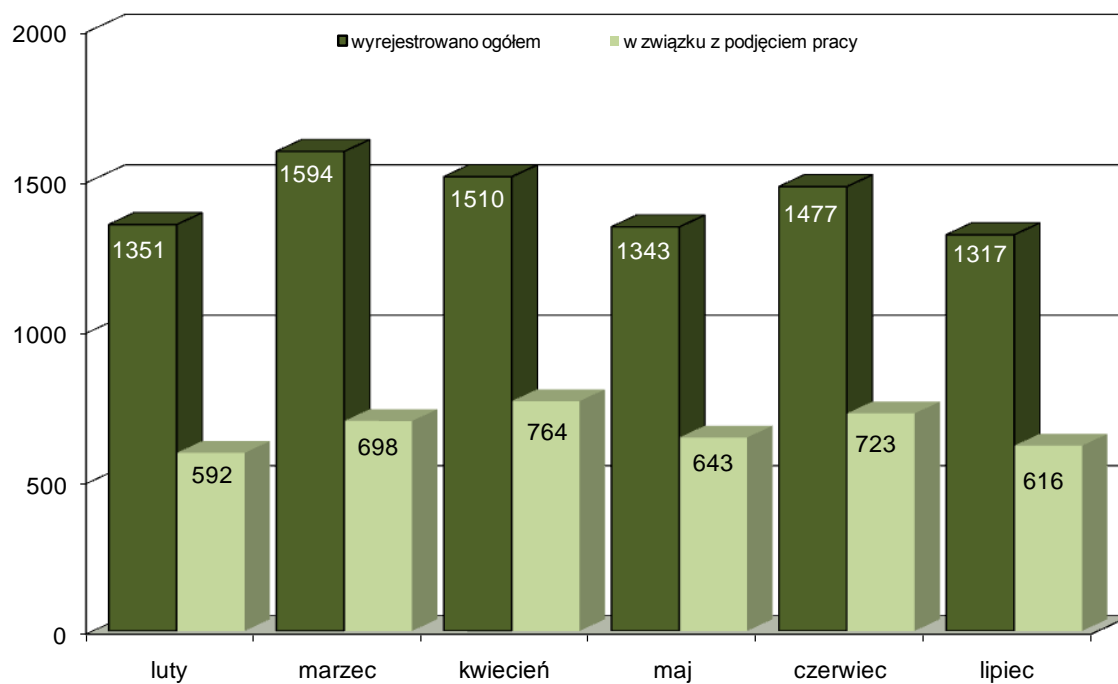
			Bezrobotni		Poszukujący pracy	
			razem	kobiety	razem	kobiety
0			1	2	3	4
Stopień niepełnosprawności	znaczący	1	22	10	46	15
	umiarkowany	2	215	105	164	55
	lekki	3	679	286	45	14
	Razem	4	916	401	255	84
Wiek w latach	15-17	5	0	0	0	0
	18-24	6	19	6	10	4
	25-34	7	118	62	61	25
	35-44	8	148	76	58	15
	45-54	9	235	116	56	20
	55 i więcej	10	396	141	70	20
	Razem	11	916	401	255	84
Wykształcenie	wyższe	12	112	66	70	22
	policealne i średnie zawodo- we	13	223	118	63	30
	średnie ogólnokształcące	14	90	51	33	12
	zasadnicze zawodowe	15	237	92	55	15
	gimnazjalne i poniżej	16	254	74	34	5
	Razem	17	916	401	255	84
Czas bez pracy	do 1 miesiąca	18	62	31	6	2
	1-3	19	95	49	22	5
	4-6	20	89	47	35	10
	7-9	21	94	37	19	7
	10-12	22	67	31	22	8
	powyżej 12	23	509	206	151	52
	Razem	24	916	401	255	84



Bezrobotni włączani do ewidencji bezrobotnych MUP w Lublinie w poszczególnych miesiącach ostatnich 6 miesięcy



Bezrobotni wyłączeni z ewidencji bezrobotnych MUP w Lublinie w poszczególnych miesiącach ostatnich 6 miesięcy



Ogólna liczba bezrobotnych zarejestrowanych w MUP w Lublinie

