



Miejski Urząd Pracy w Lublinie

ZESTAWIENIA STATYSTYCZNE

Stan na koniec Maja 2016 roku

MINISTERSTWO PRACY I POLITYKI SPOŁECZNEJ,
ul. Nowogrodzka 1/3/5, 00-513 Warszawa

Miejski Urząd Pracy w Lublinie	MPiPS – 01 Sprawozdanie o rynku pracy	Termin przekazania: zgodnie z PBSSP 2016 r.								
Numer identyfikacyjny REGON <table border="1" style="width: 100%; text-align: center; border-collapse: collapse;"><tr><td>4</td><td>3</td><td>1</td><td>2</td><td>1</td><td>3</td><td>6</td><td>4</td><td>7</td></tr></table>	4		3	1	2	1	3	6	4	7
4	3	1	2	1	3	6	4	7		

Dział 1. STRUKTURA I BILANS BEZROBOTNYCH

1.1. Struktura bezrobotnych

Wyszczególnienie		0	Bezrobotni zarejestrowani		Bezrobotni, którzy podjęli pracę		Bezrobotni zarejestrowani			
			w miesiącu sprawozdawczym		w końcu mies. sprawozdawczego		ogółem		w tym z prawem do zasiłku	
			razem	kobiety	razem	kobiety	razem	kobiety	razem	kobiety
			1	2	3	4	5	6	7	8
Ogółem (w. 02+04)		01	1008	422	643	281	13634	6511	1242	654
z tego osoby	poprzednio pracujące	02	850	355	590	257	11732	5500	1235	653
	w tym zwolnione z przyczyn dotyczących zakładu pracy	03	20	14	12	10	447	250	169	93
	dotychczas niepracujące	04	158	67	53	24	1902	1011	7	1
Wybrane kategorie bezrobotnych (z ogółem)										
Zamieszkali na wsi		05	0	0	0	0	0	0	0	0
w tym posiadający gospodarstwo rolne		06	0	0	0	0	0	0	0	0
Osoby w okresie do 12 miesięcy od dnia ukończenia nauki		07	90	50	44	29	362	215	9	5
Cudzoziemcy		08	10	5	4	2	121	66	8	4
Bez kwalifikacji zawodowych		09	345	129	158	61	4713	2225	237	123
Bez doświadczenia zawodowego		10	261	105	106	44	3189	1618	11	3
Kobiety, które nie podjęły zatrudnienia po urodzeniu dziecka		11	X	64	X	31	X	1771	X	84
Osoby będące w szczególnej sytuacji na rynku pracy		12	1010	473	494	209	11894	5799	886	477
z wiersza 12	do 30 roku życia	13	431	188	230	102	3101	1678	191	121
	w tym do 25 roku życia	14	202	88	78	27	1119	578	33	15
	długotrwale bezrobotne	15	367	191	199	86	8256	4016	7	5
	powyżej 50 roku życia	16	166	68	103	31	3912	1502	482	202
	korzystające ze świadczeń z pomocy społecznej	17	12	11	1	1	11	10	0	0
	posiadające co najmniej jedno dziecko do 6 roku życia	18	161	94	86	45	2277	1737	273	207
	posiadające co najmniej jedno dziecko niepełnosprawne do 18 roku życia	19	0	0	1	1	1	1	1	1
niepełnosprawni		20	69	35	36	15	926	421	98	65

1.2. Bilans bezrobotnych

Wyszczególnienie		Ogółem	Kobiety	Z ogółem zamieszkałymi na wsi		Z ogółem z prawem do zasiłku			
				razem	kobiety	razem	kobiety		
0		1	2	3	4	5	6		
Bezrobotni według stanu w końcu miesiąca poprzedzającego sprawozdanie		21	13969	6672	0	0	1314	693	
Bezrobotni zarejestrowani w miesiącu sprawozdawczym (w. 23+24)		22	1008	422	0	0	178	89	
z tego	po raz pierwszy	23	235	108	0	0	36	21	
	po raz kolejny	24	773	314	0	0	142	68	
z wiersza 22	po pracach interwencyjnych	25	1	1	0	0	1	1	
	po robotach publicznych	26	0	0	0	0	0	0	
	po stażu	27	29	16	0	0	0	0	
	po odbyciu przygotowania zawodowego dorosłych	28	0	0	0	0	0	0	
	po szkoleniu	29	3	0	0	0	0	0	
	po pracach społecznie użytecznych	30	12	11	0	0			
Osoby wyłączone z ewidencji bezrobotnych w miesiącu sprawozdawczym (w.32+49+51+53+54+56 do 65)		31	1343	583	0	0			
z tego z przyczyn	podjęcia pracy w miesiącu sprawozdawczym (w. 33+36)	32	643	281	0	0			
	niesubsydiowanej	33	510	226	0	0			
	w tym	podjęcie działalności gospodarczej	34	34	10	0	0		
		pracy sezonowej	35	0	0	0	0		
	subsydiowanej (w.37+38+39+41 do 48)	36	133	55	0	0			
	z tego	prac interwencyjnych	37	23	12	0	0		
		robót publicznych	38	0	0	0	0		
		podjęcia działalności gospodarczej	39	63	20	0	0		
		w tym w ramach bonu na zasiedlenie	40	0	0	0	0		
		podjęcia pracy w ramach refundacji kosztów zatrudnienia bezrobotnego	41	23	10	0	0		
		podjęcia pracy poza miejscem zamieszkania w ramach bonu na zasiedlenie	42	5	2	0	0		
		podjęcia pracy w ramach bonu zatrudnieniowego	43	0	0	0	0		
		podjęcia pracy w ramach świadczenia aktywizacyjnego	44	0	0	0	0		
		podjęcia pracy w ramach grantu na telepracę	45	0	0	0	0		
		podjęcia pracy w ramach refundacji składek na ubezpieczenia społeczne	46	0	0	0	0		
		podjęcia pracy w ramach dofinansowania wynagrodzenia za zatrudnienie skierowanego bezrobotnego powyżej 50 roku życia	47	1	0	0	0		
		inne	48	18	11	0	0		
	rozpoczęcia szkolenia	49	7	0	0	0			
	w tym w ramach bonu szkoleniowego	50	0	0	0	0			
	rozpoczęcia stażu	51	194	115	0	0			
w tym w ramach bonu stażowego	52	1	0	0	0				
rozpoczęcia przygotowania zawodowego dorosłych	53	0	0	0	0				
rozpoczęcia prac społecznie użytecznych	54	4	3	0	0				
w tym w ramach PAI	55	0	0	0	0				
skierowania do agencji zatrudnienia w ramach zlecania działań aktywizacyjnych	56	0	0	0	0				

odmowy bez uzasadnionej przyczyny przyjęcia propozycji odpowiedniej pracy lub innej formy pomocy, w tym w ramach PAI	57	18	5	0	0
odmowy ustalenia profilu pomocy	58	0	0	0	0
niepotwierdzenia gotowości do pracy	59	307	94	0	0
dobrowolnej rezygnacji ze statusu bezrobotnego	60	90	44	0	0
podjęcia nauki	61	0	0	0	0
osiągnięcia wieku emerytalnego	62	1	1	0	0
nabycia praw emerytalnych lub rentowych	63	12	9	0	0
nabycia praw do świadczenia przedemerytalnego	64	2	1	0	0
innych	65	65	30	0	0
Bezrobotni według stanu w końcu miesiąca sprawozdawczego (w.21+22-31)	66	13634	6511	0	0
w tym zarejestrowani po raz pierwszy	67	2597	1330	0	0

1.3. Bilans wybranych kategorii bezrobotnych, będących w szczególnej sytuacji na rynku pracy

Wyszczególnienie		Do 30 roku życia		w tym do 25 roku życia		Powyżej 50 roku życia		Długotrwale bezrobotni				
		razem	kobiety	razem	kobiety	razem	kobiety	razem	kobiety			
0		1	2	3	4	5	6	7	8			
Bezrobotni według stanu w końcu miesiąca poprzedzającego sprawozdanie	68	3236	1744	1158	594	3982	1520	8377	4042			
Bezrobotni zarejestrowani w miesiącu sprawozdawczym (w.70+71)	69	431	188	202	88	166	68	367	191			
z tego	po raz pierwszy	70	171	80	99	43	17	4	X	X		
	po raz kolejny	71	260	108	103	45	149	64	367	191		
z większa 69	po pracach interwencyjnych	72	0	0	0	0	1	1	0	0		
	po robotach publicznych	73	0	0	0	0	0	0	0	0		
	po stażu	74	20	9	7	4	4	2	4	3		
	po odbyciu przygotowania zawodowego dorosłych	75	0	0	0	0	0	0	0	0		
	po szkoleniu	76	2	0	2	0	1	0	1	0		
	po pracach społecznie użytecznych	77	3	3	0	0	5	5	11	10		
Osoby wyłączone z ewidencji bezrobotnych w miesiącu sprawozdawczym (w.79+96+98+100+101+103 do 112)	78	532	238	215	94	236	86	488	217			
z tego z przyczyn	podjęcia pracy w mies. sprawozdawczym (w.80+83)	79	230	102	78	27	103	31	199	86		
	z tego	niesubsydiowanej	80	172	77	58	22	86	24	152	70	
		w tym	podjęcie działalności gospodarczej	81	8	4	1	0	4	1	12	4
			pracy sezonowej	82	0	0	0	0	0	0	0	0
	subsydiowanej (w.84+85+86+88 do 95)	83	58	25	20	5	17	7	47	16		
	z tego	prac interwencyjnych	84	5	1	2	0	9	5	8	5	
		robót publicznych	85	0	0	0	0	0	0	0	0	
		podjęcia działalności gospodarczej	86	25	11	6	1	4	0	29	7	
		w tym w ramach bonu na zasiedlenie	87	0	0	0	0	X	X	0	0	
		podjęcia pracy w ramach refundacji kosztów zatrudnienia bezrobotnego	88	5	0	1	0	3	2	5	3	
		podjęcia pracy poza miejscem zamieszkania w ramach bonu na zasiedlenie	89	5	2	3	1	X	X	0	0	
		podjęcia pracy w ramach bonu zatrudnieniowego	90	0	0	0	0	X	X	0	0	
		podjęcia pracy w ramach świadczenia aktywizacyjnego	91	0	0	0	0	0	0	0	0	
podjęcia pracy w ramach grantu na telepracę		92	0	0	0	0	0	0	0	0		

	podjęcia pracy w ramach refundacji składek na ubezpieczenia społeczne	93	0	0	0	0	X	X	0	0
	podjęcia pracy w ramach dofinansowania wynagrodzenia za zatrudnienie skierowanego bezrobotnego powyżej 50 roku życia	94	X	X	X	X	1	0	1	0
	inne	95	18	11	8	3	0	0	4	1
	rozpoczęcia szkolenia	96	2	0	1	0	1	0	1	0
	w tym w ramach bonu szkoleniowego	97	0	0	0	0	X	X	0	0
	rozpoczęcia stażu	98	109	66	41	32	29	15	65	35
	w tym w ramach bonu stażowego	99	1	0	0	0	X	X	0	0
	rozpoczęcia przygotowania zawodowego dorosłych	100	0	0	0	0	0	0	0	0
	rozpoczęcia prac społecznie użytecznych	101	2	2	0	0	1	0	4	3
	w tym w ramach PAI	102	0	0	0	0	0	0	0	0
	skierowanie do agencji zatrudnienia w ramach zlecenia działań aktywizacyjnych	103	0	0	0	0	0	0	0	0
	odmowy bez uzasadnionej przyczyny przyjęcia propozycji odpowiedniej pracy lub innej formy pomocy, w tym w ramach PAI	104	9	2	4	1	1	0	6	1
	odmowy ustalenia profilu pomocy	105	0	0	0	0	0	0	0	0
	niepotwierdzenia gotowości do pracy	106	121	38	59	21	54	15	127	47
	dobrowolnej rezygnacji ze statusu bezrobotnego	107	40	19	21	11	20	9	38	20
	podjęcia nauki	108	0	0	0	0	0	0	0	0
	osiągnięcia wieku emerytalnego	109	X	X	X	X	1	1	1	1
	nabycia praw emerytalnych lub rentowych	110	1	1	0	0	4	3	10	7
	nabycia praw do świadczenia przedemerytalnego	111	X	X	X	X	2	1	1	1
	innych	112	18	8	11	2	20	11	36	16
	Bezrobotni, którzy w miesiącu sprawozdawczym utracili status osoby będącej w szczególnej sytuacji na rynku pracy	113	34	16	26	10	X	X	X	X
	Bezrobotni według stanu w końcu miesiąca sprawozdawczego (w.68+69-78)	114	3101	1678	1119	578	3912	1502	8256	4016
	w tym zarejestrowani po raz pierwszy	115	1211	677	575	300	654	252	1149	623

1.4. Aktywne formy przeciwdziałania bezrobociu

Wyszczególnienie			Razem	Kobiety
			w końcu miesiąca sprawozdawczego	
0			1	2
Osoby bezrobotne	zatrudnione przy pracach interwencyjnych	116	143	83
	zatrudnione przy robotach publicznych	117	0	0
	odbywające szkolenie	118	5	0
	w tym w ramach bonu szkoleniowego	119	0	0
	odbywające staż	120	955	618
	w tym w ramach bonu stażowego	121	10	7
	odbywające przygotowanie zawodowe dorosłych	122	0	0
	odbywające prace społecznie użyteczne	123	84	49
	w tym w ramach PAI	124	0	0
	zatrudnione w ramach świadczenia aktywizacyjnego	125	0	0
	zatrudnione w ramach grantu na telepracę	126	0	0
	zatrudnione w ramach refundacji składek na ubezpieczenie społeczne	127	0	0
	zatrudnione w ramach dofinansowania wynagrodzenia za zatrudnienie skierowanego bezrobotnego powyżej 50 roku życia	128	6	4
	w tym powyżej 60 roku życia	129	0	0

Dział 2. POSZUKUJĄCY PRACY, OSOBY UPRAWNIONE DO DODATKU AKTYWIZACYJNEGO, OSOBY UCZESTNICZĄCE W DZIAŁANIACH REALIZOWANYCH W RAMACH PROJEKTÓW WSPÓŁ-FINANSOWANYCH Z EUROPEJSKIEGO FUNDUSZU SPOŁECZNEGO, CUDZOZIEMCY Z PRAWEM DO ZASIŁKU

2.1. Poszukujący pracy

Wyszczególnienie		Ogółem	Kobiety
0		1	2
Poszukujący pracy według stanu w końcu miesiąca poprzedzającego sprawozdanie	01	454	181
Poszukujący pracy zarejestrowani w miesiącu sprawozdawczym	02	31	12
Osoby wyłączone z ewidencji poszukujących pracy w miesiącu sprawozdawczym (w.04+05 do 10)	03	44	18
z tego z przyczyn	podjęcia pracy	04	0
	rozpoczęcia szkolenia	05	0
	rozpoczęcia przygotowania zawodowego dorosłych	06	0
	niepotwierdzenia zainteresowania pomocą określoną w ustawie	07	17
	niepodjęcia lub przerwania uczestnictwa w oferowanym działaniu	08	0
	dobrowolnej rezygnacji	09	14
	innych	10	13
Poszukujący pracy według stanu w końcu miesiąca sprawozdawczego (w. 01+02-03)	11	441	175
z wiersza 11	niepełnosprawni niepozostający w zatrudnieniu	12	287
	będący w okresie wypowiedzenia stosunku pracy lub stosunku służbowego z przyczyn dotyczących zakładu pracy	13	0
	zatrudnieni u pracodawcy, wobec którego ogłoszono upadłość lub który jest w stanie likwidacji, z wyłączeniem likwidacji w celu prywatyzacji	14	0
	otrzymujący świadczenie socjalne przysługujące na urlopie górniczym lub górniczy zasiłek socjalny	15	0
	uczestniczący w zajęciach w Centrum Integracji Społecznej lub indywidualnym programie integracji	16	0
	żołnierze rezerwy	17	0
	pobierający rentę szkoleniową	18	0
	pobierający świadczenie szkoleniowe	19	0
	podlegający ubezpieczeniu społecznemu rolników jako domownik lub małżonek rolnika, jeżeli zamierza podjąć zatrudnienie, inną pracę zarobkową lub działalność gospodarczą poza rolnictwem	20	1
	cudzoziemcy	21	4
	pracownicy w wieku 45 lat i powyżej	22	21

2.2. Osoby, które:

Wyszczególnienie			Razem	Kobiety	Razem	Kobiety
			w miesiącu sprawozdawczym		w końcu miesiąca sprawozdawczego	
0			1	2	3	4
nabyły uprawnienie do dodatku aktywizacyjnego w wyniku podjęcia zatrudnienia	skierowane przez powiatowy urząd pracy	23	0	0	0	0
	z własnej inicjatywy	24	62	30	111	56
rozpoczęły udział w działaniach realizowanych w ramach projektów współfinansowanych z EFS		25	173	97	x	x
z tego	projektach pozakonkursowych realizowanych przez powiatowe urzędy pracy	26	173	97	x	x
	projektach konkursowych realizowanych przez powiatowe urzędy pracy	27	0	0	x	x
Zarejestrowane jako cudzoziemcy z prawem do zasiłku		28	0	0	8	4
w tym z krajów EOG oraz Szwajcarii		29	0	0	1	0
Zarejestrowane jako cudzoziemcy bez prawa do zasiłku		30	10	5	117	65
w tym z krajów EOG oraz Szwajcarii		31	0	0	10	2
Polacy z prawem do zasiłku transferowego		32	1	1	10	2

Dział 3. POŚREDNICTWO PRACY I WYBRANE FORMY AKTYWIZACJI

3.1. Wolne miejsca pracy i miejsca aktywizacji zawodowej

Wyszczególnienie		Zgłoszone w miesiącu sprawozdawczym				W końcu miesiąca sprawozdawczego		
		razem	z rubr. 1 dotyczące pracy			razem	w tym niewykorzystane dłużej niż 30 dni	
			subsydiowanej	z sektora publicznego	sezonowej			
0		1	2	3	4	5	6	
Ogółem wolne miejsca pracy i miejsca aktywizacji zawodowej (w.02+03)	01	793	273	70	388	654	171	
z ogółem	zatrudnienie lub inna praca zarobkowa	02	595	75	25	388	643	171
	miejsca aktywizacji zawodowej	03	198	198	45	X	11	0
	z tego	04	195	195	42	X	11	0
	staże	05	0	0	0	X	0	0
	przygotowanie zawodowe dorosłych	06	3	3	3	X	0	0
	prace społecznie użyteczne	07	68	21	17	14	56	10
	dla niepełnosprawnych	08	0	0	0	0	0	0
dla osób w okresie do 12 miesięcy od dnia ukończenia nauki								

3.2. Osoby objęte indywidualnym planem działania

Wyszczególnienie			Osoby objęte indywidualnym planem działania			
			bezrobotni		poszukujący pracy	
			razem	kobiety	razem	kobiety
0			1	2	3	4
Przygotowano IPD	w miesiącu sprawozdawczym	09	1956	904	1	1
Przerwali realizację IPD		10	1490	653	1	0
w tym z powodu podjęcia pracy		11	687	312	0	0
Zakończyli realizację IPD		12	845	377	0	0
Realizujący IPD w końcu miesiąca sprawozdawczego		13	14333	7075	5	4

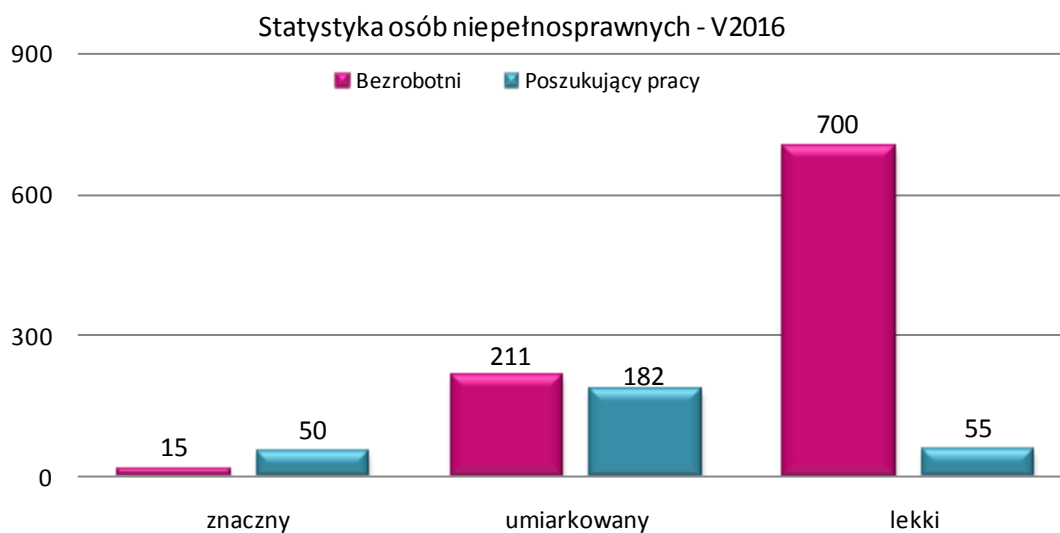
3.3. Profile pomocy

Wyszczególnienie		Liczba bezrobotnych dla których ustalono profil pomocy		Liczba wywiadów zakończonych ustaleniem profilu pomocy		Liczba bezrobotnych z ustalonym profilem pomocy		
		razem	kobiety	razem	kobiety	razem	kobiety	
		w miesiącu sprawozdawczym				w końcu miesiąca sprawozdawczego		
0		1	2	3	4	5	6	
Ogółem (w. 15+16+17)	14	1800	811	1801	811	13187	6346	
z tego	profil I	15	x	x	32	10	188	69
	profil II	16	x	x	1393	613	9716	4420
	profil III	17	x	x	376	188	3283	1857

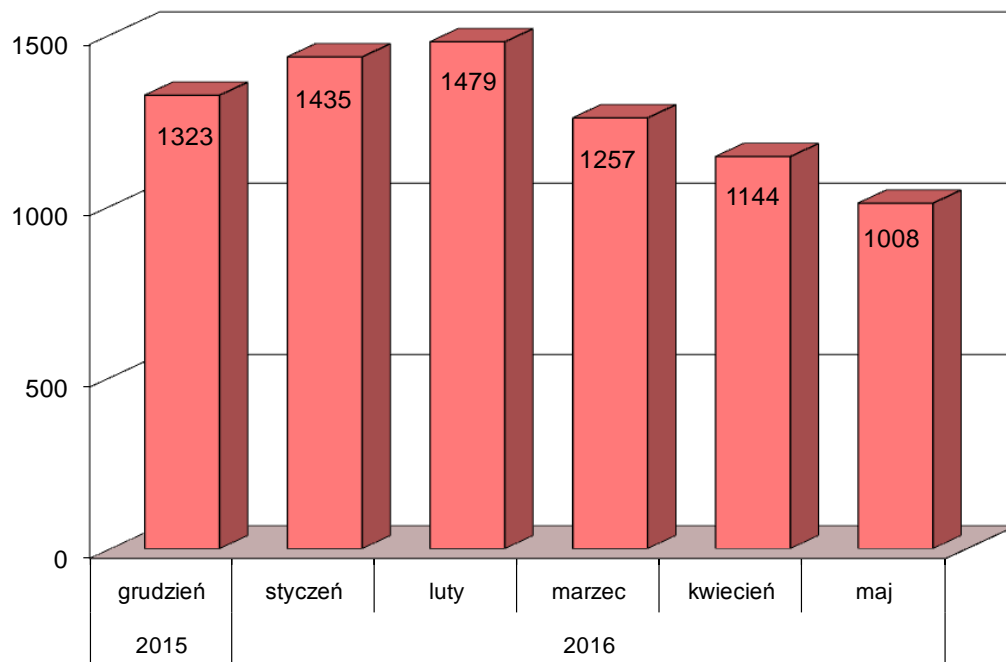
Dział 4. ZGŁOSZENIA ZWOLNIEŃ I ZWOLNIENIA GRUPOWE, ZWOLNIENIA MONITOROWANE

Wyszczególnienie		W miesiącu sprawozdawczym				W końcu miesiąca sprawozdawczego			
		z sektora publicznego		z sektora prywatnego		z sektora publicznego		z sektora prywatnego	
		zakłady	osoby	zakłady	osoby	zakłady	osoby	zakłady	osoby
0		1	2	3	4	5	6	7	8
Zgłoszenia zwolnień grupowych	01	0	0	1	21	0	0	4	267
Zwolnienia grupowe	02	0	0	1	75	x	x	x	x
Zwolnienia monitorowane	03	0	0	0	0	x	x	x	x

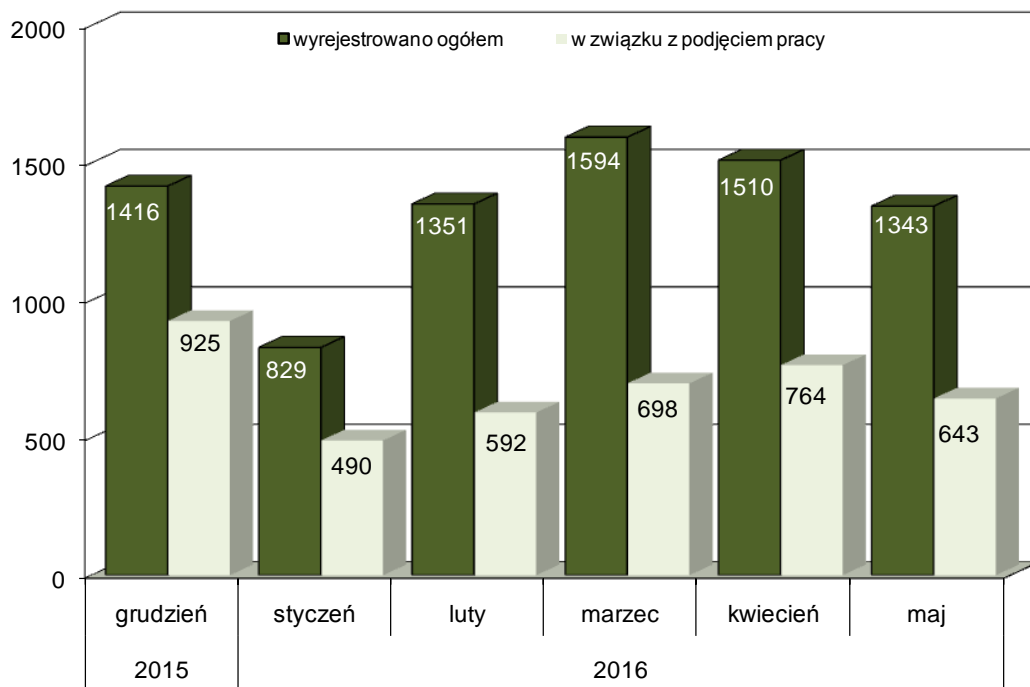
Miejski Urząd Pracy w Lublinie		Statystyka osób niepełnosprawnych za okres od 01.05.2016 do 31.05.2016				
		Bezrobotni		Poszukujący pracy		
0		razem	kobiety	razem	kobiety	
		1	2	3	4	
Stopień niepełnosprawności	znaczny	1	15	8	50	18
	umiarkowany	2	211	106	182	63
	lekki	3	700	307	55	19
	Razem	4	926	421	287	100
Wiek w latach	15-17	5	0	0	0	0
	18-24	6	17	7	13	6
	25-34	7	113	60	64	27
	35-44	8	147	72	69	20
	45-54	9	241	128	65	25
	55 i więcej	10	408	154	76	22
	Razem	11	926	421	287	100
Wykształcenie	wyższe	12	97	56	78	28
	policealne i średnie zawodo- we	13	245	132	68	34
	średnie ogólnokształcące	14	89	54	32	15
	zasadnicze zawodowe	15	231	97	69	18
	gimnazjalne i poniżej	16	264	82	40	5
	Razem	17	926	421	287	100
Czas bez pracy	do 1 miesiąca	18	48	25	13	3
	1-3	19	76	46	31	8
	4-6	20	139	66	33	13
	7-9	21	93	40	34	16
	10-12	22	68	27	20	6
	powyżej 12	23	502	217	156	54
	Razem	24	926	421	287	100



Bezrobotni włączani do ewidencji bezrobotnych MUP w Lublinie w poszczególnych miesiącach ostatnich 6 miesięcy



Bezrobotni wyłączeni z ewidencji bezrobotnych MUP w Lublinie w poszczególnych miesiącach ostatnich 6 miesięcy



Ogólna liczba bezrobotnych zarejestrowanych w MUP w Lublinie

