



Miejski Urząd Pracy w Lublinie

# ***ZESTAWIENIA STATYSTYCZNE***

Stan na koniec Kwietnia 2016 roku



**MINISTERSTWO PRACY I POLITYKI SPOŁECZNEJ,**  
ul. Nowogrodzka 1/3/5, 00-513 Warszawa

Miejski Urząd Pracy w Lublinie	<b>MPiPS – 01</b> <b>Sprawozdanie o rynku pracy</b>	Termin przekazania: zgodnie z PBSSP 2016 r.								
Numer identyfikacyjny REGON <table border="1" style="width: 100%; text-align: center; border-collapse: collapse;"><tr><td>4</td><td>3</td><td>1</td><td>2</td><td>1</td><td>3</td><td>6</td><td>4</td><td>7</td></tr></table>	4		3	1	2	1	3	6	4	7
4	3	1	2	1	3	6	4	7		

## Dział 1. STRUKTURA I BILANS BEZROBOTNYCH

### 1.1. Struktura bezrobotnych

Wyszczególnienie		0	Bezrobotni zarejestrowani		Bezrobotni, którzy podjęli pracę		Bezrobotni zarejestrowani			
			w miesiącu sprawozdawczym		w końcu mies. sprawozdawczego		ogółem		w tym z prawem do zasiłku	
			razem	kobiety	razem	kobiety	razem	kobiety	razem	kobiety
			1	2	3	4	5	6	7	8
Ogółem (w. 02+04)		01	1144	554	764	359	13969	6672	1314	693
z tego osoby	poprzednio pracujące	02	971	468	688	323	12024	5636	1311	692
	w tym zwolnione z przyczyn dotyczących zakładu pracy	03	18	10	21	11	453	257	171	94
	dotychczas niepracujące	04	173	86	76	36	1945	1036	3	1
<b>Wybrane kategorie bezrobotnych (z ogółem)</b>										
Zamieszkali na wsi		05	0	0	0	0	0	0	0	0
w tym posiadający gospodarstwo rolne		06	0	0	0	0	0	0	0	0
Osoby w okresie do 12 miesięcy od dnia ukończenia nauki		07	110	59	80	47	373	228	9	7
Cudzoziemcy		08	11	5	1	0	121	66	8	4
Bez kwalifikacji zawodowych		09	394	182	188	78	4821	2264	236	126
Bez doświadczenia zawodowego		10	288	137	138	68	3288	1676	5	3
Kobiety, które nie podjęły zatrudnienia po urodzeniu dziecka		11	X	84	X	51	X	1786	X	81
Osoby będące w szczególnej sytuacji na rynku pracy		12	1140	549	616	292	12173	5912	921	484
z wiersza 12	do 30 roku życia	13	500	248	323	153	3236	1744	198	125
	w tym do 25 roku życia	14	218	108	113	50	1158	594	26	10
	długotrwale bezrobotne	15	415	200	225	107	8377	4042	8	6
	powyżej 50 roku życia	16	183	66	109	44	3982	1520	505	211
	korzystające ze świadczeń z pomocy społecznej	17	2	1	0	0	2	1	0	0
	posiadające co najmniej jedno dziecko do 6 roku życia	18	184	111	121	72	2305	1745	273	199
	posiadające co najmniej jedno dziecko niepełnosprawne do 18 roku życia	19	0	0	0	0	2	2	2	2
niepełnosprawni	20	73	42	34	18	956	432	104	64	

## 1.2. Bilans bezrobotnych

Wyszczególnienie		Ogółem	Kobiety	Z ogółem zamieszka- ni na wsi		Z ogółem z pra- wem do zasiłku				
				razem	kobiety	razem	kobiety			
0		1	2	3	4	5	6			
Bezrobotni według stanu w końcu miesiąca poprzedzającego sprawozdanie		21	14335	6847	0	0	1372	733		
Bezrobotni zarejestrowani w miesiącu sprawozdawczym (w. 23+24)		22	1144	554	0	0	200	104		
z tego	po raz pierwszy	23	274	143	0	0	38	25		
	po raz kolejny	24	870	411	0	0	162	79		
z wiersza 22	po pracach interwencyjnych	25	0	0	0	0	0	0		
	po robotach publicznych	26	0	0	0	0	0	0		
	po stażu	27	11	7	0	0	1	1		
	po odbyciu przygotowania zawodowego dorosłych	28	0	0	0	0	0	0		
	po szkoleniu	29	10	7	0	0	1	1		
	po pracach społecznie użytecznych	30	2	1	0	0				
Osoby wyłączone z ewidencji bezrobotnych w miesiącu sprawozdawczym (w.32+49+51+53+54+56 do 65)		31	1510	729	0	0				
z tego z przyczyn	podjęcia pracy w miesiącu sprawozdawczym (w. 33+36)		32	764	359	0	0			
	w tym	niesubsydiowanej	33	558	261	0	0			
		podjęcie działalności gospodarczej	34	29	7	0	0			
		pracy sezonowej	35	0	0	0	0			
	subsydiowanej (w.37+38+39+41 do 48)		36	206	98	0	0			
	z tego	prac interwencyjnych		37	37	19	0	0		
		robót publicznych		38	0	0	0	0		
		podjęcia działalności gospodarczej		39	73	30	0	0		
		w tym w ramach bonu na zasiedlenie		40	0	0	0	0		
		podjęcia pracy w ramach refundacji kosztów zatrudnienia bezrobotnego		41	24	10	0	0		
		podjęcia pracy poza miejscem zamieszkania w ramach bonu na zasiedlenie		42	5	2	0	0		
		podjęcia pracy w ramach bonu zatrudnieniowego		43	2	1	0	0		
		podjęcia pracy w ramach świadczenia aktywizacyjnego		44	0	0	0	0		
		podjęcia pracy w ramach grantu na telepracę		45	0	0	0	0		
		podjęcia pracy w ramach refundacji składek na ubezpieczenia społeczne		46	2	1	0	0		
		podjęcia pracy w ramach dofinansowania wynagrodzenia za zatrudnienie skierowanego bezrobotnego powyżej 50 roku życia		47	0	0	0	0		
		inne		48	63	35	0	0		
	rozpoczęcia szkolenia		49	9	7	0	0			
	w tym w ramach bonu szkoleniowego		50	0	0	0	0			
	rozpoczęcia stażu		51	246	159	0	0			
w tym w ramach bonu stażowego		52	1	1	0	0				
rozpoczęcia przygotowania zawodowego dorosłych		53	0	0	0	0				
rozpoczęcia prac społecznie użytecznych		54	10	9	0	0				
w tym w ramach PAI		55	10	9	0	0				
skierowania do agencji zatrudnienia w ramach zlecenia działań aktywizacyjnych		56	0	0	0	0				

odmowy bez uzasadnionej przyczyny przyjęcia propozycji odpowiedniej pracy lub innej formy pomocy, w tym w ramach PAI	57	20	11	0	0
odmowy ustalenia profilu pomocy	58	0	0	0	0
niepotwierdzenia gotowości do pracy	59	255	82	0	0
dobrowolnej rezygnacji ze statusu bezrobotnego	60	99	53	0	0
podjęcia nauki	61	0	0	0	0
osiągnięcia wieku emerytalnego	62	15	11	0	0
nabycia praw emerytalnych lub rentowych	63	9	3	0	0
nabycia praw do świadczenia przedemerytalnego	64	3	1	0	0
innych	65	80	34	0	0
Bezrobotni według stanu w końcu miesiąca sprawozdawczego (w.21+22-31)	66	13969	6672	0	0
w tym zarejestrowani po raz pierwszy	67	2649	1360	0	0

### 1.3. Bilans wybranych kategorii bezrobotnych, będących w szczególnej sytuacji na rynku pracy

Wyszczególnienie		Do 30 roku życia		w tym do 25 roku życia		Powyżej 50 roku życia		Długotrwale bezrobotni			
		razem	kobiety	razem	kobiety	razem	kobiety	razem	kobiety		
0		1	2	3	4	5	6	7	8		
Bezrobotni według stanu w końcu miesiąca poprzedzającego sprawozdanie	68	3441	1855	1263	648	4051	1566	8489	4094		
Bezrobotni zarejestrowani w miesiącu sprawozdawczym (w.70+71)	69	500	248	218	108	183	66	415	200		
z tego	po raz pierwszy	70	202	104	102	55	25	13	X	X	
	po raz kolejny	71	298	144	116	53	158	53	415	200	
z wiersza 69	po pracach interwencyjnych	72	0	0	0	0	0	0	0	0	
	po robotach publicznych	73	0	0	0	0	0	0	0	0	
	po stażu	74	6	2	2	1	1	1	3	2	
	po odbyciu przygotowania zawodowego dorosłych	75	0	0	0	0	0	0	0	0	
	po szkoleniu	76	6	3	0	0	2	2	6	5	
	po pracach społecznie użytecznych	77	0	0	0	0	2	1	2	1	
Osoby wyłączone z ewidencji bezrobotnych w miesiącu sprawozdawczym (w.79+96+98+100+101+103 do 112)	78	678	344	284	138	252	112	527	252		
z tego z przyczyn	podjęcia pracy w mies. sprawozdawczym (w.80+83)	79	323	153	113	50	109	44	225	107	
	z tego	niesubsydiowanej	80	204	94	77	35	87	37	176	84
		w tym podjęcie działalności gospodarczej	81	10	3	4	1	3	2	12	3
		pracy sezonowej	82	0	0	0	0	0	0	0	0
	subsydiowanej (w.84+85+86+88 do 95)	83	119	59	36	15	22	7	49	23	
	z tego	prac interwencyjnych	84	7	3	3	1	13	5	12	8
		robót publicznych	85	0	0	0	0	0	0	0	0
		podjęcia działalności gospodarczej	86	31	14	3	1	6	1	21	8
		w tym w ramach bonu na zasiedlenie	87	0	0	0	0	X	X	0	0
		podjęcia pracy w ramach refundacji kosztów zatrudnienia bezrobotnego	88	11	4	2	0	2	1	7	4
		podjęcia pracy poza miejscem zamieszkania w ramach bonu na zasiedlenie	89	5	2	2	1	X	X	0	0
		podjęcia pracy w ramach bonu zatrudnieniowego	90	2	1	1	0	X	X	0	0
		podjęcia pracy w ramach świadczenia aktywizacyjnego	91	0	0	0	0	0	0	0	0
podjęcia pracy w ramach grantu na telepracę		92	0	0	0	0	0	0	0	0	

	podjęcia pracy w ramach refundacji składek na ubezpieczenia społeczne	93	2	1	1	0	X	X	0	0
	podjęcia pracy w ramach dofinansowania wynagrodzenia za zatrudnienie skierowanego bezrobotnego powyżej 50 roku życia	94	X	X	X	X	0	0	0	0
	inne	95	61	34	24	12	1	0	9	3
	rozpoczęcia szkolenia	96	5	3	1	0	2	2	7	5
	w tym w ramach bonu szkoleniowego	97	0	0	0	0	X	X	0	0
	rozpoczęcia stażu	98	172	113	75	46	28	14	71	43
	w tym w ramach bonu stażowego	99	1	1	1	1	X	X	0	0
	rozpoczęcia przygotowania zawodowego dorosłych	100	0	0	0	0	0	0	0	0
	rozpoczęcia prac społecznie użytecznych	101	2	2	0	0	5	5	8	7
	w tym w ramach PAI	102	2	2	0	0	5	5	8	7
	skierowanie do agencji zatrudnienia w ramach zlecenia działań aktywizacyjnych	103	0	0	0	0	0	0	0	0
	odmowy bez uzasadnionej przyczyny przyjęcia propozycji odpowiedniej pracy lub innej formy pomocy, w tym w ramach PAI	104	11	8	4	2	3	2	11	7
	odmowy ustalenia profilu pomocy	105	0	0	0	0	0	0	0	0
	niepotwierdzenia gotowości do pracy	106	100	30	54	19	33	9	104	30
	dobrowolnej rezygnacji ze statusu bezrobotnego	107	48	28	30	17	15	10	29	17
	podjęcia nauki	108	0	0	0	0	0	0	0	0
	osiągnięcia wieku emerytalnego	109	X	X	X	X	15	11	12	9
	nabycia praw emerytalnych lub rentowych	110	0	0	0	0	7	2	6	2
	nabycia praw do świadczenia przedemerytalnego	111	X	X	X	X	3	1	0	0
	innych	112	17	7	7	4	32	12	54	25
	Bezrobotni, którzy w miesiącu sprawozdawczym utracili status osoby będącej w szczególnej sytuacji na rynku pracy	113	27	15	39	24	X	X	X	X
	Bezrobotni według stanu w końcu miesiąca sprawozdawczego (w.68+69-78)	114	3236	1744	1158	594	3982	1520	8377	4042
	w tym zarejestrowani po raz pierwszy	115	1247	702	583	316	662	258	1159	629

#### 1.4. Aktywne formy przeciwdziałania bezrobociu

Wyszczególnienie			Razem	Kobiety
			w końcu miesiąca sprawozdawczego	
0			1	2
Osoby bezrobotne	zatrudnione przy pracach interwencyjnych	116	143	82
	zatrudnione przy robotach publicznych	117	0	0
	odbywające szkolenie	118	1	0
	w tym w ramach bonu szkoleniowego	119	0	0
	odbywające staż	120	807	527
	w tym w ramach bonu stażowego	121	9	7
	odbywające przygotowanie zawodowe dorosłych	122	0	0
	odbywające prace społecznie użyteczne	123	93	57
	w tym w ramach PAI	124	10	9
	zatrudnione w ramach świadczenia aktywizacyjnego	125	0	0
	zatrudnione w ramach grantu na telepracę	126	0	0
	zatrudnione w ramach refundacji składek na ubezpieczenie społeczne	127	0	0
	zatrudnione w ramach dofinansowania wynagrodzenia za zatrudnienie skierowanego bezrobotnego powyżej 50 roku życia	128	6	4
	w tym powyżej 60 roku życia	129	0	0

**Dział 2. POSZUKUJĄCY PRACY, OSOBY UPRAWNIONE DO DODATKU AKTYWIZACYJNEGO, OSOBY UCZESTNICZĄCE W DZIAŁANIACH REALIZOWANYCH W RAMACH PROJEKTÓW WSPÓŁ-FINANSOWANYCH Z EUROPEJSKIEGO FUNDUSZU SPOŁECZNEGO, CUDZOZIEMCY Z PRAWEM DO ZASIŁKU**

**2.1. Poszukujący pracy**

Wyszczególnienie		Ogółem	Kobiety
0		1	2
Poszukujący pracy według stanu w końcu miesiąca poprzedzającego sprawozdanie	01	437	180
Poszukujący pracy zarejestrowani w miesiącu sprawozdawczym	02	34	10
Osoby wyłączone z ewidencji poszukujących pracy w miesiącu sprawozdawczym (w.04+05 do 10)	03	17	9
z tego z przyczyn	podjęcia pracy	04	0
	rozpoczęcia szkolenia	05	0
	rozpoczęcia przygotowania zawodowego dorosłych	06	0
	niepotwierdzenia zainteresowania pomocą określoną w ustawie	07	6
	niepodjęcia lub przerwania uczestnictwa w oferowanym działaniu	08	0
	dobrowolnej rezygnacji	09	11
	innych	10	0
Poszukujący pracy według stanu w końcu miesiąca sprawozdawczego (w. 01+02-03)	11	454	181
z wiersza 11	niepełnosprawni niepozostający w zatrudnieniu	12	304
	będący w okresie wypowiedzenia stosunku pracy lub stosunku służbowego z przyczyn dotyczących zakładu pracy	13	0
	zatrudnieni u pracodawcy, wobec którego ogłoszono upadłość lub który jest w stanie likwidacji, z wyłączeniem likwidacji w celu prywatyzacji	14	0
	otrzymujący świadczenie socjalne przysługujące na urlopie górniczym lub górniczy zasiłek socjalny	15	0
	uczestniczący w zajęciach w Centrum Integracji Społecznej lub indywidualnym programie integracji	16	0
	żołnierze rezerwy	17	0
	pobierający rentę szkoleniową	18	0
	pobierający świadczenie szkoleniowe	19	0
	podlegający ubezpieczeniu społecznemu rolników jako domownik lub małżonek rolnika, jeżeli zamierza podjąć zatrudnienie, inną pracę zarobkową lub działalność gospodarczą poza rolnictwem	20	1
	cudzoziemcy	21	4
	pracownicy w wieku 45 lat i powyżej	22	22

**2.2. Osoby, które:**

Wyszczególnienie			Razem	Kobiety	Razem	Kobiety
			w miesiącu sprawozdawczym		w końcu miesiąca sprawozdawczego	
0			1	2	3	4
nabyły uprawnienie do dodatku aktywizacyjnego w wyniku podjęcia zatrudnienia	skierowane przez powiatowy urząd pracy	23	0	0	0	0
	z własnej inicjatywy	24	61	26	114	52
rozpoczęły udział w działaniach realizowanych w ramach projektów współfinansowanych z EFS		25	207	113	x	x
z tego	projektach pozakonkursowych realizowanych przez powiatowe urzędy pracy	26	207	113	x	x
	projektach konkursowych realizowanych przez powiatowe urzędy pracy	27	0	0	x	x
Zarejestrowane jako cudzoziemcy z prawem do zasiłku		28	0	0	8	4
w tym z krajów EOG oraz Szwajcarii		29	0	0	1	0
Zarejestrowane jako cudzoziemcy bez prawa do zasiłku		30	13	6	117	65
w tym z krajów EOG oraz Szwajcarii		31	2	1	11	3
Polacy z prawem do zasiłku transferowego		32	0	0	13	4

## Dział 3. POŚREDNICTWO PRACY I WYBRANE FORMY AKTYWIZACJI

### 3.1. Wolne miejsca pracy i miejsca aktywizacji zawodowej

Wyszczególnienie		Zgłoszone w miesiącu sprawozdawczym				W końcu miesiąca sprawozdawczego		
		razem	z rubr. 1 dotyczące pracy			razem	w tym niewykorzystane dłużej niż 30 dni	
			subsydiowanej	z sektora publicznego	sezonowej			
0		1	2	3	4	5	6	
Ogółem wolne miejsca pracy i miejsca aktywizacji zawodowej (w.02+03)	01	706	342	117	324	394	144	
z ogółem	zatrudnienie lub inna praca zarobkowa	02	460	96	37	324	393	144
	miejsca aktywizacji zawodowej	03	246	246	80	X	1	0
	z tego	04	245	245	79	X	1	0
	staże	04	245	245	79	X	1	0
	przygotowanie zawodowe dorosłych	05	0	0	0	X	0	0
	prace społecznie użyteczne	06	1	1	1	X	0	0
	dla niepełnosprawnych	07	42	0	4	23	47	12
dla osób w okresie do 12 miesięcy od dnia ukończenia nauki	08	0	0	0	0	0	0	

### 3.2. Osoby objęte indywidualnym planem działania

Wyszczególnienie			Osoby objęte indywidualnym planem działania			
			bezrobotni		poszukujący pracy	
			razem	kobiety	razem	kobiety
0			1	2	3	4
Przygotowano IPD	w miesiącu sprawozdawczym	09	2253	1095	6	3
Przerwali realizację IPD		10	1266	600	5	2
w tym z powodu podjęcia pracy		11	594	278	0	0
Zakończyli realizację IPD		12	763	352	0	0
Realizujący IPD w końcu miesiąca sprawozdawczego		13	14712	7201	5	3

### 3.3. Profile pomocy

Wyszczególnienie		Liczba bezrobotnych dla których ustalono profil pomocy		Liczba wywiadów zakończonych ustaleniem profilu pomocy		Liczba bezrobotnych z ustalonym profilem pomocy		
		razem	kobiety	razem	kobiety	razem	kobiety	
		w miesiącu sprawozdawczym				w końcu miesiąca sprawozdawczego		
0		1	2	3	4	5	6	
Ogółem (w. 15+16+17)	14	2069	989	2074	992	13517	6479	
z tego	profil I	15	x	x	44	17	217	82
	profil II	16	x	x	1677	779	10236	4655
	profil III	17	x	x	353	196	3064	1742

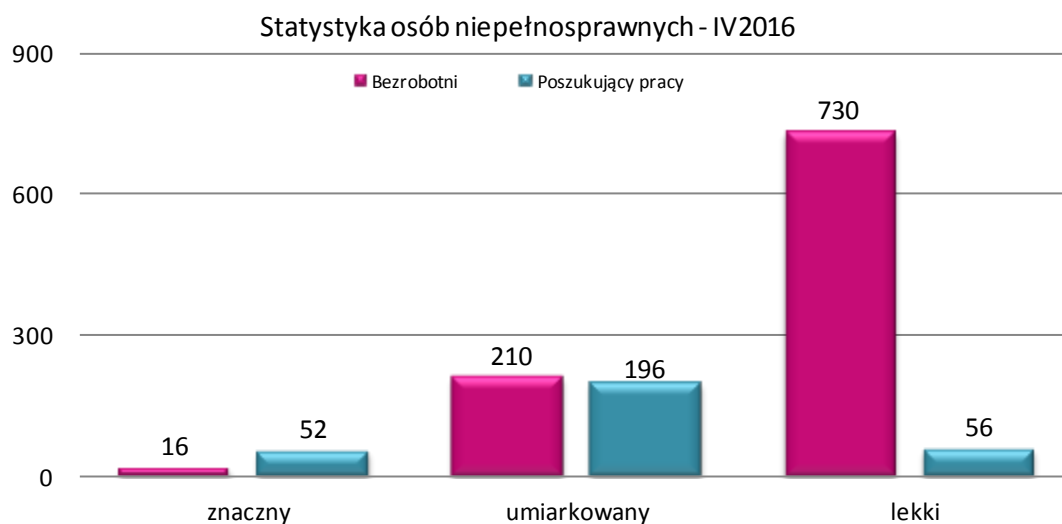


**Dział 4. ZGŁOSZENIA ZWOLNIEŃ I ZWOLNIENIA GRUPOWE, ZWOLNIENIA MONITOROWANE**

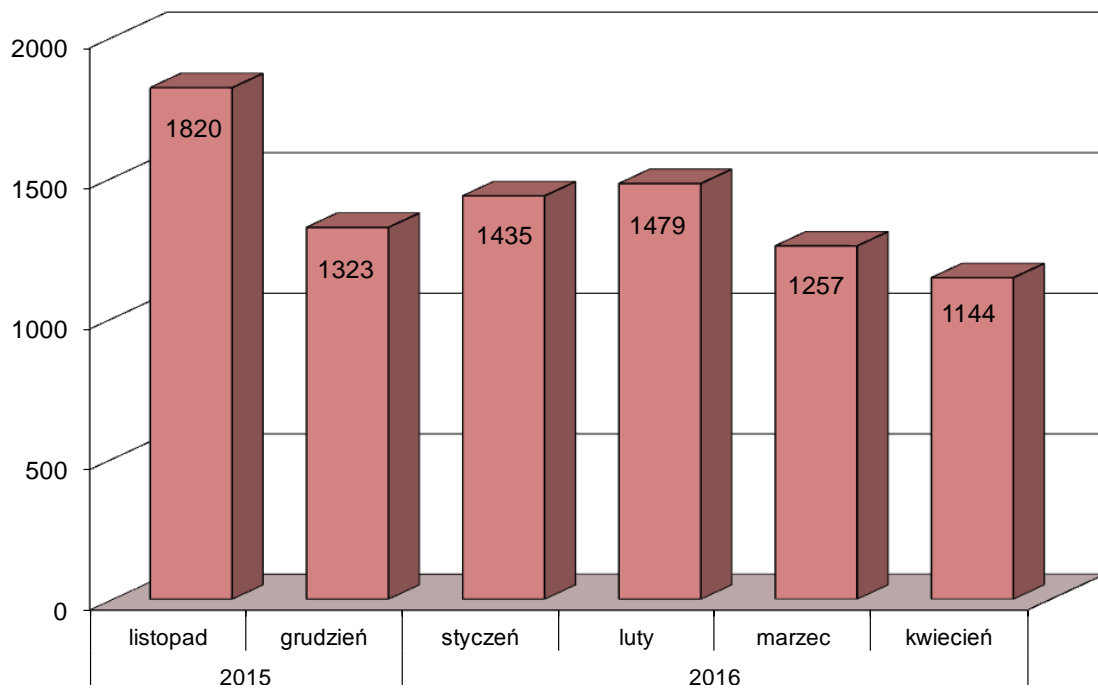
Wyszczególnienie		W miesiącu sprawozdawczym				W końcu miesiąca sprawozdawczego			
		z sektora publicznego		z sektora prywatnego		z sektora publicznego		z sektora prywatnego	
		zakłady	osoby	zakłady	osoby	zakłady	osoby	zakłady	osoby
0		1	2	3	4	5	6	7	8
Zgłoszenia zwolnień grupowych	01	0	0	0	0	0	0	4	321
Zwolnienia grupowe	02	0	0	0	0	x	x	x	x
Zwolnienia monitorowane	03	0	0	0	0	x	x	x	x

Miejski Urząd Pracy w Lublinie	<b>Statystyka osób niepełnosprawnych</b> <b>za okres</b> <b>od 01.04.2016 do 30.04.2016</b>				
			Bezrobotni		Poszukujący pracy

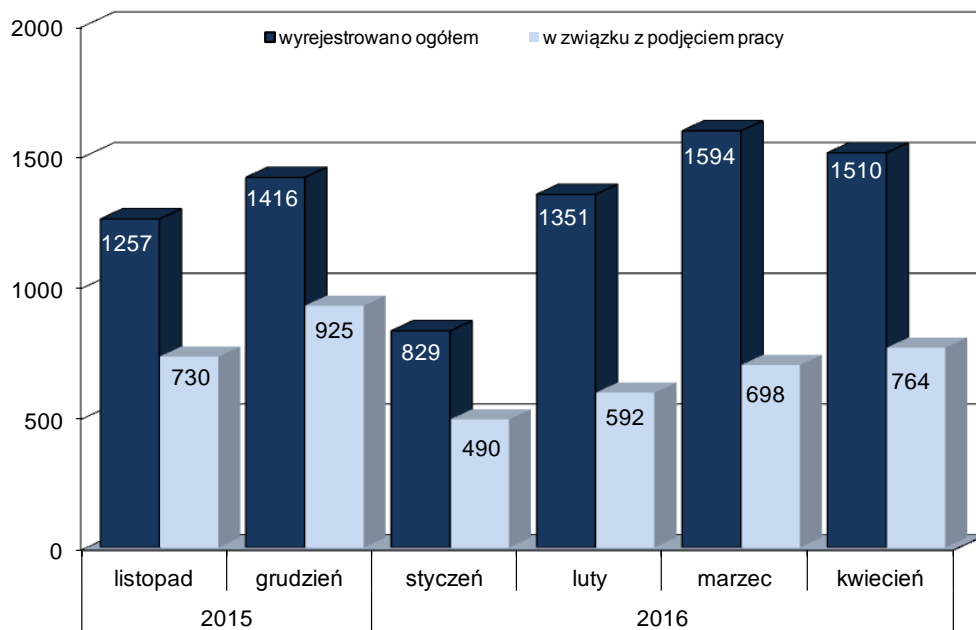
			Bezrobotni		Poszukujący pracy	
			razem	kobiety	razem	kobiety
0			1	2	3	4
Stopień niepełnosprawności	znaczny	1	16	8	52	21
	umiarkowany	2	210	103	196	72
	lekki	3	730	321	56	18
	<b>Razem</b>	<b>4</b>	<b>956</b>	<b>432</b>	<b>304</b>	<b>111</b>
Wiek w latach	15-17	5	0	0	0	0
	18-24	6	20	10	14	7
	25-34	7	121	61	69	31
	35-44	8	147	73	72	21
	45-54	9	257	134	69	27
	55 i więcej	10	411	154	80	25
	<b>Razem</b>	<b>11</b>	<b>956</b>	<b>432</b>	<b>304</b>	<b>111</b>
Wykształcenie	wyższe	12	109	64	85	34
	policealne i średnie zawodo- we	13	244	129	76	37
	średnie ogólnokształcące	14	92	54	33	16
	zasadnicze zawodowe	15	236	97	70	19
	gimnazjalne i poniżej	16	275	88	40	5
	<b>Razem</b>	<b>17</b>	<b>956</b>	<b>432</b>	<b>304</b>	<b>111</b>
Czas bez pracy	do 1 miesiąca	18	53	25	20	2
	1-3	19	89	48	30	13
	4-6	20	152	70	37	16
	7-9	21	89	42	37	16
	10-12	22	63	25	22	6
	powyżej 12	23	510	222	158	58
	<b>Razem</b>	<b>24</b>	<b>956</b>	<b>432</b>	<b>304</b>	<b>111</b>



**Bezrobotni włączani do ewidencji bezrobotnych MUP w Lublinie  
w poszczególnych miesiącach ostatnich 6 miesięcy**



**Bezrobotni wyłączeni z ewidencji bezrobotnych MUP w Lublinie  
w poszczególnych miesiącach ostatnich 6 miesięcy**



## Ogólna liczba bezrobotnych zarejestrowanych w MUP w Lublinie

