



Miejski Urząd Pracy w Lublinie

ZESTAWIENIA STATYSTYCZNE

Stan na koniec Lutego 2016 roku

MINISTERSTWO PRACY I POLITYKI SPOŁECZNEJ,
ul. Nowogrodzka 1/3/5, 00-513 Warszawa

Miejski Urząd Pracy w Lublinie	MPiPS – 01 Sprawozdanie o rynku pracy	Termin przekazania: zgodnie z PBSSP 2016 r.									
Numer identyfikacyjny REGON	za miesiąc Luty 2016 r.										
<table border="1" style="display: inline-table; border-collapse: collapse;"> <tr> <td style="width: 20px; text-align: center;">4</td> <td style="width: 20px; text-align: center;">3</td> <td style="width: 20px; text-align: center;">1</td> <td style="width: 20px; text-align: center;">2</td> <td style="width: 20px; text-align: center;">1</td> <td style="width: 20px; text-align: center;">3</td> <td style="width: 20px; text-align: center;">6</td> <td style="width: 20px; text-align: center;">4</td> <td style="width: 20px; text-align: center;">7</td> </tr> </table>	4	3	1	2	1	3	6	4	7		
4	3	1	2	1	3	6	4	7			

Dział 1. STRUKTURA I BILANS BEZROBOTNYCH

1.1. Struktura bezrobotnych

Wyszczególnienie		Bezrobotni zarejestrowani		Bezrobotni, którzy podjęli pracę		Bezrobotni zarejestrowani				
		w miesiącu sprawozdawczym		w końcu mies. sprawozdawczego		ogółem		w tym z prawem do zasiłku		
		razem	kobiety	razem	kobiety	razem	kobiety	razem	kobiety	
0		1	2	3	4	5	6	7	8	
Ogółem (w. 02+04)		01	1479	710	592	303	14672	7022	1472	779
z tego osoby	poprzednio pracujące	02	1249	587	537	273	12577	5915	1469	777
	w tym zwolnione z przyczyn dotyczących zakładu pracy	03	46	24	13	6	489	277	185	103
	dotychczas niepracujące	04	230	123	55	30	2095	1107	3	2
Wybrane kategorie bezrobotnych (z ogółem)										
Zamieszkali na wsi		05	0	0	0	0	0	0	0	0
w tym posiadający gospodarstwo rolne		06	0	0	0	0	0	0	0	0
Osoby w okresie do 12 miesięcy od dnia ukończenia nauki		07	184	119	63	37	587	344	17	9
Cudzoziemcy		08	11	6	6	4	112	62	5	3
Bez kwalifikacji zawodowych		09	482	209	114	47	5003	2337	245	133
Bez doświadczenia zawodowego		10	405	210	109	58	3483	1788	5	4
Kobiety, które nie podjęły zatrudnienia po urodzeniu dziecka		11	X	85	X	35	X	1805	X	78
Osoby będące w szczególnej sytuacji na rynku pracy		12	1428	711	452	237	12816	6243	1044	541
z wiersza 12	do 30 roku życia	13	676	361	227	118	3612	1940	246	151
	w tym do 25 roku życia	14	320	167	74	35	1337	682	37	17
	długotrwale bezrobotne	15	464	218	163	86	8562	4138	9	5
	powyżej 50 roku życia	16	230	86	79	33	4115	1617	554	233
	korzystające ze świadczeń z pomocy społecznej	17	1	1	0	0	5	4	0	0
	posiadające co najmniej jedno dziecko do 6 roku życia	18	249	154	87	54	2425	1793	316	225
	posiadające co najmniej jedno dziecko niepełnosprawne do 18 roku życia	19	0	0	0	0	2	2	1	1
niepełnosprawni	20	92	44	34	18	998	439	103	59	

1.2. Bilans bezrobotnych

Wyszczególnienie		Ogółem	Kobiety	Z ogółem zamieszkałi na wsi		Z ogółem z prawem do zasiłku				
				razem	kobiety	razem	kobiety			
0		1	2	3	4	5	6			
Bezrobotni według stanu w końcu miesiąca poprzedzającego sprawozdanie		21	14544	6999	0	0	1483	799		
Bezrobotni zarejestrowani w miesiącu sprawozdawczym (w. 23+24)		22	1479	710	0	0	233	124		
z tego	po raz pierwszy	23	357	182	0	0	64	33		
	po raz kolejny	24	1122	528	0	0	169	91		
z wiersza 22	po pracach interwencyjnych	25	0	0	0	0	0	0		
	po robotach publicznych	26	0	0	0	0	0	0		
	po stażu	27	96	67	0	0	4	3		
	po odbyciu przygotowania zawodowego dorosłych	28	0	0	0	0	0	0		
	po szkoleniu	29	3	1	0	0	1	0		
	po pracach społecznie użytecznych	30	0	0	0	0				
Osoby wyłączone z ewidencji bezrobotnych w miesiącu sprawozdawczym (w.32+49+51+53+54+56 do 65)		31	1351	687	0	0				
z tego z przyczyn										
podjęcia pracy w miesiącu sprawozdawczym (w. 33+36)		32	592	303	0	0				
z tego	w tym	niesubsydiowanej	33	563	289	0	0			
		podjęcie działalności gospodarczej	34	16	8	0	0			
		pracy sezonowej	35	0	0	0	0			
subsydiowanej (w.37+38+39+41 do 48)		36	29	14	0	0				
z tego	z tego	prac interwencyjnych	37	7	3	0	0			
		robót publicznych	38	0	0	0	0			
		podjęcia działalności gospodarczej	39	0	0	0	0			
		w tym w ramach bonu na zasiedlenie	40	0	0	0	0			
		podjęcia pracy w ramach refundacji kosztów zatrudnienia bezrobotnego	41	10	6	0	0			
		podjęcia pracy poza miejscem zamieszkania w ramach bonu na zasiedlenie	42	11	5	0	0			
		podjęcia pracy w ramach bonu zatrudnieniowego	43	0	0	0	0			
		podjęcia pracy w ramach świadczenia aktywizacyjnego	44	0	0	0	0			
		podjęcia pracy w ramach grantu na telepracę	45	0	0	0	0			
		podjęcia pracy w ramach refundacji składek na ubezpieczenia społeczne	46	0	0	0	0			
		podjęcia pracy w ramach dofinansowania wynagrodzenia za zatrudnienie skierowanego bezrobotnego powyżej 50 roku życia	47	0	0	0	0			
		inne	48	1	0	0	0			
		rozpoczęcia szkolenia		49	10	2	0	0		
		w tym w ramach bonu szkoleniowego		50	0	0	0	0		
rozpoczęcia stażu		51	212	147	0	0				
w tym w ramach bonu stażowego		52	2	1	0	0				
rozpoczęcia przygotowania zawodowego dorosłych		53	0	0	0	0				
rozpoczęcia prac społecznie użytecznych		54	80	45	0	0				
w tym w ramach PAI		55	0	0	0	0				
skierowania do agencji zatrudnienia w ramach zlecenia działań aktywizacyjnych		56	0	0	0	0				
odmowy bez uzasadnionej przyczyny przyjęcia propozycji odpowiedniej pracy lub innej formy pomocy, w tym w ramach PAI		57	7	1	0	0				

odmowy ustalenia profilu pomocy	58	0	0	0	0
niepotwierdzenia gotowości do pracy	59	231	70	0	0
dobrowolnej rezygnacji ze statusu bezrobotnego	60	99	55	0	0
podjęcia nauki	61	6	3	0	0
osiągnięcia wieku emerytalnego	62	20	17	0	0
nabycia praw emerytalnych lub rentowych	63	8	2	0	0
nabycia praw do świadczenia przedemerytalnego	64	10	6	0	0
innych	65	76	36	0	0
Bezrobotni według stanu w końcu miesiąca sprawozdawczego (w.21+22-31)	66	14672	7022	0	0
w tym zarejestrowani po raz pierwszy	67	2872	1496	0	0

1.3. Bilans wybranych kategorii bezrobotnych, będących w szczególnej sytuacji na rynku pracy

Wyszczególnienie		Do 30 roku życia		w tym do 25 roku życia		Powyżej 50 roku życia		Długotrwale bezrobotni	
		razem	kobiety	razem	kobiety	razem	kobiety	razem	kobiety
0		1	2	3	4	5	6	7	8
Bezrobotni według stanu w końcu miesiąca poprzedzającego sprawozdanie	68	3523	1889	1289	651	4139	1633	8563	4146
Bezrobotni zarejestrowani w miesiącu sprawozdawczym (w.70+71)	69	676	361	320	167	230	86	464	218
z tego									
po raz pierwszy	70	258	136	142	81	28	13	X	X
po raz kolejny	71	418	225	178	86	202	73	464	218
z wiersza 69									
po pracach interwencyjnych	72	0	0	0	0	0	0	0	0
po robotach publicznych	73	0	0	0	0	0	0	0	0
po stażu	74	58	38	21	13	7	4	30	23
po odbyciu przygotowania zawodowego dorosłych	75	0	0	0	0	0	0	0	0
po szkoleniu	76	0	0	0	0	0	0	2	1
po pracach społecznie użytecznych	77	0	0	0	0	0	0	0	0
Osoby wyłączone z ewidencji bezrobotnych w miesiącu sprawozdawczym (w.79+96+98+100+101+103 do 112)	78	553	294	238	121	254	102	465	226
podjęcia pracy w mies. sprawozdawczym (w.80+83)	79	227	118	74	35	79	33	163	86
niesubsydiowanej	80	210	111	68	34	76	31	157	84
w tym									
podjęcie działalności gospodarczej	81	4	3	0	0	2	0	6	5
pracy sezonowej	82	0	0	0	0	0	0	0	0
subsydiowanej (w.84+85+86+88 do 95)	83	17	7	6	1	3	2	6	2
z tego									
prac interwencyjnych	84	0	0	0	0	2	1	2	1
robót publicznych	85	0	0	0	0	0	0	0	0
podjęcia działalności gospodarczej	86	0	0	0	0	0	0	0	0
w tym w ramach bonu na zasiedlenie	87	0	0	0	0	X	X	0	0
podjęcia pracy w ramach refundacji kosztów zatrudnienia bezrobotnego	88	5	2	2	0	1	1	3	1
podjęcia pracy poza miejscem zamieszkania w ramach bonu na zasiedlenie	89	11	5	4	1	X	X	1	0
podjęcia pracy w ramach bonu zatrudnieniowego	90	0	0	0	0	X	X	0	0
podjęcia pracy w ramach świadczenia aktywizacyjnego	91	0	0	0	0	0	0	0	0
podjęcia pracy w ramach grantu na telepracę	92	0	0	0	0	0	0	0	0
podjęcia pracy w ramach refundacji składek na ubezpieczenia społeczne	93	0	0	0	0	X	X	0	0

	podjęcia pracy w ramach dofinansowania wynagrodzenia za zatrudnienie skierowanego bezrobotnego powyżej 50 roku życia	94	X	X	X	X	0	0	0	0
	inne	95	1	0	0	0	0	0	0	0
	rozpoczęcia szkolenia	96	6	0	3	0	1	1	4	2
	w tym w ramach bonu szkoleniowego	97	0	0	0	0	X	X	0	0
	rozpoczęcia stażu	98	153	101	57	42	12	8	47	32
	w tym w ramach bonu stażowego	99	2	1	2	1	X	X	0	0
	rozpoczęcia przygotowania zawodowego dorosłych	100	0	0	0	0	0	0	0	0
	rozpoczęcia prac społecznie użytecznych	101	3	3	1	1	38	8	73	41
	w tym w ramach PAI	102	0	0	0	0	0	0	0	0
	skierowanie do agencji zatrudnienia w ramach zlecenia działań aktywizacyjnych	103	0	0	0	0	0	0	0	0
	odmowy bez uzasadnionej przyczyny przyjęcia propozycji odpowiedniej pracy lub innej formy pomocy, w tym w ramach PAI	104	4	0	4	0	0	0	1	0
	odmowy ustalenia profilu pomocy	105	0	0	0	0	0	0	0	0
	niepotwierdzenia gotowości do pracy	106	90	26	48	10	40	7	96	31
	dobrowolnej rezygnacji ze statusu bezrobotnego	107	54	37	41	29	13	6	26	11
	podjęcia nauki	108	5	2	5	2	0	0	1	1
	osiągnięcia wieku emerytalnego	109	X	X	X	X	20	17	13	10
	nabycia praw emerytalnych lub rentowych	110	3	0	3	0	4	1	1	0
	nabycia praw do świadczenia przedemerytalnego	111	X	X	X	X	10	6	0	0
	innych	112	8	7	2	2	37	15	40	12
	Bezrobotni, którzy w miesiącu sprawozdawczym utracili status osoby będącej w szczególnej sytuacji na rynku pracy	113	34	16	34	15	X	X	X	X
	Bezrobotni według stanu w końcu miesiąca sprawozdawczego (w.68+69-78)	114	3612	1940	1337	682	4115	1617	8562	4138
	w tym zarejestrowani po raz pierwszy	115	1430	808	703	387	672	267	1183	645

1.4. Aktywne formy przeciwdziałania bezrobociu

Wyszczególnienie			Razem	Kobiety
			w końcu miesiąca sprawozdawczego	
0			1	2
Osoby bezrobotne	zatrudnione przy pracach interwencyjnych	116	118	69
	zatrudnione przy robotach publicznych	117	0	0
	odbywające szkolenie	118	8	1
	w tym w ramach bonu szkoleniowego	119	0	0
	odbywające staż	120	280	194
	w tym w ramach bonu stażowego	121	4	1
	odbywające przygotowanie zawodowe dorosłych	122	0	0
	odbywające prace społecznie użyteczne	123	81	45
	w tym w ramach PAI	124	0	0
	zatrudnione w ramach świadczenia aktywizacyjnego	125	0	0
	zatrudnione w ramach grantu na telepracę	126	0	0
	zatrudnione w ramach refundacji składek na ubezpieczenie społeczne	127	0	0
	zatrudnione w ramach dofinansowania wynagrodzenia za zatrudnienie skierowanego bezrobotnego powyżej 50 roku życia	128	7	4
	w tym powyżej 60 roku życia	129	0	0

Dział 2. POSZUKUJĄCY PRACY, OSOBY UPRAWNIONE DO DODATKU AKTYWIZACYJNEGO, OSOBY UCZESTNICZĄCE W DZIAŁANIACH REALIZOWANYCH W RAMACH PROJEKTÓW WSPÓŁ-FINANSOWANYCH Z EUROPEJSKIEGO FUNDUSZU SPOŁECZNEGO, CUDZOZIEMCY Z PRAWEM DO ZASIŁKU

2.1. Poszukujący pracy

Wyszczególnienie		Ogółem	Kobiety
0		1	2
Poszukujący pracy według stanu w końcu miesiąca poprzedzającego sprawozdanie	01	435	176
Poszukujący pracy zarejestrowani w miesiącu sprawozdawczym	02	37	13
Osoby wyłączone z ewidencji poszukujących pracy w miesiącu sprawozdawczym (w.04+05 do 10)	03	22	10
z tego z przyczyn	podjęcia pracy	04	0
	rozpoczęcia szkolenia	05	0
	rozpoczęcia przygotowania zawodowego dorosłych	06	0
	niepotwierdzenia zainteresowania pomocą określoną w ustawie	07	16
	niepodjęcia lub przerwania uczestnictwa w oferowanym działaniu	08	0
	dobrowolnej rezygnacji	09	6
	innych	10	0
Poszukujący pracy według stanu w końcu miesiąca sprawozdawczego (w. 01+02-03)	11	450	179
z wiersza 11	niepełnosprawni niepozostający w zatrudnieniu	12	288
	będący w okresie wypowiedzenia stosunku pracy lub stosunku służbowego z przyczyn dotyczących zakładu pracy	13	0
	zatrudnieni u pracodawcy, wobec którego ogłoszono upadłość lub który jest w stanie likwidacji, z wyłączeniem likwidacji w celu prywatyzacji	14	0
	otrzymujący świadczenie socjalne przysługujące na urlopie górniczym lub górniczy zasiłek socjalny	15	0
	uczestniczący w zajęciach w Centrum Integracji Społecznej lub indywidualnym programie integracji	16	0
	żołnierze rezerwy	17	0
	pobierający rentę szkoleniową	18	0
	pobierający świadczenie szkoleniowe	19	0
	podlegający ubezpieczeniu społecznemu rolników jako domownik lub małżonek rolnika, jeżeli zamierza podjąć zatrudnienie, inną pracę zarobkową lub działalność gospodarczą poza rolnictwem	20	1
	cudzoziemcy	21	1
	pracownicy w wieku 45 lat i powyżej	22	21

2.2. Osoby, które:

Wyszczególnienie			Razem	Kobiety	Razem	Kobiety
			w miesiącu sprawozdawczym		w końcu miesiąca sprawozdawczego	
0			1	2	3	4
nabyły uprawnienie do dodatku aktywizacyjnego w wyniku podjęcia zatrudnienia	skierowane przez powiatowy urząd pracy	23	0	0	1	1
	z własnej inicjatywy	24	70	37	118	63
rozpoczęły udział w działaniach realizowanych w ramach projektów współfinansowanych z EFS		25	126	77	x	x
z tego	projektach pozakonkursowych realizowanych przez powiatowe urzędy pracy	26	126	77	x	x
	projektach konkursowych realizowanych przez powiatowe urzędy pracy	27	0	0	x	x
Zarejestrowane jako cudzoziemcy z prawem do zasiłku		28	2	1	5	3
w tym z krajów EOG oraz Szwajcarii		29	0	0	1	0
Zarejestrowane jako cudzoziemcy bez prawa do zasiłku		30	9	5	108	60
w tym z krajów EOG oraz Szwajcarii		31	1	1	10	2
Polacy z prawem do zasiłku transferowego		32	3	2	16	4

Dział 3. POŚREDNICTWO PRACY I WYBRANE FORMY AKTYWIZACJI

3.1. Wolne miejsca pracy i miejsca aktywizacji zawodowej

Wyszczególnienie		Zgłoszone w miesiącu sprawozdawczym				W końcu miesiąca sprawozdawczego			
		razem	z rubr. 1 dotyczące pracy			razem	w tym niewykorzystane dłużej niż 30 dni		
			subsidiowanej	z sektora publicznego	sezonowej				
0		1	2	3	4	5	6		
Ogółem wolne miejsca pracy i miejsca aktywizacji zawodowej (w.02+03)		01	639	405	220	186	249	94	
z ogółem	zatrudnienie lub inna praca zarobkowa	02	273	39	36	186	226	94	
	miejsca aktywizacji zawodowej	03	366	366	184	X	0	0	
	z tego	staże	04	297	297	128	X	0	0
		przygotowanie zawodowe dorosłych	05	0	0	0	X	0	0
		prace społecznie użyteczne	06	69	69	56	X	0	0
	dla niepełnosprawnych	07	22	0	3	15	19	5	
	dla osób w okresie do 12 miesięcy od dnia ukończenia nauki	08	0	0	0	0	0	0	

3.2. Osoby objęte indywidualnym planem działania

Wyszczególnienie				Osoby objęte indywidualnym planem działania			
				bezrobotni		poszukujący pracy	
				razem	kobiety	razem	kobiety
0				1	2	3	4
Przygotowano IPD		w miesiącu sprawozdawczym	09	2043	1012	4	2
Przerwali realizację IPD			10	1939	970	5	2
w tym z powodu podjęcia pracy			11	992	517	0	0
Zakończyli realizację IPD			12	453	236	0	0
Realizujący IPD w końcu miesiąca sprawozdawczego			13	14455	7017	3	1

3.3. Profile pomocy

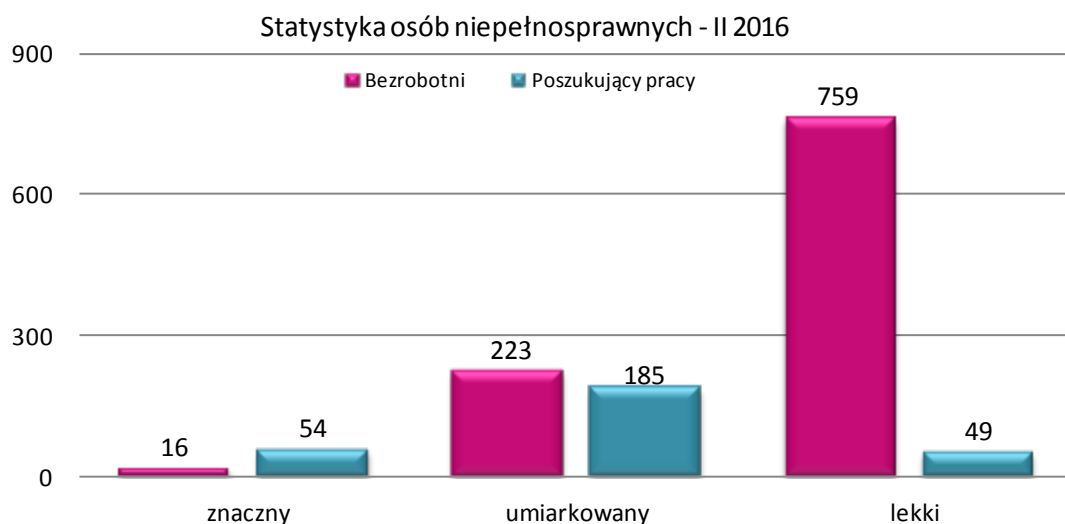
Wyszczególnienie		Liczba bezrobotnych dla których ustalono profil pomocy		Liczba wywiadów zakończonych ustaleniem profilu pomocy		Liczba bezrobotnych z ustalonym profilem pomocy		
		razem	kobiety	razem	kobiety	razem	kobiety	
		w miesiącu sprawozdawczym				w końcu miesiąca sprawozdawczego		
0		1	2	3	4	5	6	
Ogółem (w. 15+16+17)		14	1925	936	1936	945	13917	6704
z tego	profil I	15	x	x	79	42	261	108
	profil II	16	x	x	1642	783	11009	5102
	profil III	17	x	x	215	120	2647	1494

Dział 4. ZGŁOSZENIA ZWOLNIEŃ I ZWOLNIENIA GRUPOWE, ZWOLNIENIA MONITOROWANE

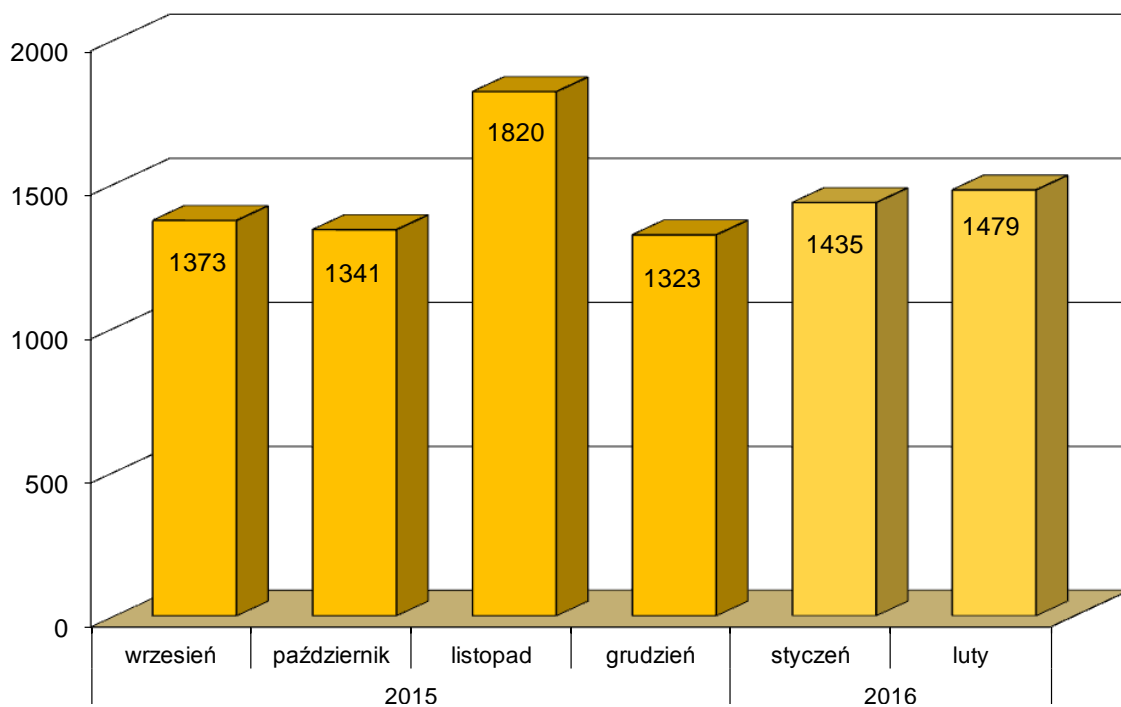
Wyszczególnienie		W miesiącu sprawozdawczym				W końcu miesiąca sprawozdawczego			
		z sektora publicznego		z sektora prywatnego		z sektora publicznego		z sektora prywatnego	
		zakłady	osoby	zakłady	osoby	zakłady	osoby	zakłady	osoby
0		1	2	3	4	5	6	7	8
Zgłoszenia zwolnień grupowych	01	0	0	1	75	0	0	1	75
Zwolnienia grupowe	02	0	0	0	0	x	x	x	x
Zwolnienia monitorowane	03	0	0	0	0	x	x	x	x

Miejski Urząd Pracy w Lublinie	Statystyka osób niepełnosprawnych za okres od 01.02.2016 do 29.02.2016				
-----------------------------------	---	--	--	--	--

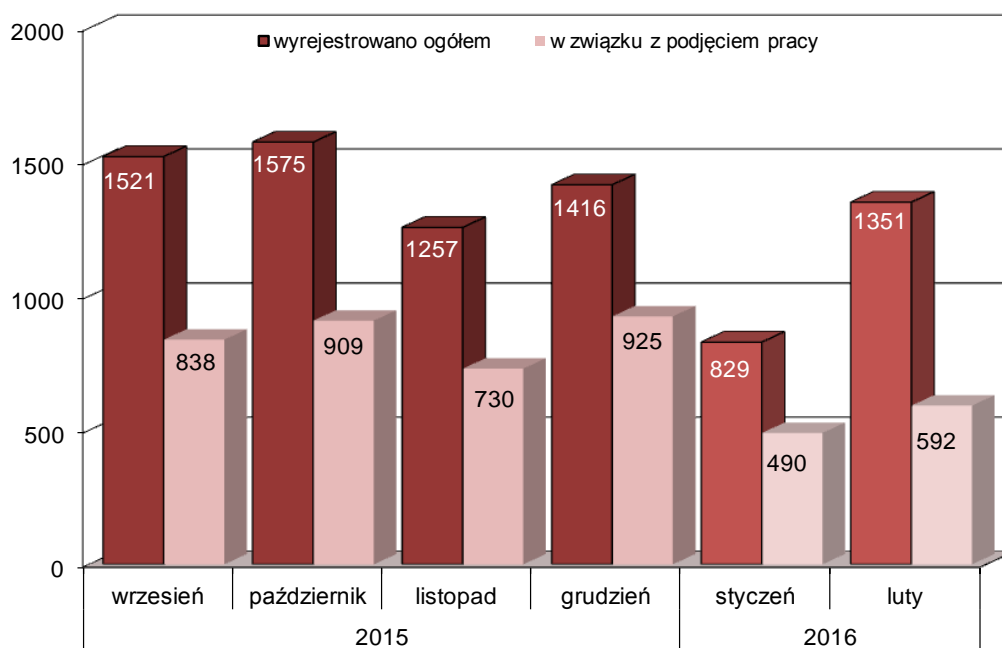
			Bezrobotni		Poszukujący pracy	
			razem	kobiety	razem	kobiety
0			1	2	3	4
Stopień niepełnosprawności	znacznego	1	16	7	54	23
	umiarkowanego	2	223	107	185	70
	lekki	3	759	325	49	15
	Razem	4	998	439	288	108
Wiek w latach	15-17	5	0	0	0	0
	18-24	6	20	12	11	5
	25-34	7	137	64	76	38
	35-44	8	146	71	61	17
	45-54	9	258	127	63	25
	55 i więcej	10	437	165	77	23
	Razem	11	998	439	288	108
Wykształcenie	wyższe	12	115	64	86	37
	połowe i średnie zawodowe	13	259	133	71	33
	średnie ogólnokształcące	14	94	57	29	15
	zasadnicze zawodowe	15	247	94	69	19
	gimnazjalne i poniżej	16	283	91	33	4
	Razem	17	998	439	288	108
Czas bez pracy	do 1 miesiąca	18	62	27	19	8
	1-3	19	163	81	25	13
	4-6	20	110	48	44	16
	7-9	21	88	36	27	9
	10-12	22	48	27	23	9
	powyżej 12	23	527	220	150	53
	Razem	24	998	439	288	108



**Bezrobotni włączani do ewidencji bezrobotnych MUP w Lublinie
w poszczególnych miesiącach ostatnich 6 miesięcy**



**Bezrobotni wyłączani z ewidencji bezrobotnych MUP w Lublinie
w poszczególnych miesiącach ostatnich 6 miesięcy**



Ogólna liczba bezrobotnych zarejestrowanych w MUP w Lublinie

