



Miejski Urząd Pracy w Lublinie

ZESTAWIENIA STATYSTYCZNE

Stan na koniec Stycznia 2016 roku

MINISTERSTWO PRACY I POLITYKI SPOŁECZNEJ,
ul. Nowogrodzka 1/3/5, 00-513 Warszawa

Miejski Urząd Pracy w Lublinie	MPiPS – 01 Sprawozdanie o rynku pracy	Wysłać do 5. dnia roboczego każdego miesiąca z danymi za poprzedni miesiąc do wojewódzkiego urzędu pracy								
Numer identyfikacyjny REGON <table border="1" style="width: 100%; text-align: center; border-collapse: collapse;"> <tr> <td style="width: 15%;">4</td><td style="width: 15%;">3</td><td style="width: 15%;">1</td><td style="width: 15%;">2</td><td style="width: 15%;">1</td><td style="width: 15%;">3</td><td style="width: 15%;">6</td><td style="width: 15%;">4</td><td style="width: 15%;">7</td> </tr> </table>	4		3	1	2	1	3	6	4	7
4	3	1	2	1	3	6	4	7		

Dział 1. STRUKTURA I BILANS BEZROBOTNYCH

1.1. Struktura bezrobotnych

Wyszczególnienie		Bezrobotni zarejestrowani		Bezrobotni, którzy podjęli pracę		Bezrobotni zarejestrowani				
		w miesiącu sprawozdawczym		w końcu mies. sprawozdawczego		ogółem		w tym z prawem do zasiłku		
		razem	kobiety	razem	kobiety	razem	kobiety	razem	kobiety	
0		1	2	3	4	5	6	7	8	
Ogółem (w. 02+04)		01	1435	646	490	260	14544	6999	1483	799
z tego osoby	poprzednio pracujące	02	1253	575	436	229	12427	5888	1481	798
	w tym zwolnione z przyczyn dotyczących zakładu pracy	03	43	24	17	6	477	274	174	98
	dotychczas niepracujące	04	182	71	54	31	2117	1111	2	1
Wybrane kategorie bezrobotnych (z ogółem)										
Zamieszkali na wsi		05	0	0	0	0	0	0	0	0
w tym posiadający gospodarstwo rolne		06	0	0	0	0	0	0	0	0
Osoby w okresie do 12 miesięcy od dnia ukończenia nauki		07	150	92	46	28	598	347	16	9
Cudzoziemcy		08	16	6	3	1	108	59	3	2
Bez kwalifikacji zawodowych		09	419	145	94	45	4888	2277	240	130
Bez doświadczenia zawodowego		10	316	148	87	52	3489	1784	3	2
Kobiety, które nie podjęły zatrudnienia po urodzeniu dziecka		11	X	89	X	27	X	1811	X	81
Osoby będące w szczególnej sytuacji na rynku pracy		12	1436	657	379	207	12742	6223	1062	564
z wiersza 12	do 30 roku życia	13	565	279	187	107	3523	1889	249	152
	w tym do 25 roku życia	14	248	106	61	33	1289	651	35	17
	długotrwale bezrobotne	15	482	221	152	80	8563	4146	8	5
	powyżej 50 roku życia	16	306	101	64	26	4139	1633	561	238
	korzystające ze świadczeń z pomocy społecznej	17	2	2	0	0	3	3	0	0
	posiadające co najmniej jedno dziecko do 6 roku życia	18	232	141	75	47	2380	1765	322	236
	posiadające co najmniej jedno dziecko niepełnosprawne do 18 roku życia	19	0	0	0	0	2	2	2	2
niepełnosprawni	20	129	62	26	17	1010	441	98	56	

1.2. Bilans bezrobotnych

Wyszczególnienie		Ogółem	Kobiety	Z ogółem zamieszkałymi na wsi		Z ogółem z prawem do zasiłku		
				razem	kobiety	razem	kobiety	
0		1	2	3	4	5	6	
Bezrobotni według stanu w końcu miesiąca poprzedzającego sprawozdanie		21	13938	6770	0	0	1380	776
Bezrobotni zarejestrowani w miesiącu sprawozdawczym (w. 23+24)		22	1435	646	0	0	351	158
z tego	po raz pierwszy	23	309	149	0	0	75	34
	po raz kolejny	24	1126	497	0	0	276	124
z wiersza 22	po pracach interwencyjnych	25	1	0	0	0	0	0
	po robotach publicznych	26	0	0	0	0	0	0
	po stażu	27	75	53	0	0	0	0
	po odbyciu przygotowania zawodowego dorosłych	28	0	0	0	0	0	0
	po szkoleniu	29	0	0	0	0	0	0
	po pracach społecznie użytecznych	30	0	0	0	0	0	0
Osoby wyłączone z ewidencji bezrobotnych w miesiącu sprawozdawczym (w.32+49+51+53+54+56 do 65)		31	829	417	0	0		
z tego z przyczyn								
	podjęcia pracy w miesiącu sprawozdawczym (w. 33+36)	32	490	260	0	0		
	niesubsydiowanej	33	488	259	0	0		
	w tym							
	podjęcie działalności gospodarczej	34	20	9	0	0		
	pracy sezonowej	35	0	0	0	0		
	subsydiowanej (w.37+38+39+41 do 48)	36	2	1	0	0		
	prac interwencyjnych	37	0	0	0	0		
	robót publicznych	38	0	0	0	0		
	podjęcia działalności gospodarczej	39	0	0	0	0		
	w tym w ramach bonu na zasiedlenie	40	0	0	0	0		
	podjęcia pracy w ramach refundacji kosztów zatrudnienia bezrobotnego	41	2	1	0	0		
	podjęcia pracy poza miejscem zamieszkania w ramach bonu na zasiedlenie	42	0	0	0	0		
	podjęcia pracy w ramach bonu zatrudnieniowego	43	0	0	0	0		
	podjęcia pracy w ramach świadczenia aktywizacyjnego	44	0	0	0	0		
	podjęcia pracy w ramach grantu na telepracę	45	0	0	0	0		
	podjęcia pracy w ramach refundacji składek na ubezpieczenia społeczne	46	0	0	0	0		
	podjęcia pracy w ramach dofinansowania wynagrodzenia za zatrudnienie skierowanego bezrobotnego powyżej 50 roku życia	47	0	0	0	0		
	inne	48	0	0	0	0		
	z tego							
	rozpoczęcia szkolenia	49	1	0	0	0		
	w tym w ramach bonu szkoleniowego	50	0	0	0	0		
	rozpoczęcia stażu	51	9	6	0	0		
	w tym w ramach bonu stażowego	52	0	0	0	0		
	rozpoczęcia przygotowania zawodowego dorosłych	53	0	0	0	0		
	rozpoczęcia prac społecznie użytecznych	54	0	0	0	0		
	w tym w ramach PAI	55	0	0	0	0		
	skierowania do agencji zatrudnienia w ramach zlecenia działań aktywizacyjnych	56	0	0	0	0		
	odmowy bez uzasadnionej przyczyny przyjęcia propozycji odpowiedniej pracy lub innej formy pomocy, w tym w ramach PAI	57	13	7	0	0		

odmowy ustalenia profilu pomocy	58	0	0	0	0
niepotwierdzenia gotowości do pracy	59	179	66	0	0
dobrowolnej rezygnacji ze statusu bezrobotnego	60	73	40	0	0
podjęcia nauki	61	0	0	0	0
osiągnięcia wieku emerytalnego	62	0	0	0	0
nabycia praw emerytalnych lub rentowych	63	3	1	0	0
nabycia praw do świadczenia przedemerytalnego	64	12	8	0	0
innych	65	49	29	0	0
Bezrobotni według stanu w końcu miesiąca sprawozdawczego (w.21+22-31)	66	14544	6999	0	0
w tym zarejestrowani po raz pierwszy	67	2826	1480	0	0

1.3. Bilans wybranych kategorii bezrobotnych, będących w szczególnej sytuacji na rynku pracy

Wyszczególnienie		Do 30 roku życia		w tym do 25 roku życia		Powyżej 50 roku życia		Długotrwale bezrobotni	
		razem	kobiety	razem	kobiety	razem	kobiety	razem	kobiety
0		1	2	3	4	5	6	7	8
Bezrobotni według stanu w końcu miesiąca poprzedzającego sprawozdanie	68	3292	1787	1193	629	3993	1599	8368	4076
Bezrobotni zarejestrowani w miesiącu sprawozdawczym (w.70+71)	69	565	279	248	106	306	101	482	221
z tego									
po raz pierwszy	70	202	103	120	56	45	16	X	X
po raz kolejny	71	363	176	128	50	261	85	482	221
z wiersza 69									
po pracach interwencyjnych	72	0	0	0	0	0	0	0	0
po robotach publicznych	73	0	0	0	0	0	0	0	0
po stażu	74	38	23	24	12	8	5	27	16
po odbyciu przygotowania zawodowego dorosłych	75	0	0	0	0	0	0	0	0
po szkoleniu	76	0	0	0	0	0	0	0	0
po pracach społecznie użytecznych	77	0	0	0	0	0	0	0	0
Osoby wyłączone z ewidencji bezrobotnych w miesiącu sprawozdawczym (w.79+96+98+100+101+103 do 112)	78	301	156	120	65	160	67	287	151
podjęcia pracy w mies. sprawozdawczym (w.80+83)	79	187	107	61	33	64	26	152	80
z tego									
niesubsydiowanej	80	186	106	60	32	64	26	150	79
w tym									
podjęcie działalności gospodarczej	81	4	2	2	2	2	1	9	4
pracy sezonowej	82	0	0	0	0	0	0	0	0
subsydiowanej (w.84+85+86+88 do 95)	83	1	1	1	1	0	0	2	1
z tego									
prac interwencyjnych	84	0	0	0	0	0	0	0	0
robót publicznych	85	0	0	0	0	0	0	0	0
z tego									
podjęcia działalności gospodarczej	86	0	0	0	0	0	0	0	0
w tym w ramach bonu na zasiedlenie	87	0	0	0	0	X	X	0	0
podjęcia pracy w ramach refundacji kosztów zatrudnienia bezrobotnego	88	1	1	1	1	0	0	2	1
podjęcia pracy poza miejscem zamieszkania w ramach bonu na zasiedlenie	89	0	0	0	0	X	X	0	0
podjęcia pracy w ramach bonu zatrudnieniowego	90	0	0	0	0	X	X	0	0
podjęcia pracy w ramach świadczenia aktywizacyjnego	91	0	0	0	0	0	0	0	0
podjęcia pracy w ramach grantu na telepracę	92	0	0	0	0	0	0	0	0
podjęcia pracy w ramach refundacji składek na ubezpieczenia społeczne	93	0	0	0	0	X	X	0	0

	podjęcia pracy w ramach dofinansowania wynagrodzenia za zatrudnienie skierowanego bezrobotnego powyżej 50 roku życia	94	X	X	X	X	0	0	0	0
	inne	95	0	0	0	0	0	0	0	0
	rozpoczęcia szkolenia	96	0	0	0	0	0	0	0	0
	w tym w ramach bonu szkoleniowego	97	0	0	0	0	X	X	0	0
	rozpoczęcia stażu	98	6	3	2	0	0	0	2	2
	w tym w ramach bonu stażowego	99	0	0	0	0	X	X	0	0
	rozpoczęcia przygotowania zawodowego dorosłych	100	0	0	0	0	0	0	0	0
	rozpoczęcia prac społecznie użytecznych	101	0	0	0	0	0	0	0	0
	w tym w ramach PAI	102	0	0	0	0	0	0	0	0
	skierowanie do agencji zatrudnienia w ramach zlecenia działań aktywizacyjnych	103	0	0	0	0	0	0	0	0
	odmowy bez uzasadnionej przyczyny przyjęcia propozycji odpowiedniej pracy lub innej formy pomocy, w tym w ramach PAI	104	7	3	4	2	1	1	7	4
	odmowy ustalenia profilu pomocy	105	0	0	0	0	0	0	0	0
	niepotwierdzenia gotowości do pracy	106	56	17	28	15	56	21	78	36
	dobrowolnej rezygnacji ze statusu bezrobotnego	107	32	19	21	12	10	5	25	14
	podjęcia nauki	108	0	0	0	0	0	0	0	0
	osiągnięcia wieku emerytalnego	109	X	X	X	X	0	0	0	0
	nabycia praw emerytalnych lub rentowych	110	0	0	0	0	2	0	1	1
	nabycia praw do świadczenia przedemerytalnego	111	X	X	X	X	12	8	0	0
	innych	112	13	7	4	3	15	6	22	14
	Bezrobotni, którzy w miesiącu sprawozdawczym utracili status osoby będącej w szczególnej sytuacji na rynku pracy	113	33	21	32	19	X	X	X	X
	Bezrobotni według stanu w końcu miesiąca sprawozdawczego (w.68+69-78)	114	3523	1889	1289	651	4139	1633	8563	4146
	w tym zarejestrowani po raz pierwszy	115	1394	795	708	385	686	276	1188	646

1.4. Aktywne formy przeciwdziałania bezrobociu

Wyszczególnienie			Razem	Kobiety
			w końcu miesiąca sprawozdawczego	
0			1	2
Osoby bezrobotne	zatrudnione przy pracach interwencyjnych	116	128	78
	zatrudnione przy robotach publicznych	117	0	0
	odbywające szkolenie	118	1	0
	w tym w ramach bonu szkoleniowego	119	0	0
	odbywające staż	120	167	117
	w tym w ramach bonu stażowego	121	3	1
	odbywające przygotowanie zawodowe dorosłych	122	0	0
	odbywające prace społecznie użyteczne	123	1	0
	w tym w ramach PAI	124	0	0
	zatrudnione w ramach świadczenia aktywizacyjnego	125	0	0
	zatrudnione w ramach grantu na telepracę	126	0	0
	zatrudnione w ramach refundacji składek na ubezpieczenie społeczne	127	0	0
	zatrudnione w ramach dofinansowania wynagrodzenia za zatrudnienie skierowanego bezrobotnego powyżej 50 roku życia	128	7	4
	w tym powyżej 60 roku życia	129	0	0

Dział 2. POSZUKUJĄCY PRACY, OSOBY UPRAWNIONE DO DODATKU AKTYWIZACYJNEGO, OSOBY UCZESTNICZĄCE W DZIAŁANIACH REALIZOWANYCH W RAMACH PROJEKTÓW WSPÓŁ-FINANSOWANYCH Z EUROPEJSKIEGO FUNDUSZU SPOŁECZNEGO, CUDZOZIEMCY Z PRAWEM DO ZASIŁKU

2.1. Poszukujący pracy

Wyszczególnienie		Ogółem	Kobiety	
0		1	2	
Poszukujący pracy według stanu w końcu miesiąca poprzedzającego sprawozdanie		01	384	141
Poszukujący pracy zarejestrowani w miesiącu sprawozdawczym		02	65	41
Osoby wyłączone z ewidencji poszukujących pracy w miesiącu sprawozdawczym (w.04+05 do 10)		03	14	6
z tego z przyczyn	podjęcia pracy	04	0	0
	rozpoczęcia szkolenia	05	0	0
	rozpoczęcia przygotowania zawodowego dorosłych	06	0	0
	niepotwierdzenia zainteresowania pomocą określoną w ustawie	07	6	3
	niepodjęcia lub przerwania uczestnictwa w oferowanym działaniu	08	0	0
	dobrowolnej rezygnacji	09	8	3
	innych	10	0	0
Poszukujący pracy według stanu w końcu miesiąca sprawozdawczego (w. 01+02-03)		11	435	176
z wiersza 11	niepełnosprawni niepozostający w zatrudnieniu	12	281	109
	będący w okresie wypowiedzenia stosunku pracy lub stosunku służbowego z przyczyn dotyczących zakładu pracy	13	0	0
	zatrudnieni u pracodawcy, wobec którego ogłoszono upadłość lub który jest w stanie likwidacji, z wyłączeniem likwidacji w celu prywatyzacji	14	0	0
	otrzymujący świadczenie socjalne przysługujące na urlopie górniczym lub górniczy zasiłek socjalny	15	0	0
	uczestniczący w zajęciach w Centrum Integracji Społecznej lub indywidualnym programie integracji	16	0	0
	żołnierze rezerwy	17	0	0
	pobierający rentę szkoleniową	18	0	0
	pobierający świadczenie szkoleniowe	19	0	0
	podlegający ubezpieczeniu społecznemu rolników jako domownik lub małżonek rolnika, jeżeli zamierza podjąć zatrudnienie, inną pracę zarobkową lub działalność gospodarczą poza rolnictwem	20	1	0
	cudzoziemcy	21	2	2
	pracownicy w wieku 45 lat i powyżej	22	21	11

2.2. Osoby, które:

Wyszczególnienie			Razem		Kobiety	
			w miesiącu sprawozdawczym		w końcu miesiąca sprawozdawczego	
0			1	2	3	4
nabyły uprawnienie do dodatku aktywizacyjnego w wyniku podjęcia zatrudnienia	skierowane przez powiatowy urząd pracy	23	1	1	1	1
	z własnej inicjatywy	24	49	24	112	61
rozpoczęły udział w działaniach realizowanych w ramach projektów współfinansowanych z EFS		25	1	1	x	x
z tego	projektach pozakonkursowych realizowanych przez powiatowe urzędy pracy	26	1	1	x	x
	projektach konkursowych realizowanych przez powiatowe urzędy pracy	27	0	0	x	x
Zarejestrowane jako cudzoziemcy z prawem do zasiłku		28	0	0	3	2
w tym z krajów EOG oraz Szwajcarii		29	0	0	1	0
Zarejestrowane jako cudzoziemcy bez prawa do zasiłku		30	16	6	107	59
w tym z krajów EOG oraz Szwajcarii		31	4	1	10	1
Polacy z prawem do zasiłku transferowego		32	3	2	17	4

Dział 3. POŚREDNICTWO PRACY I WYBRANE FORMY AKTYWIZACJI

3.1. Wolne miejsca pracy i miejsca aktywizacji zawodowej

Wyszczególnienie		Zgłoszone w miesiącu sprawozdawczym				W końcu miesiąca sprawozdawczego			
		razem	z rubr. 1 dotyczące pracy			razem	w tym niewykorzystane dłużej niż 30 dni		
			subsydiowanej	z sektora publicznego	sezonowej				
0		1	2	3	4	5	6		
Ogółem wolne miejsca pracy i miejsca aktywizacji zawodowej (w.02+03)		01	333	58	50	208	267	96	
z ogółem	zatrudnienie lub inna praca zarobkowa	02	281	6	18	208	267	96	
	miejsca aktywizacji zawodowej	03	52	52	32	X	0	0	
	z tego	staże	04	36	36	16	X	0	0
		przygotowanie zawodowe dorosłych	05	0	0	0	X	0	0
		prace społecznie użyteczne	06	16	16	16	X	0	0
	dla niepełnosprawnych	07	14	0	1	9	12	2	
	dla osób w okresie do 12 miesięcy od dnia ukończenia nauki	08	0	0	0	0	0	0	

3.2. Osoby objęte indywidualnym planem działania

Wyszczególnienie				Osoby objęte indywidualnym planem działania			
				bezrobotni		poszukujący pracy	
				razem	kobiety	razem	kobiety
0				1	2	3	4
Przygotowano IPD		w miesiącu sprawozdawczym	09	1734	807	10	6
Przerwali realizację IPD			10	783	424	8	6
w tym z powodu podjęcia pracy			11	307	172	4	3
Zakończyli realizację IPD			12	413	231	1	0
Realizujący IPD w końcu miesiąca sprawozdawczego			13	14804	7211	4	1

3.3. Profile pomocy

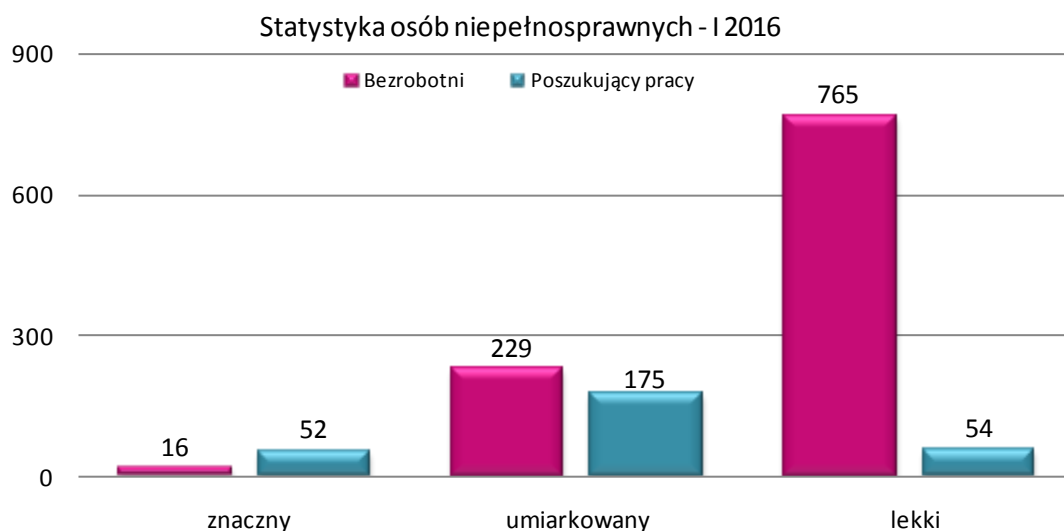
Wyszczególnienie		Liczba bezrobotnych dla których ustalono profil pomocy		Liczba wywiadów zakończonych ustaleniem profilu pomocy		Liczba bezrobotnych z ustalonym profilem pomocy		
		razem	kobiety	razem	kobiety	razem	kobiety	
		w miesiącu sprawozdawczym				w końcu miesiąca sprawozdawczego		
0		1	2	3	4	5	6	
Ogółem (w. 15+16+17)		14	1755	816	1755	816	13753	6656
z tego	profil I	15	x	x	64	23	249	102
	profil II	16	x	x	1506	685	10911	5101
	profil III	17	x	x	185	108	2593	1453

Dział 4. ZGŁOSZENIA ZWOLNIEŃ I ZWOLNIENIA GRUPOWE, ZWOLNIENIA MONITOROWANE

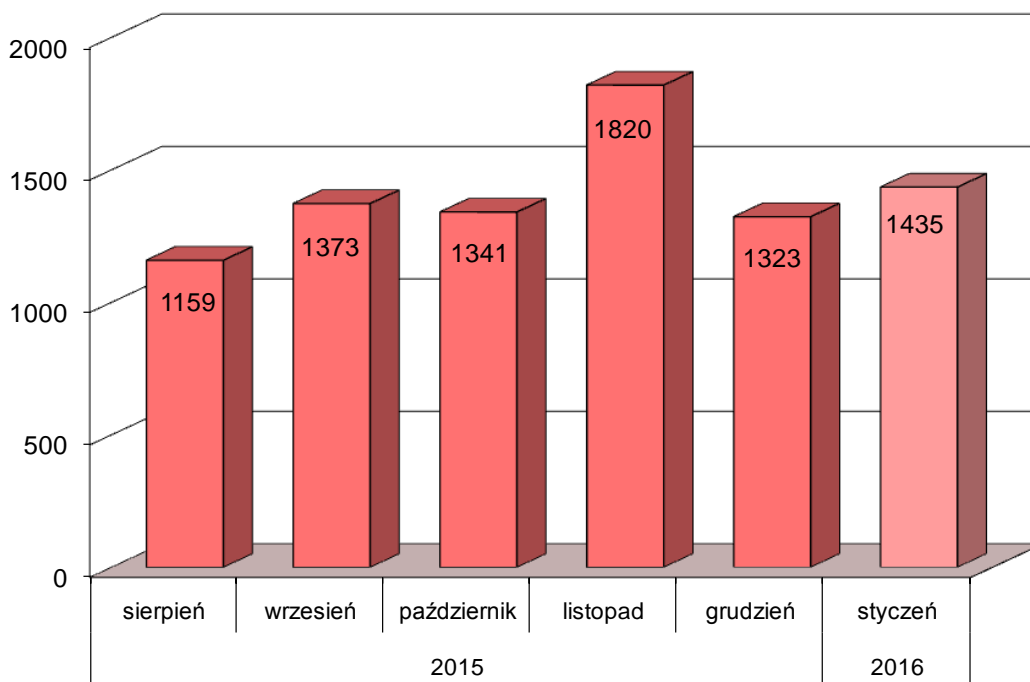
Wyszczególnienie		W miesiącu sprawozdawczym				W końcu miesiąca sprawozdawczego			
		z sektora publicznego		z sektora prywatnego		z sektora publicznego		z sektora prywatnego	
		zakłady	osoby	zakłady	osoby	zakłady	osoby	zakłady	osoby
0		1	2	3	4	5	6	7	8
Zgłoszenia zwolnień grupowych	01	0	0	0	0	0	0	0	0
Zwolnienia grupowe	02	0	0	0	0	x	x	x	x
Zwolnienia monitorowane	03	0	0	0	0	x	x	x	x

Miejski Urząd Pracy w Lublinie	Statystyka osób niepełnosprawnych za okres od 01.01.2016 do 31.01.2016				
-----------------------------------	---	--	--	--	--

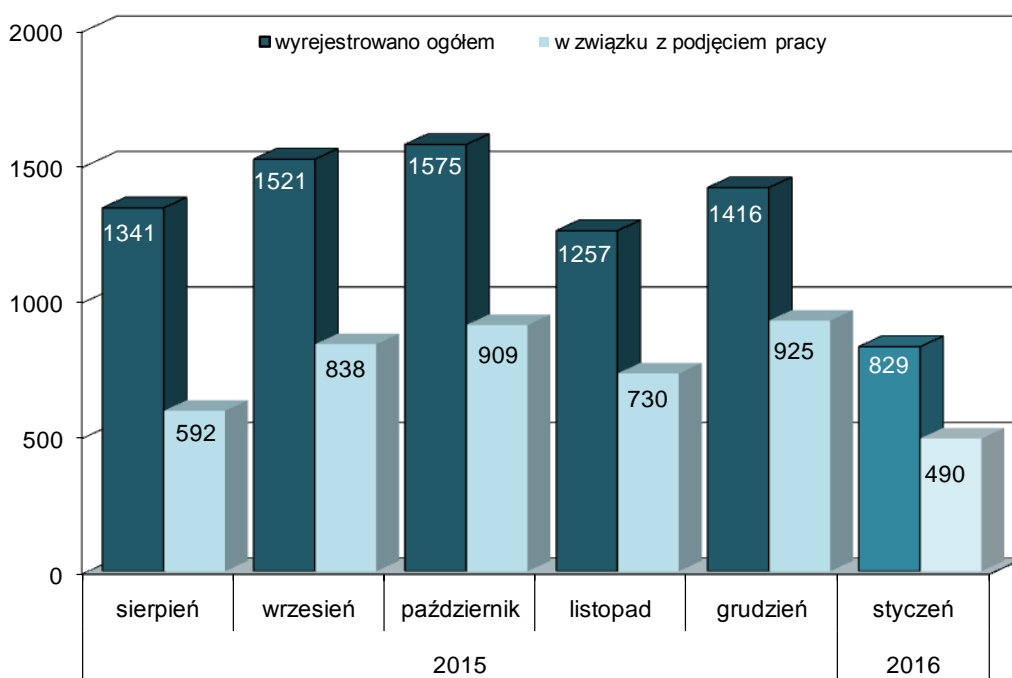
			Bezrobotni		Poszukujący pracy	
			razem	kobiety	razem	kobiety
0			1	2	3	4
Stopień niepełnosprawności	znacznego	1	16	7	52	22
	umiarkowany	2	229	104	175	68
	lekki	3	765	330	54	19
	Razem	4	1010	441	281	109
Wiek w latach	15-17	5	0	0	0	0
	18-24	6	21	11	10	5
	25-34	7	135	62	73	36
	35-44	8	149	71	60	19
	45-54	9	253	126	59	24
	55 i więcej	10	452	171	79	25
	Razem	11	1010	441	281	109
Wykształcenie	wyższe	12	114	62	79	34
	połowe i średnie zawodo- we	13	269	138	75	36
	średnie ogólnokształcące	14	93	58	29	15
	zasadnicze zawodowe	15	248	91	66	19
	gimnazjalne i poniżej	16	286	92	32	5
	Razem	17	1010	441	281	109
Czas bez pracy	do 1 miesiąca	18	101	47	13	8
	1-3	19	126	57	25	10
	4-6	20	108	52	43	18
	7-9	21	90	38	27	8
	10-12	22	51	30	26	12
	powyżej 12	23	534	217	147	53
	Razem	24	1010	441	281	109



Bezrobotni włączani do ewidencji bezrobotnych MUP w Lublinie w poszczególnych miesiącach ostatnich 6 miesięcy



Bezrobotni wyłączeni z ewidencji bezrobotnych MUP w Lublinie w poszczególnych miesiącach ostatnich 6 miesięcy



Ogólna liczba bezrobotnych zarejestrowanych w MUP w Lublinie

