



Miejski Urząd Pracy w Lublinie

ZESTAWIENIA
STATYSTYCZNE

Stan na koniec Listopada 2015 roku

MINISTERSTWO PRACY I POLITYKI SPOŁECZNEJ,
ul. Nowogrodzka 1/3/5, 00-513 Warszawa

| | | |
|-----------------------------------|--|--|
| Miejski Urząd Pracy w Lublinie | MPiPS – 01 Sprawozdanie o rynku pracy | Wysłać do 5. dnia roboczego każdego miesiąca z danymi za poprzedni miesiąc do wojewódzkiego urzędu pracy |
| Numer identyfikacyjny REGON | za miesiąc Listopad 2015 r. | |
| 4 3 1 2 1 3 6 4 7 | | |

Dział 1. STRUKTURA I BILANS BEZROBOTNYCH

1.1. Struktura bezrobotnych

| Wyszczególnienie | | | Bezrobotni zarejestrowani | | Bezrobotni, którzy podjęli pracę | | Bezrobotni zarejestrowani | | | |
|--|--|-----|---------------------------|---------|----------------------------------|---------|---------------------------|---------|---------------------------|---------|
| | | | w miesiącu sprawozdawczym | | w końcu mies. sprawozdawczego | | ogółem | | w tym z prawem do zasiłku | |
| | | | razem | kobiety | razem | kobiety | razem | kobiety | razem | kobiety |
| 0 | | 1 | 2 | 3 | 4 | 5 | 6 | 7 | 8 | |
| Ogółem (w. 02+04) | | 01 | 1820 | 927 | 730 | 403 | 14031 | 6941 | 1364 | 792 |
| z tego osoby | poprzednio pracujące | 02 | 1437 | 726 | 659 | 360 | 11862 | 5748 | 1363 | 791 |
| | w tym zwolnione z przyczyn dotyczących zakładu pracy | 03 | 24 | 15 | 10 | 4 | 468 | 272 | 167 | 96 |
| | dotychczas niepracujące | 04 | 383 | 201 | 71 | 43 | 2169 | 1193 | 1 | 1 |
| Wybrane kategorie bezrobotnych (z ogółem) | | | | | | | | | | |
| Zamieszkali na wsi | | 05 | 0 | 0 | 0 | 0 | 0 | 0 | 0 | 0 |
| w tym posiadający gospodarstwo rolne | | 06 | 0 | 0 | 0 | 0 | 0 | 0 | 0 | 0 |
| Osoby w okresie do 12 miesięcy od dnia ukończenia nauki | | 07 | 206 | 124 | 45 | 32 | 534 | 321 | 16 | 11 |
| Cudzoziemcy | | 08 | 8 | 3 | 5 | 1 | 100 | 56 | 4 | 2 |
| Bez kwalifikacji zawodowych | | 09 | 493 | 222 | 139 | 68 | 4707 | 2291 | 212 | 129 |
| Bez doświadczenia zawodowego | | 10 | 597 | 315 | 148 | 94 | 3500 | 1842 | 3 | 3 |
| Kobiety, które nie podjęły zatrudnienia po urodzeniu dziecka | | 11 | X | 153 | X | 61 | X | 1806 | X | 92 |
| Osoby będące w szczególnej sytuacji na rynku pracy | | 12 | 1773 | 891 | 562 | 312 | 12352 | 6187 | 967 | 568 |
| z wiersza 12 | do 30 roku życia | 13 | 987 | 544 | 329 | 196 | 3464 | 1921 | 240 | 168 |
| | w tym do 25 roku życia | 14 | 338 | 162 | 100 | 59 | 1242 | 663 | 27 | 14 |
| | długotrwale bezrobotne | 15 | 622 | 291 | 221 | 123 | 8432 | 4148 | 8 | 5 |
| | powyżej 50 roku życia | 16 | 258 | 97 | 83 | 27 | 3979 | 1617 | 501 | 232 |
| | korzystające ze świadczeń z pomocy społecznej | 17 | 74 | 47 | 1 | 1 | 73 | 47 | 0 | 0 |
| | posiadające co najmniej jedno dziecko do 6 roku życia | 18 | 283 | 179 | 127 | 85 | 2306 | 1740 | 300 | 241 |
| | posiadające co najmniej jedno dziecko niepełnosprawne do 18 roku życia | 19 | 0 | 0 | 0 | 0 | 2 | 2 | 1 | 1 |
| niepełnosprawni | 20 | 110 | 49 | 32 | 14 | 963 | 428 | 92 | 52 | |

1.2. Bilans bezrobotnych

| Wyszczególnienie | | Ogółem | Kobiety | Z ogółem zamieszka- ni na wsi | | Z ogółem z pra- wem do zasiłku | | | | |
|--|---|--|---------|----------------------------------|---------|--------------------------------------|---------|-----|--|--|
| | | | | razem | kobiety | razem | kobiety | | | |
| 0 | | 1 | 2 | 3 | 4 | 5 | 6 | | | |
| Bezrobotni według stanu w końcu miesiąca poprzedzającego sprawozdanie | | 21 | 13468 | 6640 | 0 | 0 | 1312 | 765 | | |
| Bezrobotni zarejestrowani w miesiącu sprawozdawczym (w. 23+24) | | 22 | 1820 | 927 | 0 | 0 | 277 | 167 | | |
| z tego | po raz pierwszy | 23 | 315 | 170 | 0 | 0 | 95 | 64 | | |
| | po raz kolejny | 24 | 1505 | 757 | 0 | 0 | 182 | 103 | | |
| z wiersza 22 | po pracach interwencyjnych | 25 | 1 | 0 | 0 | 0 | 0 | 0 | | |
| | po robotach publicznych | 26 | 0 | 0 | 0 | 0 | 0 | 0 | | |
| | po stażu | 27 | 563 | 340 | 0 | 0 | 9 | 5 | | |
| | po odbyciu przygotowania zawodowego dorosłych | 28 | 0 | 0 | 0 | 0 | 0 | 0 | | |
| | po szkoleniu | 29 | 30 | 11 | 0 | 0 | 4 | 1 | | |
| | po pracach społecznie użytecznych | 30 | 83 | 52 | 0 | 0 | | | | |
| Osoby wyłączone z ewidencji bezrobotnych w miesiącu sprawozdawczym (w.32+49+51+53+54+56 do 65) | | 31 | 1257 | 626 | 0 | 0 | | | | |
| z tego z przyczyn | | | | | | | | | | |
| podjęcia pracy w miesiącu sprawozdawczym (w. 33+36) | | 32 | 730 | 403 | 0 | 0 | | | | |
| z tego | w tym | niesubsydiowanej | 33 | 635 | 357 | 0 | 0 | | | |
| | | podjęcie działalności gospodarczej | 34 | 17 | 6 | 0 | 0 | | | |
| | | pracy sezonowej | 35 | 0 | 0 | 0 | 0 | | | |
| subsydiowanej (w.37+38+39+41 do 48) | | 36 | 95 | 46 | 0 | 0 | | | | |
| z tego | z tego | prac interwencyjnych | 37 | 1 | 0 | 0 | 0 | | | |
| | | robót publicznych | 38 | 0 | 0 | 0 | 0 | | | |
| | | podjęcia działalności gospodarczej | 39 | 37 | 14 | 0 | 0 | | | |
| | | w tym w ramach bonu na zasiedlenie | 40 | 0 | 0 | 0 | 0 | | | |
| | | podjęcia pracy w ramach refundacji kosztów zatrudnienia bezrobotnego | 41 | 17 | 10 | 0 | 0 | | | |
| | | podjęcia pracy poza miejscem zamieszkania w ramach bonu na zasiedlenie | 42 | 38 | 20 | 0 | 0 | | | |
| | | podjęcia pracy w ramach bonu zatrudnieniowego | 43 | 0 | 0 | 0 | 0 | | | |
| | | podjęcia pracy w ramach świadczenia aktywizacyjnego | 44 | 0 | 0 | 0 | 0 | | | |
| | | podjęcia pracy w ramach grantu na telepracę | 45 | 0 | 0 | 0 | 0 | | | |
| | | podjęcia pracy w ramach refundacji składek na ubezpieczenia społeczne | 46 | 0 | 0 | 0 | 0 | | | |
| | | podjęcia pracy w ramach dofinansowania wynagrodzenia za zatrudnienie skierowanego bezrobotnego powyżej 50 roku życia | 47 | 0 | 0 | 0 | 0 | | | |
| | | inne | 48 | 2 | 2 | 0 | 0 | | | |
| | | rozpoczęcia szkolenia | | 49 | 31 | 5 | 0 | 0 | | |
| | | w tym w ramach bonu szkoleniowego | | 50 | 0 | 0 | 0 | 0 | | |
| rozpoczęcia stażu | | 51 | 100 | 64 | 0 | 0 | | | | |
| w tym w ramach bonu stażowego | | 52 | 7 | 7 | 0 | 0 | | | | |
| rozpoczęcia przygotowania zawodowego dorosłych | | 53 | 0 | 0 | 0 | 0 | | | | |
| rozpoczęcia prac społecznie użytecznych | | 54 | 1 | 0 | 0 | 0 | | | | |
| w tym w ramach PAI | | 55 | 0 | 0 | 0 | 0 | | | | |
| skierowania do agencji zatrudnienia w ramach zlecenia działań aktywizacyjnych | | 56 | 0 | 0 | 0 | 0 | | | | |
| odmowy bez uzasadnionej przyczyny przyjęcia propozycji odpowiedniej pracy lub innej formy pomocy, w tym w ramach PAI | | 57 | 9 | 5 | 0 | 0 | | | | |

| | | | | | |
|---|----|-------|------|---|---|
| odmowy ustalenia profilu pomocy | 58 | 0 | 0 | 0 | 0 |
| niepotwierdzenia gotowości do pracy | 59 | 228 | 64 | 0 | 0 |
| dobrowolnej rezygnacji ze statusu bezrobotnego | 60 | 64 | 31 | 0 | 0 |
| podjęcia nauki | 61 | 4 | 1 | 0 | 0 |
| osiągnięcia wieku emerytalnego | 62 | 16 | 12 | 0 | 0 |
| nabycia praw emerytalnych lub rentowych | 63 | 9 | 6 | 0 | 0 |
| nabycia praw do świadczenia przedemerytalnego | 64 | 14 | 9 | 0 | 0 |
| innych | 65 | 51 | 26 | 0 | 0 |
| Bezrobotni według stanu w końcu miesiąca sprawozdawczego (w.21+22-31) | 66 | 14031 | 6941 | 0 | 0 |
| w tym zarejestrowani po raz pierwszy | 67 | 2690 | 1450 | 0 | 0 |

1.3. Bilans wybranych kategorii bezrobotnych, będących w szczególnej sytuacji na rynku pracy

| Wyszczególnienie | | Do 30 roku życia | | w tym do 25 roku życia | | Powyżej 50 roku życia | | Długotrwale bezrobotni | |
|--|----|------------------|---------|------------------------|---------|-----------------------|---------|------------------------|---------|
| | | razem | kobiety | razem | kobiety | razem | kobiety | razem | kobiety |
| 0 | | 1 | 2 | 3 | 4 | 5 | 6 | 7 | 8 |
| Bezrobotni według stanu w końcu miesiąca poprzedzającego sprawozdanie | 68 | 2980 | 1662 | 1096 | 599 | 3960 | 1606 | 8281 | 4091 |
| Bezrobotni zarejestrowani w miesiącu sprawozdawczym (w.70+71) | 69 | 987 | 544 | 338 | 162 | 258 | 97 | 622 | 291 |
| z tego | | | | | | | | | |
| po raz pierwszy | 70 | 242 | 138 | 124 | 63 | 28 | 9 | X | X |
| po raz kolejny | 71 | 745 | 406 | 214 | 99 | 230 | 88 | 622 | 291 |
| z wiersza 69 | | | | | | | | | |
| po pracach interwencyjnych | 72 | 0 | 0 | 0 | 0 | 0 | 0 | 1 | 0 |
| po robotach publicznych | 73 | 0 | 0 | 0 | 0 | 0 | 0 | 0 | 0 |
| po stażu | 74 | 487 | 292 | 147 | 77 | 17 | 8 | 138 | 83 |
| po odbyciu przygotowania zawodowego dorosłych | 75 | 0 | 0 | 0 | 0 | 0 | 0 | 0 | 0 |
| po szkoleniu | 76 | 8 | 4 | 4 | 1 | 4 | 0 | 17 | 7 |
| po pracach społecznie użytecznych | 77 | 3 | 3 | 0 | 0 | 37 | 10 | 79 | 50 |
| Osoby wyłączone z ewidencji bezrobotnych w miesiącu sprawozdawczym (w.79+96+98+100+101+103 do 112) | 78 | 466 | 265 | 171 | 89 | 239 | 86 | 471 | 234 |
| podjęcia pracy w mies. sprawozdawczym (w.80+83) | 79 | 329 | 196 | 100 | 59 | 83 | 27 | 221 | 123 |
| z tego | | | | | | | | | |
| niesubsydiowanej | 80 | 278 | 172 | 84 | 52 | 73 | 24 | 195 | 107 |
| w tym | | | | | | | | | |
| podjęcie działalności gospodarczej | 81 | 3 | 1 | 2 | 1 | 4 | 1 | 6 | 3 |
| pracy sezonowej | 82 | 0 | 0 | 0 | 0 | 0 | 0 | 0 | 0 |
| subsydiowanej (w.84+85+86+88 do 95) | 83 | 51 | 24 | 16 | 7 | 10 | 3 | 26 | 16 |
| z tego | | | | | | | | | |
| prac interwencyjnych | 84 | 1 | 0 | 1 | 0 | 0 | 0 | 0 | 0 |
| robót publicznych | 85 | 0 | 0 | 0 | 0 | 0 | 0 | 0 | 0 |
| podjęcia działalności gospodarczej | 86 | 11 | 3 | 2 | 0 | 8 | 2 | 11 | 5 |
| w tym w ramach bonu na zasiedlenie | 87 | 0 | 0 | 0 | 0 | X | X | 0 | 0 |
| podjęcia pracy w ramach refundacji kosztów zatrudnienia bezrobotnego | 88 | 1 | 1 | 0 | 0 | 1 | 0 | 12 | 9 |
| podjęcia pracy poza miejscem zamieszkania w ramach bonu na zasiedlenie | 89 | 38 | 20 | 13 | 7 | X | X | 1 | 0 |
| podjęcia pracy w ramach bonu zatrudnieniowego | 90 | 0 | 0 | 0 | 0 | X | X | 0 | 0 |
| podjęcia pracy w ramach świadczenia aktywizacyjnego | 91 | 0 | 0 | 0 | 0 | 0 | 0 | 0 | 0 |
| podjęcia pracy w ramach grantu na telepracę | 92 | 0 | 0 | 0 | 0 | 0 | 0 | 0 | 0 |
| podjęcia pracy w ramach refundacji składek na ubezpieczenia społeczne | 93 | 0 | 0 | 0 | 0 | X | X | 0 | 0 |

| | | | | | | | | | | |
|--|--|-----|------|------|------|-----|------|------|------|------|
| | podjęcia pracy w ramach dofinansowania wynagrodzenia za zatrudnienie skierowanego bezrobotnego powyżej 50 roku życia | 94 | X | X | X | X | 0 | 0 | 0 | 0 |
| | inne | 95 | 0 | 0 | 0 | 0 | 1 | 1 | 2 | 2 |
| | rozpoczęcia szkolenia | 96 | 2 | 1 | 2 | 1 | 8 | 0 | 15 | 2 |
| | w tym w ramach bonu szkoleniowego | 97 | 0 | 0 | 0 | 0 | X | X | 0 | 0 |
| | rozpoczęcia stażu | 98 | 61 | 36 | 30 | 17 | 7 | 3 | 30 | 21 |
| | w tym w ramach bonu stażowego | 99 | 7 | 7 | 4 | 4 | X | X | 2 | 2 |
| | rozpoczęcia przygotowania zawodowego dorosłych | 100 | 0 | 0 | 0 | 0 | 0 | 0 | 0 | 0 |
| | rozpoczęcia prac społecznie użytecznych | 101 | 0 | 0 | 0 | 0 | 1 | 0 | 1 | 0 |
| | w tym w ramach PAI | 102 | 0 | 0 | 0 | 0 | 0 | 0 | 0 | 0 |
| | skierowanie do agencji zatrudnienia w ramach zlecenia działań aktywizacyjnych | 103 | 0 | 0 | 0 | 0 | 0 | 0 | 0 | 0 |
| | odmowy bez uzasadnionej przyczyny przyjęcia propozycji odpowiedniej pracy lub innej formy pomocy, w tym w ramach PAI | 104 | 6 | 4 | 4 | 3 | 0 | 0 | 3 | 1 |
| | odmowy ustalenia profilu pomocy | 105 | 0 | 0 | 0 | 0 | 0 | 0 | 0 | 0 |
| | niepotwierdzenia gotowości do pracy | 106 | 39 | 11 | 26 | 7 | 51 | 8 | 124 | 42 |
| | dobrowolnej rezygnacji ze statusu bezrobotnego | 107 | 21 | 14 | 3 | 1 | 11 | 5 | 25 | 14 |
| | podjęcia nauki | 108 | 4 | 1 | 3 | 0 | 0 | 0 | 1 | 0 |
| | osiągnięcia wieku emerytalnego | 109 | X | X | X | X | 16 | 12 | 10 | 8 |
| | nabycia praw emerytalnych lub rentowych | 110 | 1 | 1 | 1 | 1 | 5 | 2 | 4 | 1 |
| | nabycia praw do świadczenia przedemerytalnego | 111 | X | X | X | X | 14 | 9 | 1 | 0 |
| | innych | 112 | 3 | 1 | 2 | 0 | 43 | 20 | 36 | 22 |
| | Bezrobotni, którzy w miesiącu sprawozdawczym utracili status osoby będącej w szczególnej sytuacji na rynku pracy | 113 | 37 | 20 | 21 | 9 | X | X | X | X |
| | Bezrobotni według stanu w końcu miesiąca sprawozdawczego (w.68+69-78) | 114 | 3464 | 1921 | 1242 | 663 | 3979 | 1617 | 8432 | 4148 |
| | w tym zarejestrowani po raz pierwszy | 115 | 1278 | 774 | 653 | 382 | 683 | 281 | 1165 | 641 |

1.4. Aktywne formy przeciwdziałania bezrobociu

| Wyszczególnienie | | | Razem | Kobiety |
|------------------|---|-----|----------------------------------|---------|
| | | | w końcu miesiąca sprawozdawczego | |
| 0 | | | 1 | 2 |
| Osoby bezrobotne | zatrudnione przy pracach interwencyjnych | 116 | 57 | 31 |
| | zatrudnione przy robotach publicznych | 117 | 0 | 0 |
| | odbywające szkolenie | 118 | 16 | 1 |
| | w tym w ramach bonu szkoleniowego | 119 | 0 | 0 |
| | odbywające staż | 120 | 407 | 266 |
| | w tym w ramach bonu stażowego | 121 | 5 | 4 |
| | odbywające przygotowanie zawodowe dorosłych | 122 | 0 | 0 |
| | odbywające prace społecznie użyteczne | 123 | 3 | 0 |
| | w tym w ramach PAI | 124 | 2 | 0 |
| | zatrudnione w ramach świadczenia aktywizacyjnego | 125 | 0 | 0 |
| | zatrudnione w ramach grantu na telepracę | 126 | 0 | 0 |
| | zatrudnione w ramach refundacji składek na ubezpieczenie społeczne | 127 | 0 | 0 |
| | zatrudnione w ramach dofinansowania wynagrodzenia za zatrudnienie skierowanego bezrobotnego powyżej 50 roku życia | 128 | 6 | 4 |
| | w tym powyżej 60 roku życia | 129 | 0 | 0 |

Dział 2. POSZUKUJĄCY PRACY, OSOBY UPRAWNIONE DO DODATKU AKTYWIZACYJNEGO, OSOBY UCZESTNICZĄCE W DZIAŁANIACH REALIZOWANYCH W RAMACH PROJEKTÓW WSPÓŁ-FINANSOWANYCH Z EUROPEJSKIEGO FUNDUSZU SPOŁECZNEGO, CUDZOZIEMCY Z PRAWEM DO ZASIŁKU

2.1. Poszukujący pracy

| Wyszczególnienie | | Ogółem | Kobiety |
|---|--|--------|---------|
| 0 | | 1 | 2 |
| Poszukujący pracy według stanu w końcu miesiąca poprzedzającego sprawozdanie | 01 | 391 | 149 |
| Poszukujący pracy zarejestrowani w miesiącu sprawozdawczym | 02 | 29 | 11 |
| Osoby wyłączone z ewidencji poszukujących pracy w miesiącu sprawozdawczym (w.04+05 do 10) | 03 | 25 | 13 |
| z tego z przyczyn | podjęcia pracy | 04 | 0 |
| | rozpoczęcia szkolenia | 05 | 0 |
| | rozpoczęcia przygotowania zawodowego dorosłych | 06 | 0 |
| | niepotwierdzenia zainteresowania pomocą określoną w ustawie | 07 | 12 |
| | niepodjęcia lub przerwania uczestnictwa w oferowanym działaniu | 08 | 0 |
| | dobrowolnej rezygnacji | 09 | 13 |
| | innych | 10 | 0 |
| Poszukujący pracy według stanu w końcu miesiąca sprawozdawczego (w. 01+02-03) | 11 | 395 | 147 |
| z wiersza 11 | niepełnosprawni niepozostający w zatrudnieniu | 12 | 276 |
| | będący w okresie wypowiedzenia stosunku pracy lub stosunku służbowego z przyczyn dotyczących zakładu pracy | 13 | 0 |
| | zatrudnieni u pracodawcy, wobec którego ogłoszono upadłość lub który jest w stanie likwidacji, z wyłączeniem likwidacji w celu prywatyzacji | 14 | 0 |
| | otrzymujący świadczenie socjalne przysługujące na urlopie górniczym lub górniczy zasiłek socjalny | 15 | 0 |
| | uczestniczący w zajęciach w Centrum Integracji Społecznej lub indywidualnym programie integracji | 16 | 0 |
| | żołnierze rezerwy | 17 | 0 |
| | pobierający rentę szkoleniową | 18 | 0 |
| | pobierający świadczenie szkoleniowe | 19 | 0 |
| | podlegający ubezpieczeniu społecznemu rolników jako domownik lub małżonek rolnika, jeżeli zamierza podjąć zatrudnienie, inną pracę zarobkową lub działalność gospodarczą poza rolnictwem | 20 | 1 |
| | cudzoziemcy | 21 | 1 |
| | pracownicy w wieku 45 lat i powyżej | 22 | 18 |

2.2. Osoby, które:

| Wyszczególnienie | | | Razem | Kobiety | Razem | Kobiety |
|---|--|----|---------------------------|---------|----------------------------------|---------|
| | | | w miesiącu sprawozdawczym | | w końcu miesiąca sprawozdawczego | |
| 0 | | | 1 | 2 | 3 | 4 |
| nabyły uprawnienie do dodatku aktywizacyjnego w wyniku podjęcia zatrudnienia | skierowane przez powiatowy urząd pracy | 23 | 0 | 0 | 1 | 1 |
| | z własnej inicjatywy | 24 | 53 | 31 | 119 | 67 |
| rozpoczęły udział w działaniach realizowanych w ramach projektów współfinansowanych z EFS | | 25 | 41 | 14 | x | x |
| z tego | projektach pozakonkursowych realizowanych przez powiatowe urzędy pracy | 26 | 41 | 14 | x | x |
| | projektach konkursowych realizowanych przez powiatowe urzędy pracy | 27 | 0 | 0 | x | x |
| Zarejestrowane jako cudzoziemcy z prawem do zasiłku | | 28 | 0 | 0 | 4 | 2 |
| w tym z krajów EOG oraz Szwajcarii | | 29 | 0 | 0 | 1 | 0 |
| Zarejestrowane jako cudzoziemcy bez prawa do zasiłku | | 30 | 8 | 3 | 97 | 55 |
| w tym z krajów EOG oraz Szwajcarii | | 31 | 2 | 0 | 7 | 0 |
| Polacy z prawem do zasiłku transferowego | | 32 | 3 | 0 | 14 | 3 |

Dział 3. POŚREDNICTWO PRACY I WYBRANE FORMY AKTYWIZACJI

3.1. Wolne miejsca pracy i miejsca aktywizacji zawodowej

| Wyszczególnienie | | Zgłoszone w miesiącu sprawozdawczym | | | | W końcu miesiąca sprawozdawczego | | | |
|--|--|-------------------------------------|---------------------------|-----------------------|-----------|----------------------------------|---|-----|---|
| | | razem | z rubr. 1 dotyczące pracy | | | razem | w tym niewykorzystane dłużej niż 30 dni | | |
| | | | subsydiowanej | z sektora publicznego | sezonowej | | | | |
| 0 | | 1 | 2 | 3 | 4 | 5 | 6 | | |
| Ogółem wolne miejsca pracy i miejsca aktywizacji zawodowej (w.02+03) | | 01 | 667 | 100 | 140 | 492 | 510 | 301 | |
| z ogółem | zatrudnienie lub inna praca zarobkowa | 02 | 592 | 25 | 108 | 492 | 507 | 301 | |
| | miejsca aktywizacji zawodowej | 03 | 75 | 75 | 32 | X | 3 | 0 | |
| | z tego | staże | 04 | 75 | 75 | 32 | X | 3 | 0 |
| | | przygotowanie zawodowe dorosłych | 05 | 0 | 0 | 0 | X | 0 | 0 |
| | | prace społecznie użyteczne | 06 | 0 | 0 | 0 | X | 0 | 0 |
| | dla niepełnosprawnych | 07 | 33 | 0 | 2 | 27 | 31 | 4 | |
| | dla osób w okresie do 12 miesięcy od dnia ukończenia nauki | 08 | 3 | 0 | 2 | 3 | 0 | 0 | |

3.2. Osoby objęte indywidualnym planem działania

| Wyszczególnienie | | | | Osoby objęte indywidualnym planem działania | | | |
|--|--|---------------------------|----|---|---------|-------------------|---------|
| | | | | bezrobotni | | poszukujący pracy | |
| | | | | razem | kobiety | razem | kobiety |
| 0 | | | | 1 | 2 | 3 | 4 |
| Przygotowano IPD | | w miesiącu sprawozdawczym | 09 | 1151 | 561 | 5 | 3 |
| Przerwali realizację IPD | | | 10 | 1050 | 535 | 4 | 3 |
| w tym z powodu podjęcia pracy | | | 11 | 561 | 306 | 1 | 0 |
| Zakończyli realizację IPD | | | 12 | 81 | 41 | 0 | 0 |
| Realizujący IPD w końcu miesiąca sprawozdawczego | | | 13 | 14337 | 7189 | 11 | 5 |

3.3. Profile pomocy

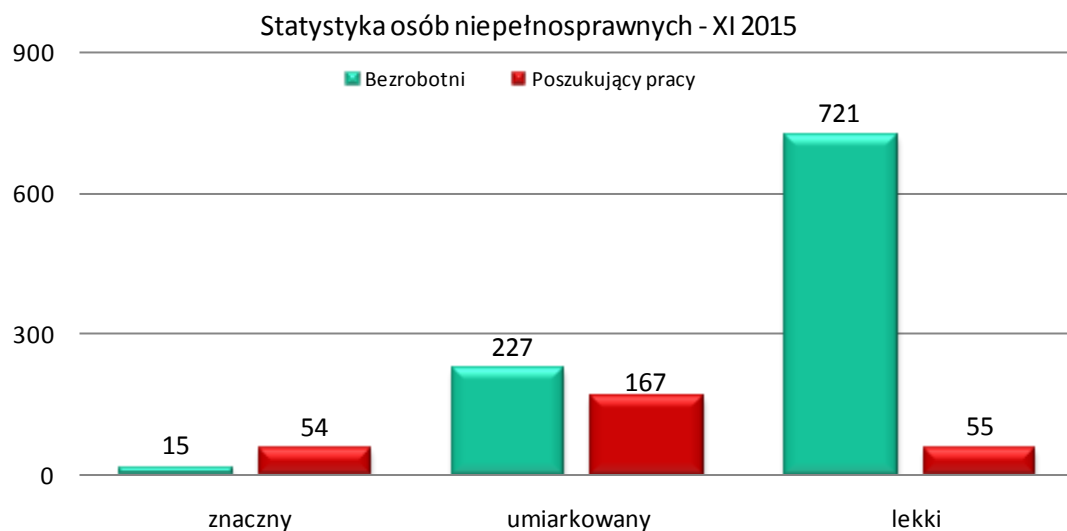
| Wyszczególnienie | | Liczba bezrobotnych dla których ustalono profil pomocy | | Liczba wywiadów zakończonych ustaleniem profilu pomocy | | Liczba bezrobotnych z ustalonym profilem pomocy | | |
|----------------------|------------|--|---------|--|---------|---|---------|------|
| | | razem | kobiety | razem | kobiety | razem | kobiety | |
| | | w miesiącu sprawozdawczym | | | | w końcu miesiąca sprawozdawczego | | |
| 0 | | 1 | 2 | 3 | 4 | 5 | 6 | |
| Ogółem (w. 15+16+17) | | 14 | 1097 | 532 | 1097 | 532 | 13315 | 6619 |
| z tego | profil I | 15 | x | x | 100 | 51 | 196 | 95 |
| | profil II | 16 | x | x | 909 | 430 | 10648 | 5153 |
| | profil III | 17 | x | x | 88 | 51 | 2471 | 1371 |

Dział 4. ZGŁOSZENIA ZWOLNIEŃ I ZWOLNIENIA GRUPOWE, ZWOLNIENIA MONITOROWANE

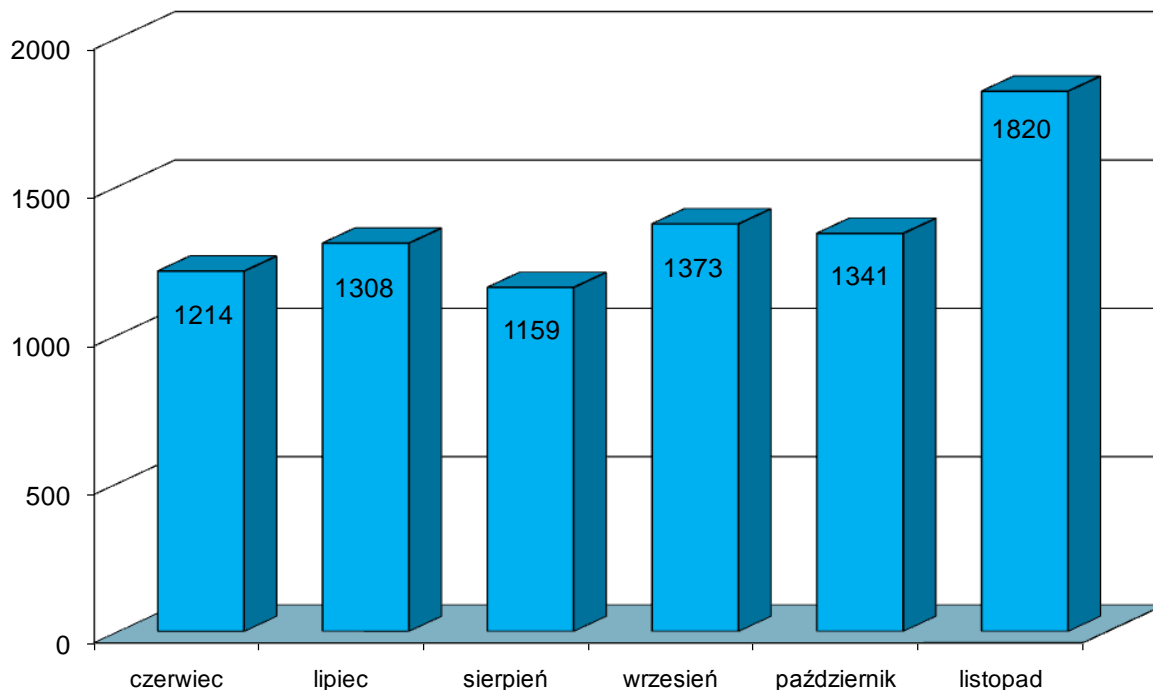
| Wyszczególnienie | | W miesiącu sprawozdawczym | | | | W końcu miesiąca sprawozdawczego | | | |
|-------------------------------|----|---------------------------|-------|----------------------|-------|----------------------------------|-------|----------------------|-------|
| | | z sektora publicznego | | z sektora prywatnego | | z sektora publicznego | | z sektora prywatnego | |
| | | zakłady | osoby | zakłady | osoby | zakłady | osoby | zakłady | osoby |
| 0 | | 1 | 2 | 3 | 4 | 5 | 6 | 7 | 8 |
| Zgłoszenia zwolnień grupowych | 01 | 0 | 0 | 0 | 0 | 0 | 0 | 2 | 434 |
| Zwolnienia grupowe | 02 | 0 | 0 | 0 | 0 | x | x | x | x |
| Zwolnienia monitorowane | 03 | 0 | 0 | 0 | 0 | x | x | x | x |

| | | | | | |
|-----------------------------------|---|--|--|--|--|
| Miejski Urząd Pracy w Lublinie | Statystyka osób niepełnosprawnych za okres od 01.11.2015 do 30.11.2015 | | | | |
|-----------------------------------|---|--|--|--|--|

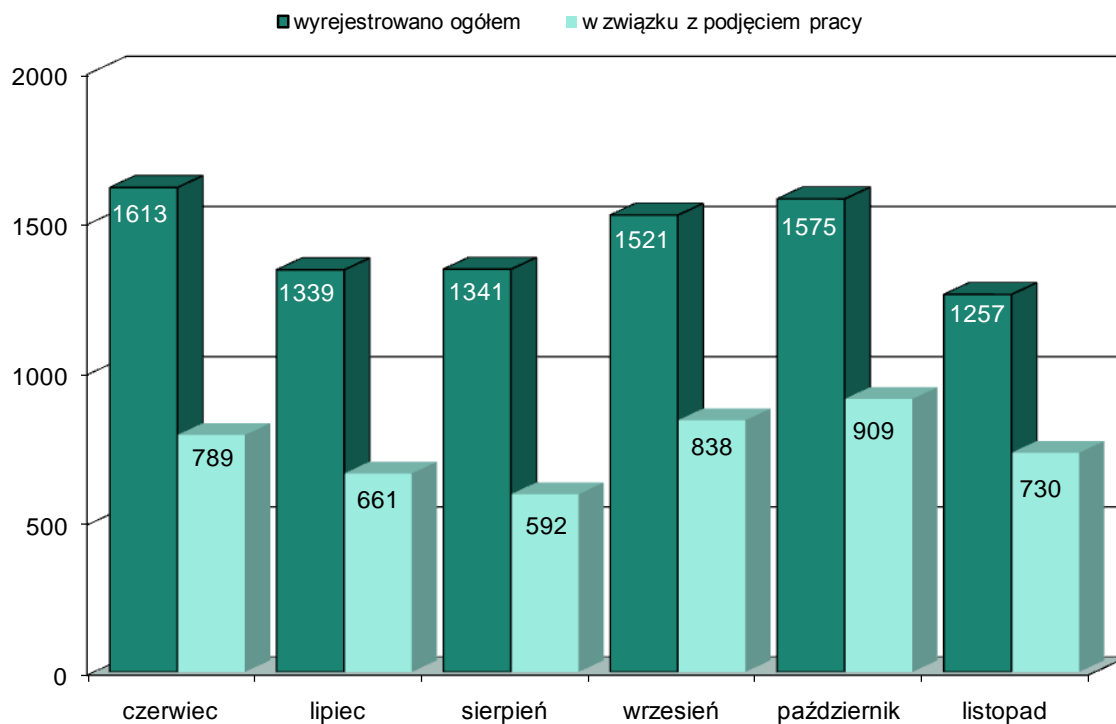
| | | | Bezrobotni | | Poszukujący pracy | |
|-------------------------------|------------------------------------|-----------|------------|------------|-------------------|------------|
| | | | razem | kobiety | razem | kobiety |
| 0 | | | 1 | 2 | 3 | 4 |
| Stopień niepełnosprawności | znaczny | 1 | 15 | 6 | 54 | 19 |
| | umiarkowany | 2 | 227 | 99 | 167 | 62 |
| | lekki | 3 | 721 | 323 | 55 | 22 |
| | Razem | 4 | 963 | 428 | 276 | 103 |
| Wiek w latach | 15-17 | 5 | 0 | 0 | 0 | 0 |
| | 18-24 | 6 | 24 | 12 | 8 | 3 |
| | 25-34 | 7 | 119 | 53 | 66 | 29 |
| | 35-44 | 8 | 140 | 68 | 59 | 18 |
| | 45-54 | 9 | 243 | 126 | 60 | 26 |
| | 55 i więcej | 10 | 437 | 169 | 83 | 27 |
| | Razem | 11 | 963 | 428 | 276 | 103 |
| Wykształcenie | wyższe | 12 | 112 | 61 | 73 | 26 |
| | połicealne i średnie zawodo- we | 13 | 269 | 146 | 76 | 37 |
| | średnie ogólnokształcące | 14 | 79 | 46 | 30 | 15 |
| | zasadnicze zawodowe | 15 | 234 | 82 | 59 | 18 |
| | gimnazjalne i poniżej | 16 | 269 | 93 | 38 | 7 |
| | Razem | 17 | 963 | 428 | 276 | 103 |
| Czas bez pracy | do 1 miesiąca | 18 | 82 | 35 | 15 | 7 |
| | 1-3 | 19 | 101 | 50 | 45 | 19 |
| | 4-6 | 20 | 127 | 54 | 29 | 8 |
| | 7-9 | 21 | 68 | 40 | 27 | 9 |
| | 10-12 | 22 | 63 | 29 | 23 | 8 |
| | powyżej 12 | 23 | 522 | 220 | 137 | 52 |
| | Razem | 24 | 963 | 428 | 276 | 103 |



Bezrobotni włączani do ewidencji bezrobotnych MUP w Lublinie w poszczególnych miesiącach ostatnich 6 miesięcy



Bezrobotni wyłączeni z ewidencji bezrobotnych MUP w Lublinie w poszczególnych miesiącach ostatnich 6 miesięcy



Ogólna liczba bezrobotnych zarejestrowanych w MUP w Lublinie

