



Miejski Urząd Pracy w Lublinie

ZESTAWIENIA

STATYSTYCZNE

Stan na koniec Października 2015 roku

MINISTERSTWO PRACY I POLITYKI SPOŁECZNEJ,
ul. Nowogrodzka 1/3/5, 00-513 Warszawa

Miejski Urząd Pracy w Lublinie	MPiPS – 01 Sprawozdanie o rynku pracy	Wysłać do 5. dnia roboczego każdego miesiąca z danymi za poprzedni miesiąc do wojewódzkiego urzędu pracy
Numer identyfikacyjny REGON 4 3 1 2 1 3 6 4 7		
za miesiąc Październik 2015 r.		

Dział 1. STRUKTURA I BILANS BEZROBOTNYCH

1.1. Struktura bezrobotnych

Wyszczególnienie			Bezrobotni zarejestrowani		Bezrobotni, którzy podjęli pracę		Bezrobotni zarejestrowani			
			w miesiącu sprawozdawczym		w końcu mies. sprawozdawczego		ogółem		w tym z prawem do zasiłku	
			razem	kobiety	razem	kobiety	razem	kobiety	razem	kobiety
0		1	2	3	4	5	6	7	8	
Ogółem (w. 02+04)		01	1341	683	909	493	13468	6640	1312	765
z tego osoby	poprzednio pracujące	02	1077	542	803	426	11471	5531	1310	764
	w tym zwolnione z przyczyn dotyczących zakładu pracy	03	20	11	21	10	475	277	181	107
	dotychczas niepracujące	04	264	141	106	67	1997	1109	2	1
Wybrane kategorie bezrobotnych (z ogółem)										
Zamieszkali na wsi		05	0	0	0	0	0	0	0	0
w tym posiadający gospodarstwo rolne		06	0	0	0	0	0	0	0	0
Osoby w okresie do 12 miesięcy od dnia ukończenia nauki		07	207	124	66	41	425	261	13	9
Cudzoziemcy		08	7	1	5	4	105	59	5	3
Bez kwalifikacji zawodowych		09	351	152	185	103	4564	2203	232	136
Bez doświadczenia zawodowego		10	409	214	180	100	3247	1717	4	3
Kobiety, które nie podjęły zatrudnienia po urodzeniu dziecka		11	X	114	X	76	X	1751	X	94
Osoby będące w szczególnej sytuacji na rynku pracy		12	1381	704	750	402	11835	5917	927	537
z wiersza 12	do 30 roku życia	13	622	335	389	214	2980	1662	185	128
	w tym do 25 roku życia	14	277	151	112	56	1096	599	26	12
	długotrwale bezrobotne	15	525	247	337	175	8281	4091	6	4
	powyżej 50 roku życia	16	226	91	137	60	3960	1606	536	253
	korzystające ze świadczeń z pomocy społecznej	17	0	0	0	0	0	0	0	0
	posiadające co najmniej jedno dziecko do 6 roku życia	18	214	151	137	92	2237	1694	275	224
	posiadające co najmniej jedno dziecko niepełnosprawne do 18 roku życia	19	0	0	1	0	3	3	1	1
niepełnosprawni	20	72	39	57	30	949	427	100	61	

1.2. Bilans bezrobotnych

Wyszczególnienie		Ogółem	Kobiety	Z ogółem zamieszka- ni na wsi		Z ogółem z pra- wem do zasiłku				
				razem	kobiety	razem	kobiety			
0		1	2	3	4	5	6			
Bezrobotni według stanu w końcu miesiąca poprzedzającego sprawozdanie		21	13702	6750	0	0	1372	780		
Bezrobotni zarejestrowani w miesiącu sprawozdawczym (w. 23+24)		22	1341	683	0	0	226	130		
z tego	po raz pierwszy	23	362	211	0	0	62	41		
	po raz kolejny	24	979	472	0	0	164	89		
z wiersza 22	po pracach interwencyjnych	25	0	0	0	0	0	0		
	po robotach publicznych	26	0	0	0	0	0	0		
	po stażu	27	109	58	0	0	0	0		
	po odbyciu przygotowania zawodowego dorosłych	28	0	0	0	0	0	0		
	po szkoleniu	29	24	2	0	0	5	0		
	po pracach społecznie użytecznych	30	1	0	0	0				
Osoby wyłączone z ewidencji bezrobotnych w miesiącu sprawozdawczym (w.32+49+51+53+54+56 do 65)		31	1575	793	0	0				
z tego z przyczyn										
podjęcia pracy w miesiącu sprawozdawczym (w. 33+36)		32	909	493	0	0				
z tego	w tym	niesubsydiowanej	33	829	448	0	0			
		podjęcie działalności gospodarczej	34	36	16	0	0			
		pracy sezonowej	35	0	0	0	0			
subsydiowanej (w.37+38+39+41 do 48)		36	80	45	0	0				
z tego	z tego	prac interwencyjnych	37	0	0	0	0			
		robót publicznych	38	0	0	0	0			
		podjęcia działalności gospodarczej	39	50	27	0	0			
		w tym w ramach bonu na zasiedlenie	40	0	0	0	0			
		podjęcia pracy w ramach refundacji kosztów zatrudnienia bezrobotnego	41	26	15	0	0			
		podjęcia pracy poza miejscem zamieszkania w ramach bonu na zasiedlenie	42	3	2	0	0			
		podjęcia pracy w ramach bonu zatrudnieniowego	43	0	0	0	0			
		podjęcia pracy w ramach świadczenia aktywizacyjnego	44	0	0	0	0			
		podjęcia pracy w ramach grantu na telepracę	45	0	0	0	0			
		podjęcia pracy w ramach refundacji składek na ubezpieczenia społeczne	46	0	0	0	0			
		podjęcia pracy w ramach dofinansowania wynagrodzenia za zatrudnienie skierowanego bezrobotnego powyżej 50 roku życia	47	0	0	0	0			
		inne	48	1	1	0	0			
		rozpoczęcia szkolenia		49	25	7	0	0		
		w tym w ramach bonu szkoleniowego		50	0	0	0	0		
rozpoczęcia stażu		51	95	66	0	0				
w tym w ramach bonu stażowego		52	0	0	0	0				
rozpoczęcia przygotowania zawodowego dorosłych		53	0	0	0	0				
rozpoczęcia prac społecznie użytecznych		54	2	0	0	0				
w tym w ramach PAI		55	0	0	0	0				
skierowania do agencji zatrudnienia w ramach zlecenia działań aktywizacyjnych		56	0	0	0	0				
odmowy bez uzasadnionej przyczyny przyjęcia propozycji odpowiedniej pracy lub innej formy pomocy, w tym w ramach PAI		57	26	11	0	0				

odmowy ustalenia profilu pomocy	58	0	0	0	0
niepotwierdzenia gotowości do pracy	59	304	98	0	0
dobrowolnej rezygnacji ze statusu bezrobotnego	60	71	36	0	0
podjęcia nauki	61	62	34	0	0
osiągnięcia wieku emerytalnego	62	21	18	0	0
nabycia praw emerytalnych lub rentowych	63	14	4	0	0
nabycia praw do świadczenia przedemerytalnego	64	13	8	0	0
innych	65	33	18	0	0
Bezrobotni według stanu w końcu miesiąca sprawozdawczego (w.21+22-31)	66	13468	6640	0	0
w tym zarejestrowani po raz pierwszy	67	2641	1425	0	0

1.3. Bilans wybranych kategorii bezrobotnych, będących w szczególnej sytuacji na rynku pracy

Wyszczególnienie		Do 30 roku życia		w tym do 25 roku życia		Powyżej 50 roku życia		Długotrwale bezrobotni	
		razem	kobiety	razem	kobiety	razem	kobiety	razem	kobiety
0		1	2	3	4	5	6	7	8
Bezrobotni według stanu w końcu miesiąca poprzedzającego sprawozdanie	68	3046	1683	1110	584	4015	1641	8367	4154
Bezrobotni zarejestrowani w miesiącu sprawozdawczym (w.70+71)	69	622	335	277	151	226	91	525	247
z tego									
po raz pierwszy	70	275	163	181	107	28	12	X	X
po raz kolejny	71	347	172	96	44	198	79	525	247
z wiersza 69									
po pracach interwencyjnych	72	0	0	0	0	0	0	0	0
po robotach publicznych	73	0	0	0	0	0	0	0	0
po stażu	74	96	51	26	12	3	1	25	15
po odbyciu przygotowania zawodowego dorosłych	75	0	0	0	0	0	0	0	0
po szkoleniu	76	4	1	1	1	10	0	13	1
po pracach społecznie użytecznych	77	0	0	0	0	0	0	1	0
Osoby wyłączone z ewidencji bezrobotnych w miesiącu sprawozdawczym (w.79+96+98+100+101+103 do 112)	78	660	335	258	116	281	126	611	310
podjęcia pracy w mies. sprawozdawczym (w.80+83)	79	389	214	112	56	137	60	337	175
z tego									
niesubsydiowanej	80	352	193	102	50	131	58	303	154
w tym									
podjęcie działalności gospodarczej	81	10	3	1	0	4	1	17	7
pracy sezonowej	82	0	0	0	0	0	0	0	0
subsydiowanej (w.84+85+86+88 do 95)	83	37	21	10	6	6	2	34	21
z tego									
prac interwencyjnych	84	0	0	0	0	0	0	0	0
robót publicznych	85	0	0	0	0	0	0	0	0
z tego									
podjęcia działalności gospodarczej	86	29	15	6	3	3	1	20	13
w tym w ramach bonu na zasiedlenie	87	0	0	0	0	X	X	0	0
podjęcia pracy w ramach refundacji kosztów zatrudnienia bezrobotnego	88	5	4	2	2	3	1	13	7
podjęcia pracy poza miejscem zamieszkania w ramach bonu na zasiedlenie	89	3	2	2	1	X	X	0	0
podjęcia pracy w ramach bonu zatrudnieniowego	90	0	0	0	0	X	X	0	0
podjęcia pracy w ramach świadczenia aktywizacyjnego	91	0	0	0	0	0	0	0	0
podjęcia pracy w ramach grantu na telepracę	92	0	0	0	0	0	0	0	0
podjęcia pracy w ramach refundacji składek na ubezpieczenia społeczne	93	0	0	0	0	X	X	0	0

	podjęcia pracy w ramach dofinansowania wynagrodzenia za zatrudnienie skierowanego bezrobotnego powyżej 50 roku życia	94	X	X	X	X	0	0	0	0
	inne	95	0	0	0	0	0	0	1	1
	rozpoczęcia szkolenia	96	10	4	4	1	4	0	12	6
	w tym w ramach bonu szkoleniowego	97	0	0	0	0	X	X	0	0
	rozpoczęcia stażu	98	48	28	27	13	10	6	39	26
	w tym w ramach bonu stażowego	99	0	0	0	0	X	X	0	0
	rozpoczęcia przygotowania zawodowego dorosłych	100	0	0	0	0	0	0	0	0
	rozpoczęcia prac społecznie użytecznych	101	0	0	0	0	2	0	1	0
	w tym w ramach PAI	102	0	0	0	0	0	0	0	0
	skierowanie do agencji zatrudnienia w ramach zlecenia działań aktywizacyjnych	103	0	0	0	0	0	0	0	0
	odmowy bez uzasadnionej przyczyny przyjęcia propozycji odpowiedniej pracy lub innej formy pomocy, w tym w ramach PAI	104	14	7	7	3	2	1	11	2
	odmowy ustalenia profilu pomocy	105	0	0	0	0	0	0	0	0
	niepotwierdzenia gotowości do pracy	106	117	43	53	16	44	11	127	50
	dobrowolnej rezygnacji ze statusu bezrobotnego	107	24	11	11	5	10	5	26	15
	podjęcia nauki	108	54	28	44	22	0	0	4	3
	osiągnięcia wieku emerytalnego	109	X	X	X	X	21	18	17	14
	nabycia praw emerytalnych lub rentowych	110	1	0	0	0	10	4	6	2
	nabycia praw do świadczenia przedemerytalnego	111	X	X	X	X	13	8	0	0
	innych	112	3	0	0	0	28	13	31	17
	Bezrobotni, którzy w miesiącu sprawozdawczym utracili status osoby będącej w szczególnej sytuacji na rynku pracy	113	28	21	33	20	X	X	X	X
	Bezrobotni według stanu w końcu miesiąca sprawozdawczego (w.68+69-78)	114	2980	1662	1096	599	3960	1606	8281	4091
	w tym zarejestrowani po raz pierwszy	115	1198	733	629	378	699	292	1181	645

1.4. Aktywne formy przeciwdziałania bezrobociu

Wyszczególnienie			Razem	Kobiety
			w końcu miesiąca sprawozdawczego	
0			1	2
Osoby bezrobotne	zatrudnione przy pracach interwencyjnych	116	94	55
	zatrudnione przy robotach publicznych	117	0	0
	odbywające szkolenie	118	15	7
	w tym w ramach bonu szkoleniowego	119	0	0
	odbywające staż	120	891	554
	w tym w ramach bonu stażowego	121	8	7
	odbywające przygotowanie zawodowe dorosłych	122	0	0
	odbywające prace społecznie użyteczne	123	78	49
	w tym w ramach PAI	124	0	0
	zatrudnione w ramach świadczenia aktywizacyjnego	125	0	0
	zatrudnione w ramach grantu na telepracę	126	0	0
	zatrudnione w ramach refundacji składek na ubezpieczenie społeczne	127	0	0
	zatrudnione w ramach dofinansowania wynagrodzenia za zatrudnienie skierowanego bezrobotnego powyżej 50 roku życia	128	4	3
	w tym powyżej 60 roku życia	129	0	0

Dział 2. POSZUKUJĄCY PRACY, OSOBY UPRAWNIONE DO DODATKU AKTYWIZACYJNEGO, OSOBY UCZESTNICZĄCE W DZIAŁANIACH REALIZOWANYCH W RAMACH PROJEKTÓW WSPÓŁ-FINANSOWANYCH Z EUROPEJSKIEGO FUNDUSZU SPOŁECZNEGO, CUDZOZIEMCY Z PRAWEM DO ZASIŁKU

2.1. Poszukujący pracy

Wyszczególnienie		Ogółem	Kobiety	
0		1	2	
Poszukujący pracy według stanu w końcu miesiąca poprzedzającego sprawozdanie		01	393	148
Poszukujący pracy zarejestrowani w miesiącu sprawozdawczym		02	28	10
Osoby wyłączone z ewidencji poszukujących pracy w miesiącu sprawozdawczym (w.04+05 do 10)		03	30	9
z tego z przyczyn	podjęcia pracy	04	0	0
	rozpoczęcia szkolenia	05	0	0
	rozpoczęcia przygotowania zawodowego dorosłych	06	0	0
	niepotwierdzenia zainteresowania pomocą określoną w ustawie	07	18	3
	niepodjęcia lub przerwania uczestnictwa w oferowanym działaniu	08	0	0
	dobrowolnej rezygnacji	09	11	5
	innych	10	1	1
Poszukujący pracy według stanu w końcu miesiąca sprawozdawczego (w. 01+02-03)		11	391	149
z wiersza 11	niepełnosprawni niepozostający w zatrudnieniu	12	277	105
	będący w okresie wypowiedzenia stosunku pracy lub stosunku służbowego z przyczyn dotyczących zakładu pracy	13	0	0
	zatrudnieni u pracodawcy, wobec którego ogłoszono upadłość lub który jest w stanie likwidacji, z wyłączeniem likwidacji w celu prywatyzacji	14	0	0
	otrzymujący świadczenie socjalne przysługujące na urlopie górniczym lub górniczy zasiłek socjalny	15	0	0
	uczestniczący w zajęciach w Centrum Integracji Społecznej lub indywidualnym programie integracji	16	0	0
	żołnierze rezerwy	17	0	0
	pobierający rentę szkoleniową	18	0	0
	pobierający świadczenie szkoleniowe	19	0	0
	podlegający ubezpieczeniu społecznemu rolników jako domownik lub małżonek rolnika, jeżeli zamierza podjąć zatrudnienie, inną pracę zarobkową lub działalność gospodarczą poza rolnictwem	20	1	0
	cudzoziemcy	21	1	1
	pracownicy w wieku 45 lat i powyżej	22	18	8

2.2. Osoby, które:

Wyszczególnienie			Razem	Kobiety	Razem	Kobiety
			w miesiącu sprawozdawczym		w końcu miesiąca sprawozdawczego	
0			1	2	3	4
nabyły uprawnienie do dodatku aktywizacyjnego w wyniku podjęcia zatrudnienia	skierowane przez powiatowy urząd pracy	23	0	0	0	0
	z własnej inicjatywy	24	74	44	150	93
rozpoczęły udział w działaniach realizowanych w ramach projektów współfinansowanych z EFS		25	40	17	x	x
z tego	projektach pozakonkursowych realizowanych przez powiatowe urzędy pracy	26	40	17	x	x
	projektach konkursowych realizowanych przez powiatowe urzędy pracy	27	0	0	x	x
Zarejestrowane jako cudzoziemcy z prawem do zasiłku		28	0	0	5	3
w tym z krajów EOG oraz Szwajcarii		29	0	0	1	0
Zarejestrowane jako cudzoziemcy bez prawa do zasiłku		30	8	2	101	57
w tym z krajów EOG oraz Szwajcarii		31	1	0	7	0
Polacy z prawem do zasiłku transferowego		32	3	2	14	5

Dział 3. POŚREDNICTWO PRACY I WYBRANE FORMY AKTYWIZACJI

3.1. Wolne miejsca pracy i miejsca aktywizacji zawodowej

Wyszczególnienie		Zgłoszone w miesiącu sprawozdawczym				W końcu miesiąca sprawozdawczego			
		razem	z rubr. 1 dotyczące pracy			razem	w tym niewykorzystane dłużej niż 30 dni		
			subsydiowanej	z sektora publicznego	sezonowej				
0		1	2	3	4	5	6		
Ogółem wolne miejsca pracy i miejsca aktywizacji zawodowej (w.02+03)		01	689	129	59	449	502	147	
z ogółem	zatrudnienie lub inna praca zarobkowa	02	574	14	26	449	502	147	
	miejsca aktywizacji zawodowej	03	115	115	33	X	0	0	
	z tego	staże	04	114	114	32	X	0	0
		przygotowanie zawodowe dorosłych	05	0	0	0	X	0	0
		prace społecznie użyteczne	06	1	1	1	X	0	0
	dla niepełnosprawnych	07	13	0	1	4	20	10	
	dla osób w okresie do 12 miesięcy od dnia ukończenia nauki	08	1	0	0	1	0	0	

3.2. Osoby objęte indywidualnym planem działania

Wyszczególnienie				Osoby objęte indywidualnym planem działania			
				bezrobotni		poszukujący pracy	
				razem	kobiety	razem	kobiety
0				1	2	3	4
Przygotowano IPD		w miesiącu sprawozdawczym	09	1270	645	4	2
Przerwali realizację IPD			10	1424	722	8	5
w tym z powodu podjęcia pracy			11	795	436	3	3
Zakończyli realizację IPD			12	17	10	0	0
Realizujący IPD w końcu miesiąca sprawozdawczego			13	14317	7204	10	5

3.3. Profile pomocy

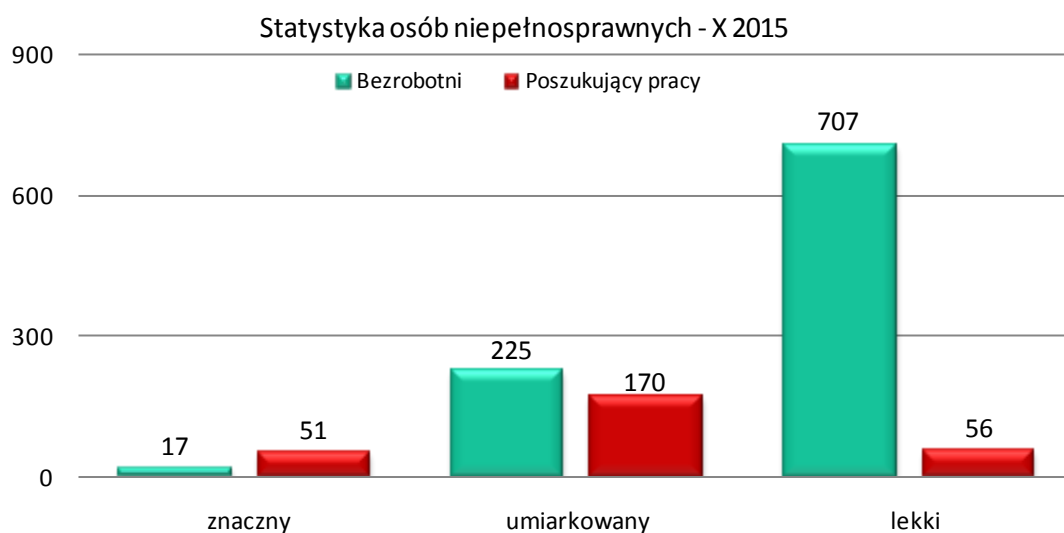
Wyszczególnienie		Liczba bezrobotnych dla których ustalono profil pomocy		Liczba wywiadów zakończonych ustaleniem profilu pomocy		Liczba bezrobotnych z ustalonym profilem pomocy		
		razem	kobiety	razem	kobiety	razem	kobiety	
		w miesiącu sprawozdawczym				w końcu miesiąca sprawozdawczego		
0		1	2	3	4	5	6	
Ogółem (w. 15+16+17)		14	1236	628	1239	629	12769	6303
z tego	profil I	15	x	x	86	39	144	66
	profil II	16	x	x	1029	512	10128	4853
	profil III	17	x	x	124	78	2497	1384

Dział 4. ZGŁOSZENIA ZWOLNIEŃ I ZWOLNIENIA GRUPOWE, ZWOLNIENIA MONITOROWANE

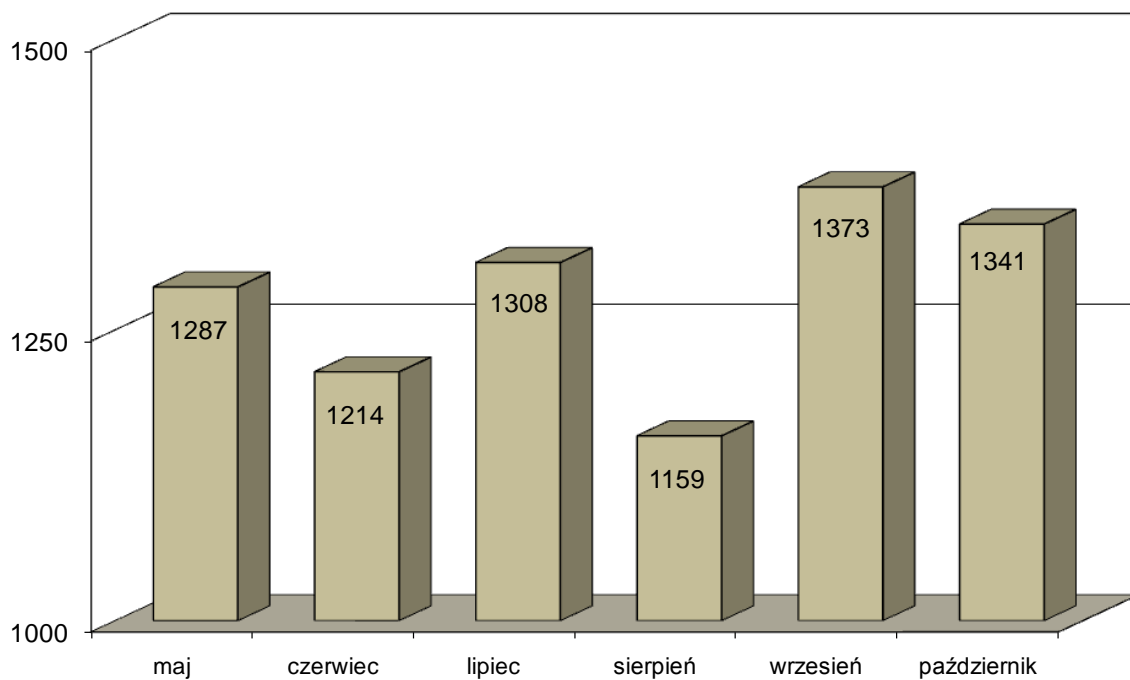
Wyszczególnienie		W miesiącu sprawozdawczym				W końcu miesiąca sprawozdawczego			
		z sektora publicznego		z sektora prywatnego		z sektora publicznego		z sektora prywatnego	
		zakłady	osoby	zakłady	osoby	zakłady	osoby	zakłady	osoby
0		1	2	3	4	5	6	7	8
Zgłoszenia zwolnień grupowych	01	0	0	0	0	0	0	2	434
Zwolnienia grupowe	02	0	0	0	0	x	x	x	x
Zwolnienia monitorowane	03	0	0	0	0	x	x	x	x

Miejski Urząd Pracy w Lublinie	Statystyka osób niepełnosprawnych za okres od 01.10.2015 do 31.10.2015				
-----------------------------------	---	--	--	--	--

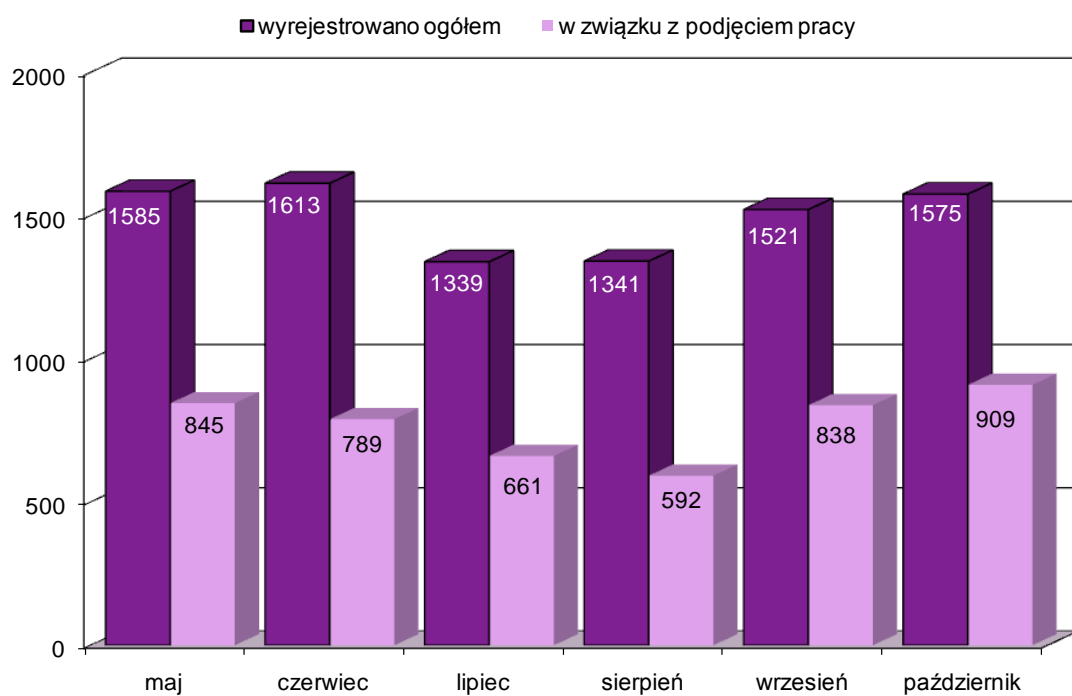
			Bezrobotni		Poszukujący pracy	
0			razem	kobiety	razem	kobiety
			1	2	3	4
Stopień niepełnosprawności	znaczny	1	17	9	51	18
	umiarkowany	2	225	98	170	64
	lekki	3	707	320	56	23
	Razem	4	949	427	277	105
Wiek w latach	15-17	5	0	0	0	0
	18-24	6	19	8	9	4
	25-34	7	113	50	70	31
	35-44	8	147	69	57	18
	45-54	9	242	124	58	24
	55 i więcej	10	428	176	83	28
	Razem	11	949	427	277	105
Wykształcenie	wyższe	12	108	55	72	27
	policealne i średnie zawodo- we	13	268	145	75	36
	średnie ogólnokształcące	14	76	45	32	17
	zasadnicze zawodowe	15	238	91	60	18
	gimnazjalne i poniżej	16	259	91	38	7
	Razem	17	949	427	277	105
Czas bez pracy	do 1 miesiąca	18	56	31	18	5
	1-3	19	100	44	39	18
	4-6	20	135	59	32	11
	7-9	21	80	48	29	13
	10-12	22	68	31	22	7
	powyżej 12	23	510	214	137	51
	Razem	24	949	427	277	105



Bezrobotni włączani do ewidencji bezrobotnych MUP w Lublinie w poszczególnych miesiącach ostatnich 6 miesięcy



Bezrobotni wyłączani z ewidencji bezrobotnych MUP w Lublinie w poszczególnych miesiącach ostatnich 6 miesięcy



Ogólna liczba bezrobotnych zarejestrowanych w MUP w Lublinie

