



Miejski Urząd Pracy w Lublinie

ZESTAWIENIA

STATYSTYCZNE

Stan na koniec Września 2015 roku

MINISTERSTWO PRACY I POLITYKI SPOŁECZNEJ,
ul. Nowogrodzka 1/3/5, 00-513 Warszawa

Miejski Urząd Pracy w Lublinie	MPiPS – 01 Sprawozdanie o rynku pracy	Wysłać do 5. dnia roboczego każdego miesiąca z danymi za poprzedni miesiąc do wojewódzkiego urzędu pracy
Numer identyfikacyjny REGON	za miesiąc Wrzesień 2015 r.	
4 3 1 2 1 3 6 4 7		

Dział 1. STRUKTURA I BILANS BEZROBOTNYCH

1.1. Struktura bezrobotnych

Wyszczególnienie			Bezrobotni zarejestrowani		Bezrobotni, którzy podjęli pracę		Bezrobotni zarejestrowani			
			w miesiącu sprawozdawczym		w końcu mies. sprawozdawczego		ogółem		w tym z prawem do zasiłku	
			razem	kobiety	razem	kobiety	razem	kobiety	razem	kobiety
0		1	2	3	4	5	6	7	8	
Ogółem (w. 02+04)		01	1373	686	838	496	13702	6750	1372	780
z tego osoby	poprzednio pracujące	02	1110	533	766	455	11670	5626	1371	779
	w tym zwolnione z przyczyn dotyczących zakładu pracy	03	27	12	18	7	493	287	196	116
	dotychczas niepracujące	04	263	153	72	41	2032	1124	1	1
Wybrane kategorie bezrobotnych (z ogółem)										
Zamieszkali na wsi		05	0	0	0	0	0	0	0	0
w tym posiadający gospodarstwo rolne		06	0	0	0	0	0	0	0	0
Osoby w okresie do 12 miesięcy od dnia ukończenia nauki		07	171	103	49	25	349	219	17	10
Cudzoziemcy		08	7	6	4	2	108	65	4	3
Bez kwalifikacji zawodowych		09	426	188	164	82	4676	2256	239	144
Bez doświadczenia zawodowego		10	413	226	155	97	3279	1729	2	2
Kobiety, które nie podjęły zatrudnienia po urodzeniu dziecka		11	X	105	X	61	X	1765	X	88
Osoby będące w szczególnej sytuacji na rynku pracy		12	1347	696	665	388	12023	6013	970	547
z wiersza 12	do 30 roku życia	13	625	351	317	203	3046	1683	198	131
	w tym do 25 roku życia	14	264	139	80	43	1110	584	31	14
	długotrwale bezrobotne	15	486	235	289	157	8367	4154	4	2
	powyżej 50 roku życia	16	224	89	137	59	4015	1641	563	263
	korzystające ze świadczeń z pomocy społecznej	17	0	0	0	0	0	0	0	0
	posiadające co najmniej jedno dziecko do 6 roku życia	18	227	152	139	104	2268	1695	279	219
	posiadające co najmniej jedno dziecko niepełnosprawne do 18 roku życia	19	0	0	0	0	4	3	1	1
niepełnosprawni	20	79	37	43	23	989	451	108	65	

1.2. Bilans bezrobotnych

Wyszczególnienie		Ogółem	Kobiety	Z ogółem zamieszkałymi na wsi		Z ogółem z prawem do zasiłku		
				razem	kobiety	razem	kobiety	
0		1	2	3	4	5	6	
Bezrobotni według stanu w końcu miesiąca poprzedzającego sprawozdanie		21	13850	6899	0	0	1486	869
Bezrobotni zarejestrowani w miesiącu sprawozdawczym (w. 23+24)		22	1373	686	0	0	222	126
z tego	po raz pierwszy	23	311	171	0	0	57	30
	po raz kolejny	24	1062	515	0	0	165	96
z wiersza 22	po pracach interwencyjnych	25	1	1	0	0	0	0
	po robotach publicznych	26	0	0	0	0	0	0
	po stażu	27	120	74	0	0	0	0
	po odbyciu przygotowania zawodowego dorosłych	28	0	0	0	0	0	0
	po szkoleniu	29	7	0	0	0	0	0
	po pracach społecznie użytecznych	30	2	2	0	0		
Osoby wyłączone z ewidencji bezrobotnych w miesiącu sprawozdawczym (w.32+49+51+53+54+56 do 65)		31	1521	835	0	0		
z tego z przyczyn								
	podjęcia pracy w miesiącu sprawozdawczym (w. 33+36)	32	838	496	0	0		
	niesubsydiowanej	33	788	476	0	0		
	w tym							
	podjęcie działalności gospodarczej	34	21	8	0	0		
	pracy sezonowej	35	0	0	0	0		
	subsydiowanej (w.37+38+39+41 do 48)	36	50	20	0	0		
	prac interwencyjnych	37	2	1	0	0		
	robót publicznych	38	0	0	0	0		
	podjęcia działalności gospodarczej	39	35	16	0	0		
	w tym w ramach bonu na zasiedlenie	40	0	0	0	0		
	podjęcia pracy w ramach refundacji kosztów zatrudnienia bezrobotnego	41	10	2	0	0		
	podjęcia pracy poza miejscem zamieszkania w ramach bonu na zasiedlenie	42	0	0	0	0		
	podjęcia pracy w ramach bonu zatrudnieniowego	43	0	0	0	0		
	podjęcia pracy w ramach świadczenia aktywizacyjnego	44	0	0	0	0		
	podjęcia pracy w ramach grantu na telepracę	45	0	0	0	0		
	podjęcia pracy w ramach refundacji składek na ubezpieczenia społeczne	46	0	0	0	0		
	podjęcia pracy w ramach dofinansowania wynagrodzenia za zatrudnienie skierowanego bezrobotnego powyżej 50 roku życia	47	2	1	0	0		
	inne	48	1	0	0	0		
	rozpoczęcia szkolenia	49	18	2	0	0		
	w tym w ramach bonu szkoleniowego	50	0	0	0	0		
	rozpoczęcia stażu	51	206	131	0	0		
	w tym w ramach bonu stażowego	52	1	0	0	0		
	rozpoczęcia przygotowania zawodowego dorosłych	53	0	0	0	0		
	rozpoczęcia prac społecznie użytecznych	54	10	9	0	0		
	w tym w ramach PAI	55	0	0	0	0		
	skierowania do agencji zatrudnienia w ramach zlecenia działań aktywizacyjnych	56	0	0	0	0		
	odmowy bez uzasadnionej przyczyny przyjęcia propozycji odpowiedniej pracy lub innej formy pomocy, w tym w ramach PAI	57	12	6	0	0		

odmowy ustalenia profilu pomocy	58	0	0	0	0
niepotwierdzenia gotowości do pracy	59	245	97	0	0
dobrowolnej rezygnacji ze statusu bezrobotnego	60	113	47	0	0
podjęcia nauki	61	7	5	0	0
osiągnięcia wieku emerytalnego	62	0	0	0	0
nabycia praw emerytalnych lub rentowych	63	13	9	0	0
nabycia praw do świadczenia przedemerytalnego	64	29	19	0	0
innych	65	30	14	0	0
Bezrobotni według stanu w końcu miesiąca sprawozdawczego (w.21+22-31)	66	13702	6750	0	0
w tym zarejestrowani po raz pierwszy	67	2627	1407	0	0

1.3. Bilans wybranych kategorii bezrobotnych, będących w szczególnej sytuacji na rynku pracy

Wyszczególnienie		Do 30 roku życia		w tym do 25 roku życia		Powyżej 50 roku życia		Długotrwale bezrobotni	
		razem	kobiety	razem	kobiety	razem	kobiety	razem	kobiety
0		1	2	3	4	5	6	7	8
Bezrobotni według stanu w końcu miesiąca poprzedzającego sprawozdanie	68	3092	1726	1130	600	4065	1675	8451	4204
Bezrobotni zarejestrowani w miesiącu sprawozdawczym (w.70+71)	69	625	351	264	139	224	89	486	235
z tego									
po raz pierwszy	70	227	137	152	87	32	11	X	X
po raz kolejny	71	398	214	112	52	192	78	486	235
z wiersza 69									
po pracach interwencyjnych	72	0	0	0	0	0	0	1	1
po robotach publicznych	73	0	0	0	0	0	0	0	0
po stażu	74	94	61	22	14	2	1	40	22
po odbyciu przygotowania zawodowego dorosłych	75	0	0	0	0	0	0	0	0
po szkoleniu	76	2	0	1	0	1	0	2	0
po pracach społecznie użytecznych	77	0	0	0	0	0	0	2	2
Osoby wyłączone z ewidencji bezrobotnych w miesiącu sprawozdawczym (w.79+96+98+100+101+103 do 112)	78	642	375	249	136	274	123	570	285
podjęcia pracy w mies. sprawozdawczym (w.80+83)	79	317	203	80	43	137	59	289	157
niesubsydiowanej	80	287	191	74	40	131	57	277	152
w tym									
podjęcie działalności gospodarczej	81	6	2	3	1	2	0	8	3
pracy sezonowej	82	0	0	0	0	0	0	0	0
subsydiowanej (w.84+85+86+88 do 95)	83	30	12	6	3	6	2	12	5
z tego									
prac interwencyjnych	84	1	0	1	0	0	0	0	0
robót publicznych	85	0	0	0	0	0	0	0	0
podjęcia działalności gospodarczej	86	24	11	5	3	2	1	8	4
w tym w ramach bonu na zasiedlenie	87	0	0	0	0	X	X	0	0
podjęcia pracy w ramach refundacji kosztów zatrudnienia bezrobotnego	88	5	1	0	0	2	0	2	0
podjęcia pracy poza miejscem zamieszkania w ramach bonu na zasiedlenie	89	0	0	0	0	X	X	0	0
podjęcia pracy w ramach bonu zatrudnieniowego	90	0	0	0	0	X	X	0	0
podjęcia pracy w ramach świadczenia aktywizacyjnego	91	0	0	0	0	0	0	0	0
podjęcia pracy w ramach grantu na telepracę	92	0	0	0	0	0	0	0	0
podjęcia pracy w ramach refundacji składek na ubezpieczenia społeczne	93	0	0	0	0	X	X	0	0

	podjęcia pracy w ramach dofinansowania wynagrodzenia za zatrudnienie skierowanego bezrobotnego powyżej 50 roku życia	94	X	X	X	X	2	1	1	1
	inne	95	0	0	0	0	0	0	1	0
	rozpoczęcia szkolenia	96	2	1	1	1	7	0	9	0
	w tym w ramach bonu szkoleniowego	97	0	0	0	0	X	X	0	0
	rozpoczęcia stażu	98	170	108	82	56	11	5	50	30
	w tym w ramach bonu stażowego	99	1	0	0	0	X	X	1	0
	rozpoczęcia przygotowania zawodowego dorosłych	100	0	0	0	0	0	0	0	0
	rozpoczęcia prac społecznie użytecznych	101	1	1	0	0	3	2	9	8
	w tym w ramach PAI	102	0	0	0	0	0	0	0	0
	skierowanie do agencji zatrudnienia w ramach zlecenia działań aktywizacyjnych	103	0	0	0	0	0	0	0	0
	odmowy bez uzasadnionej przyczyny przyjęcia propozycji odpowiedniej pracy lub innej formy pomocy, w tym w ramach PAI	104	8	4	2	2	1	0	7	3
	odmowy ustalenia profilu pomocy	105	0	0	0	0	0	0	0	0
	niepotwierdzenia gotowości do pracy	106	83	29	46	17	46	23	126	51
	dobrowolnej rezygnacji ze statusu bezrobotnego	107	49	20	30	12	13	4	45	19
	podjęcia nauki	108	7	5	5	3	0	0	3	2
	osiągnięcia wieku emerytalnego	109	X	X	X	X	0	0	0	0
	nabycia praw emerytalnych lub rentowych	110	1	0	1	0	8	5	8	5
	nabycia praw do świadczenia przedemerytalnego	111	X	X	X	X	29	19	0	0
	innych	112	4	4	2	2	19	6	24	10
	Bezrobotni, którzy w miesiącu sprawozdawczym utracili status osoby będącej w szczególnej sytuacji na rynku pracy	113	29	19	35	19	X	X	X	X
	Bezrobotni według stanu w końcu miesiąca sprawozdawczego (w.68+69-78)	114	3046	1683	1110	584	4015	1641	8367	4154
	w tym zarejestrowani po raz pierwszy	115	1166	708	611	357	716	301	1175	640

1.4. Aktywne formy przeciwdziałania bezrobociu

Wyszczególnienie			Razem	Kobiety
			w końcu miesiąca sprawozdawczego	
0			1	2
Osoby bezrobotne	zatrudnione przy pracach interwencyjnych	116	110	63
	zatrudnione przy robotach publicznych	117	0	0
	odbywające szkolenie	118	15	2
	w tym w ramach bonu szkoleniowego	119	0	0
	odbywające staż	120	941	564
	w tym w ramach bonu stażowego	121	21	13
	odbywające przygotowanie zawodowe dorosłych	122	0	0
	odbywające prace społecznie użyteczne	123	79	50
	w tym w ramach PAI	124	0	0
	zatrudnione w ramach świadczenia aktywizacyjnego	125	0	0
	zatrudnione w ramach grantu na telepracę	126	0	0
	zatrudnione w ramach refundacji składek na ubezpieczenie społeczne	127	0	0
	zatrudnione w ramach dofinansowania wynagrodzenia za zatrudnienie skierowanego bezrobotnego powyżej 50 roku życia	128	3	2
	w tym powyżej 60 roku życia	129	0	0

Dział 2. POSZUKUJĄCY PRACY, OSOBY UPRAWNIONE DO DODATKU AKTYWIZACYJNEGO, OSOBY UCZESTNICZĄCE W DZIAŁANIACH REALIZOWANYCH W RAMACH PROJEKTÓW WSPÓŁ-FINANSOWANYCH Z EUROPEJSKIEGO FUNDUSZU SPOŁECZNEGO, CUDZOZIEMCY Z PRAWEM DO ZASIŁKU

2.1. Poszukujący pracy

Wyszczególnienie		Ogółem	Kobiety
0		1	2
Poszukujący pracy według stanu w końcu miesiąca poprzedzającego sprawozdanie	01	391	147
Poszukujący pracy zarejestrowani w miesiącu sprawozdawczym	02	34	17
Osoby wyłączone z ewidencji poszukujących pracy w miesiącu sprawozdawczym (w.04+05 do 10)	03	32	16
z tego z przyczyn	podjęcia pracy	04	0
	rozpoczęcia szkolenia	05	0
	rozpoczęcia przygotowania zawodowego dorosłych	06	0
	niepotwierdzenia zainteresowania pomocą określoną w ustawie	07	17
	niepodjęcia lub przerwania uczestnictwa w oferowanym działaniu	08	0
	dobrowolnej rezygnacji	09	13
	innych	10	2
Poszukujący pracy według stanu w końcu miesiąca sprawozdawczego (w. 01+02-03)	11	393	148
z wiersza 11	niepełnosprawni niepozostający w zatrudnieniu	12	283
	będący w okresie wypowiedzenia stosunku pracy lub stosunku służbowego z przyczyn dotyczących zakładu pracy	13	0
	zatrudnieni u pracodawcy, wobec którego ogłoszono upadłość lub który jest w stanie likwidacji, z wyłączeniem likwidacji w celu prywatyzacji	14	0
	otrzymujący świadczenie socjalne przysługujące na urlopie górniczym lub górniczy zasiłek socjalny	15	0
	uczestniczący w zajęciach w Centrum Integracji Społecznej lub indywidualnym programie integracji	16	0
	żołnierze rezerwy	17	0
	pobierający rentę szkoleniową	18	0
	pobierający świadczenie szkoleniowe	19	0
	podlegający ubezpieczeniu społecznemu rolników jako domownik lub małżonek rolnika, jeżeli zamierza podjąć zatrudnienie, inną pracę zarobkową lub działalność gospodarczą poza rolnictwem	20	1
	cudzoziemcy	21	0
	pracownicy w wieku 45 lat i powyżej	22	18

2.2. Osoby, które:

Wyszczególnienie			Razem	Kobiety	Razem	Kobiety
			w miesiącu sprawozdawczym		w końcu miesiąca sprawozdawczego	
0			1	2	3	4
nabyły uprawnienie do dodatku aktywizacyjnego w wyniku podjęcia zatrudnienia	skierowane przez powiatowy urząd pracy	23	0	0	0	0
	z własnej inicjatywy	24	94	64	124	79
rozpoczęły udział w działaniach realizowanych w ramach projektów współfinansowanych z EFS		25	198	111	x	x
z tego	projektach pozakonkursowych realizowanych przez powiatowe urzędy pracy	26	198	111	x	x
	projektach konkursowych realizowanych przez powiatowe urzędy pracy	27	0	0	x	x
Zarejestrowane jako cudzoziemcy z prawem do zasiłku		28	1	1	4	3
w tym z krajów EOG oraz Szwajcarii		29	0	0	0	0
Zarejestrowane jako cudzoziemcy bez prawa do zasiłku		30	6	5	104	62
w tym z krajów EOG oraz Szwajcarii		31	1	1	9	2
Polacy z prawem do zasiłku transferowego		32	2	2	14	3

Dział 3. POŚREDNICTWO PRACY I WYBRANE FORMY AKTYWIZACJI

3.1. Wolne miejsca pracy i miejsca aktywizacji zawodowej

Wyszczególnienie		Zgłoszone w miesiącu sprawozdawczym				W końcu miesiąca sprawozdawczego			
		razem	z rubr. 1 dotyczące pracy			razem	w tym niewykorzystane dłużej niż 30 dni		
			subsydiowanej	z sektora publicznego	sezonowej				
0		1	2	3	4	5	6		
Ogółem wolne miejsca pracy i miejsca aktywizacji zawodowej (w.02+03)		01	798	182	173	445	792	333	
z ogółem	zatrudnienie lub inna praca zarobkowa	02	624	8	85	445	780	333	
	miejsca aktywizacji zawodowej	03	174	174	88	X	12	0	
	z tego	staże	04	173	173	87	X	12	0
		przygotowanie zawodowe dorosłych	05	0	0	0	X	0	0
		prace społecznie użyteczne	06	1	1	1	X	0	0
	dla niepełnosprawnych	07	41	0	4	17	41	9	
	dla osób w okresie do 12 miesięcy od dnia ukończenia nauki	08	0	0	0	0	0	0	

3.2. Osoby objęte indywidualnym planem działania

Wyszczególnienie				Osoby objęte indywidualnym planem działania			
				bezrobotni		poszukujący pracy	
				razem	kobiety	razem	kobiety
0				1	2	3	4
Przygotowano IPD		w miesiącu sprawozdawczym	09	1280	684	9	5
Przerwali realizację IPD			10	1329	702	6	2
w tym z powodu podjęcia pracy			11	644	379	4	2
Zakończyli realizację IPD			12	30	14	1	1
Realizujący IPD w końcu miesiąca sprawozdawczego			13	14488	7291	14	8

3.3. Profile pomocy

Wyszczególnienie		Liczba bezrobotnych dla których ustalono profil pomocy		Liczba wywiadów zakończonych ustaleniem profilu pomocy		Liczba bezrobotnych z ustalonym profilem pomocy		
		razem	kobiety	razem	kobiety	razem	kobiety	
		w miesiącu sprawozdawczym				w końcu miesiąca sprawozdawczego		
0		1	2	3	4	5	6	
Ogółem (w. 15+16+17)		14	1110	592	1112	593	12926	6394
z tego	profil I	15	x	x	24	11	94	47
	profil II	16	x	x	949	501	10297	4957
	profil III	17	x	x	139	81	2535	1390

Dział 4. ZGŁOSZENIA ZWOLNIEŃ I ZWOLNIENIA GRUPOWE, ZWOLNIENIA MONITOROWANE

Wyszczególnienie		W miesiącu sprawozdawczym				W końcu miesiąca sprawozdawczego			
		z sektora publicznego		z sektora prywatnego		z sektora publicznego		z sektora prywatnego	
		zakłady	osoby	zakłady	osoby	zakłady	osoby	zakłady	osoby
0		1	2	3	4	5	6	7	8
Zgłoszenia zwolnień grupowych	01	1	1	0	0	0	0	2	434
Zwolnienia grupowe	02	1	1	0	0	x	x	x	x
Zwolnienia monitorowane	03	0	0	0	0	x	x	x	x

MINISTERSTWO PRACY I POLITYKI SPOŁECZNEJ,
ul. Nowogrodzka 1/3/5, 00-513 Warszawa

Miejski Urząd Pracy w Lublinie	Załącznik nr 1 do sprawozdania MPiPS - 01 Bezrobotni oraz poszukujący pracy według czasu pozostawania bez Stan w końcu 3 kwartału 2015 r.	Wystać do 8. dnia roboczego w kwietniu, lipcu, październiku 2015 r. i w styczniu 2016 r. z danymi za poprzedni kwartał do wojewódzkiego urzędu pracy									
Numer identyfikacyjny REGON <table border="1" style="display: inline-table; border-collapse: collapse; text-align: center;"> <tr> <td style="width: 20px;">4</td> <td style="width: 20px;">3</td> <td style="width: 20px;">1</td> <td style="width: 20px;">2</td> <td style="width: 20px;">1</td> <td style="width: 20px;">3</td> <td style="width: 20px;">6</td> <td style="width: 20px;">4</td> <td style="width: 20px;">7</td> </tr> </table>	4	3	1	2	1	3	6	4	7		
4	3	1	2	1	3	6	4	7			

1. Bezrobotni i poszukujący pracy

Wyszczególnienie		Liczba bezrobotnych razem	z tego według czasu pozostawania bez pracy w miesiącach							Liczba bezrobotnych kobiet razem	z tego według czasu pozostawania bez pracy w miesiącach						Liczba bezrobotnych w okresie do 12 miesięcy od dnia ukończenia nauki		Liczba poszukujących pracy		
			do 1	1-3	3-6	6-12	12-24	pow. 24	do 1		1-3	3-6	6-12	12-24	pow. 24	razem	kobiety	razem	kobiety		
0		1	2	3	4	5	6	7	8	9	10	11	12	13	14	15	16	17	18		
Czas pozostawania bez pracy w miesiącach	do 1	01	1248	1248	X	X	X	X	X	612	612	X	X	X	X	X	145	87	33	16	
	1-3	02	1665	X	1665	X	X	X	X	824	X	824	X	X	X	X	130	88	57	21	
	3-6	03	1732	X	X	1732	X	X	X	838	X	X	838	X	X	X	39	22	48	10	
	6-12	04	2400	X	X	X	2400	X	X	1119	X	X	X	1119	X	X	35	22	82	37	
	12-24	05	2079	X	X	X	X	2079	X	984	X	X	X	X	984	X	X	X	X	63	24
	pow. 24	06	4578	X	X	X	X	X	4578	2373	X	X	X	X	X	2373	X	X	110	40	
Wiek	18-24	07	1110	224	226	169	205	153	133	584	113	108	75	100	90	98	200	119	14	5	
	25-34	08	4046	508	663	607	749	560	959	2247	274	363	319	380	319	592	129	86	94	44	
	35-44	09	3305	248	337	406	571	511	1232	1723	118	158	206	279	247	715	16	11	84	30	
	45-54	10	2525	153	214	264	439	429	1026	1187	66	115	129	192	187	498	3	2	84	33	
	55-59	11	1781	78	156	185	310	276	776	865	40	65	93	153	122	392	1	1	61	20	
60 lat i więcej	12	935	37	69	101	126	150	452	144	1	15	16	15	19	78	0	0	56	16		
Wykształcenie	wyższe	13	3248	449	562	468	562	464	743	2013	284	371	291	335	276	456	224	157	108	44	
	policealne i średnie zawodowe	14	3187	248	344	407	540	472	1176	1664	111	166	217	278	249	643	70	36	103	47	
	średnie ogólnokształcące	15	1577	148	193	206	304	222	504	889	75	90	109	166	129	320	32	18	40	20	
	zasadnicze zawodowe	16	2389	145	214	267	419	410	934	875	52	65	91	140	113	414	20	7	82	25	
	gimnazjalne i poniżej	17	3301	258	352	384	575	511	1221	1309	90	132	130	200	217	540	3	1	60	12	
Staż pracy ogółem	do 1 roku	18	3092	385	444	400	546	480	837	1554	192	219	191	243	243	466	111	70	102	40	
	1-5	19	2616	234	382	337	436	383	844	1307	111	193	174	209	186	434	23	15	43	13	
	5-10	20	1870	149	217	262	323	279	640	957	72	108	135	175	139	328	7	5	40	17	
	10-20	21	2075	132	192	243	354	306	848	985	61	97	115	166	122	424	4	1	73	24	
	20-30	22	1539	91	123	170	296	274	585	671	39	51	83	132	116	250	2	2	37	14	
	30 lat i więcej	23	478	28	59	76	113	72	130	152	6	24	32	34	22	34	0	0	13	5	
	bez stażu	24	2032	229	248	244	332	285	694	1124	131	132	108	160	156	437	202	126	85	35	
Ogółem		25	13702	1248	1665	1732	2400	2079	4578	6750	612	824	838	1119	984	2373	349	219	393	148	

2. Bezrobotni będący w szczególnej sytuacji na rynku pracy

2.1 Ogółem

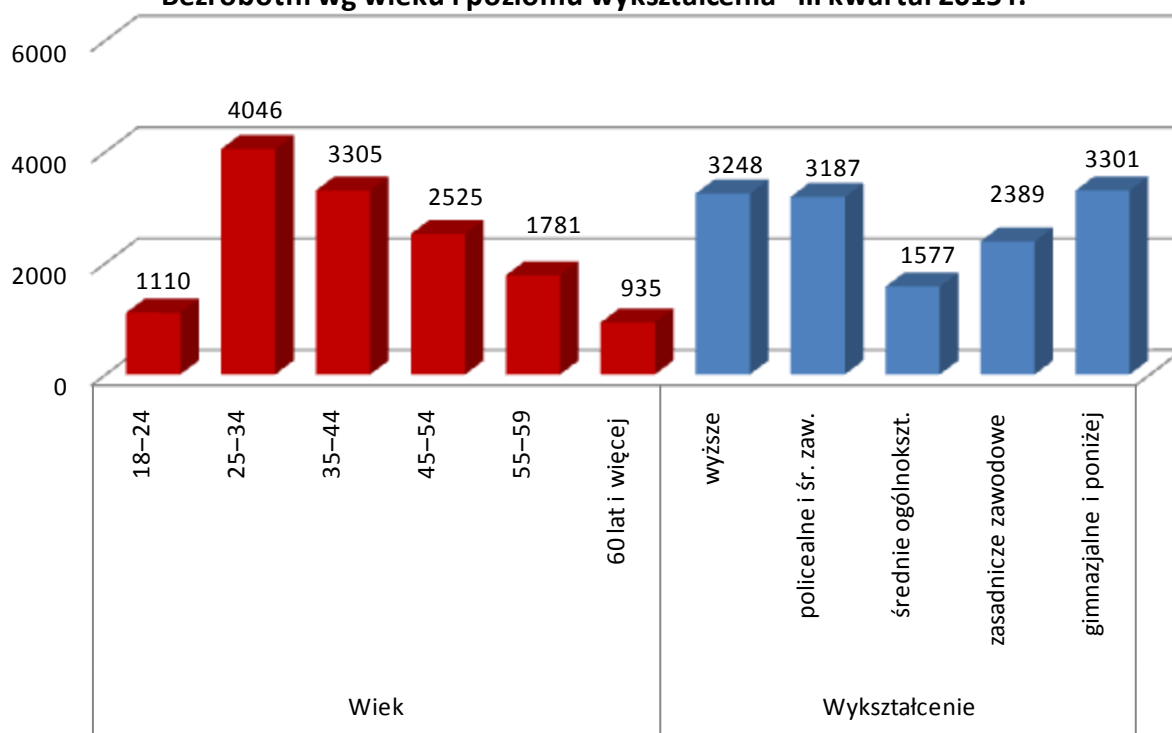
Wyszczególnienie			Liczba bezrobotnych będących w szczególnej sytuacji na rynku pracy razem	z rubryki 1							
				do 30 roku życia	w tym do 25 roku życia	długotrwale bezrobotni	pow. 50 roku życia	korzystające ze świadczeń z pomocy społecznej	posiadające co najmniej jedno dziecko do 6 roku życia	posiadające co najmniej jedno dziecko niepełnosprawne do 18 roku życia	niepełnosprawni
0			1	2	3	4	5	6	7	8	9
Czas pozostawania bez pracy w miesiącach	do 1	26	949	536	224	203	201	0	210	0	64
	1–3	27	1273	589	226	335	325	0	295	1	121
	3–6	28	1302	486	169	461	411	0	320	1	120
	6–12	29	1847	570	205	737	683	0	441	2	172
	12–24	30	2077	376	153	2074	658	0	384	0	171
	pow. 24	31	4575	489	133	4557	1737	0	618	0	341
Wiek	18–24	32	1110	X	1110	403	X	0	266	0	19
	25–34	33	3535	1936	X	2111	X	0	1321	1	121
	35–44	34	2455	X	X	2149	X	0	629	3	155
	45–54	35	2207	X	X	1765	1299	0	51	0	248
	55–59	36	1781	X	X	1249	1781	0	1	0	287
	60 lat i więcej	37	935	X	X	690	935	0	0	0	159
Wykształcenie	wyższe	38	2730	975	154	1558	474	0	686	2	108
	policealne i średnie zawodowe	39	2808	505	223	2032	1142	0	430	0	275
	średnie ogólnokształcące	40	1417	615	238	925	295	0	324	0	89
	zasadnicze zawodowe	41	2121	235	133	1638	1017	0	261	1	241
	gimnazjalne i poniżej	42	2947	716	362	2214	1087	0	567	1	276
Staż pracy ogółem	do 1 roku	43	2777	1209	374	1864	347	0	622	1	159
	1–5	44	2223	550	109	1562	266	0	657	0	138
	5–10	45	1476	60	2	1117	441	0	363	0	142
	10–20	46	1722	0	X	1392	1055	0	157	3	216
	20 –30	47	1433	X	X	983	1314	0	13	0	197
	30 lat i więcej	48	477	X	X	238	474	0	0	0	59
	bez stażu	49	1915	1227	625	1211	118	0	456	0	78
Kategorie bezrobotnych będących w szczególnej sytuacji na rynku pracy	do 30 roku życia	50	3046	X	1110	1289	X	0	821	0	65
	w tym do 25 roku życia	51	1110	1110	X	403	X	0	266	0	19
	długotrwale bezrobotni	52	8367	1289	403	X	2839	0	1273	1	677
	pow. 50 roku życia	53	4015	X	X	2839	X	0	9	0	610
	korzystające ze świadczeń z pomocy społecznej	54	0	0	0	0	0	X	0	0	0
	posiadające co najmniej jedno dziecko do 6 roku życia	55	2268	821	266	1273	9	0	X	2	42
	Posiadające co najmniej jedno dziecko niepełnosprawne do 18 roku życia	56	4	0	0	1	0	0	2	X	0
niepełnosprawni	57	989	65	19	677	610	0	42	0	X	
Ogółem	58	12023	3046	1110	8367	4015	0	2268	4	989	

2. Bezrobotni będący w szczególnej sytuacji na rynku pracy

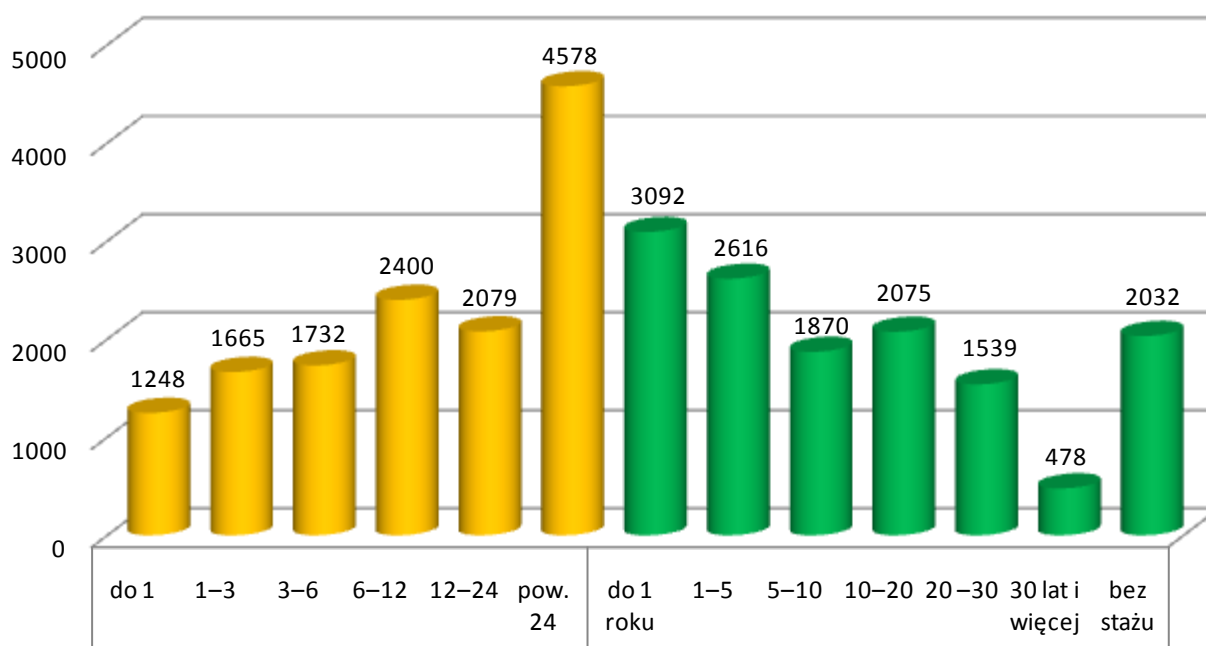
2.2 Kobiety

Wyszczególnienie		Liczba bezrobotnych będących w szczególnej sytuacji na rynku pracy razem	z rubryki 1								
			do 30 roku życia	w tym do 25 roku życia	długotrwale bezrobotni	pow. 50 roku życia	korzystające ze świadczeń z pomocy społecznej	posiadające co najmniej jedno dziecko do 6 roku życia	posiadające co najmniej jedno dziecko niepełnosprawne do 18 roku życia	niepełnosprawni	
0		1	2	3	4	5	6	7	8	9	
Czas pozostawania bez pracy w miesiącach	do 1	59	489	294	113	93	83	0	141	0	29
	1–3	60	640	309	108	157	135	0	198	1	49
	3–6	61	629	240	75	208	173	0	211	1	60
	6–12	62	898	288	100	348	283	0	316	1	89
	12–24	63	984	221	90	983	243	0	289	0	66
	pow. 24	64	2373	331	98	2365	724	0	540	0	158
Wiek	18–24	65	584	X	584	243	X	0	236	0	8
	25–34	66	2043	1099	X	1219	X	0	1014	1	55
	35–44	67	1326	X	X	1152	X	0	423	2	77
	45–54	68	1051	X	X	830	632	0	22	0	128
	55–59	69	865	X	X	604	865	0	0	0	158
	60 lat i więcej	70	144	X	X	106	144	0	0	0	25
Wykształcenie	wyższe	71	1713	648	114	933	192	0	576	2	55
	policealne i średnie zawodowe	72	1481	257	105	1078	587	0	313	0	151
	średnie ogólnokształcące	73	816	326	120	569	185	0	261	0	54
	zasadnicze zawodowe	74	795	104	53	625	338	0	164	0	87
	gimnazjalne i poniżej	75	1208	348	192	949	339	0	381	1	104
Staż pracy ogółem	do 1 roku	76	1438	666	184	980	111	0	469	1	62
	1–5	77	1128	283	38	770	99	0	480	0	62
	5–10	78	768	28	0	557	195	0	254	0	69
	10–20	79	813	0	X	647	469	0	99	2	109
	20–30	80	626	X	X	411	569	0	7	0	92
	30 lat i więcej	81	151	X	X	65	150	0	0	0	23
	bez stażu	82	1089	706	362	724	48	0	386	0	34
Kategorie bezrobotnych będących w szczególnej sytuacji na rynku pracy	do 30 roku życia	83	1683	X	584	771	X	0	680	0	33
	w tym do 25 roku życia	84	584	584	X	243	X	0	236	0	8
	długotrwale bezrobotni	85	4154	771	243	X	1141	0	1025	1	290
	pow. 50 roku życia	86	1641	X	X	1141	X	0	0	0	273
	korzystające ze świadczeń z pomocy społecznej	87	0	0	0	0	0	X	0	0	0
	posiadające co najmniej jedno dziecko do 6 roku życia	88	1695	680	236	1025	0	0	X	2	27
	Posiadające co najmniej jedno dziecko niepełnosprawne do 18 roku życia	89	3	0	0	1	0	0	2	X	0
	niepełnosprawni	90	451	33	8	290	273	0	27	0	X
	Ogółem	91	6013	1683	584	4154	1641	0	1695	3	451

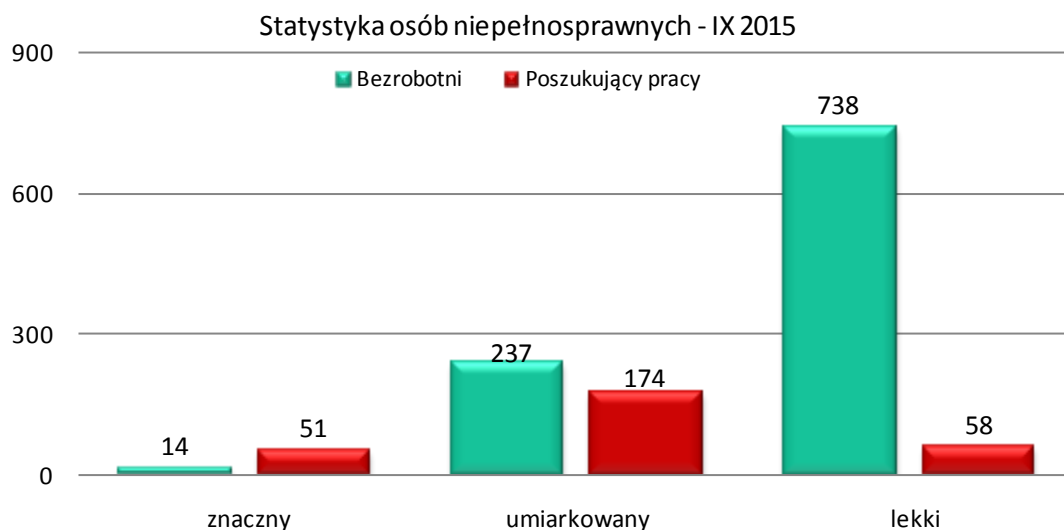
Bezrobotni wg wieku i poziomu wykształcenia - III kwartał 2015 r.



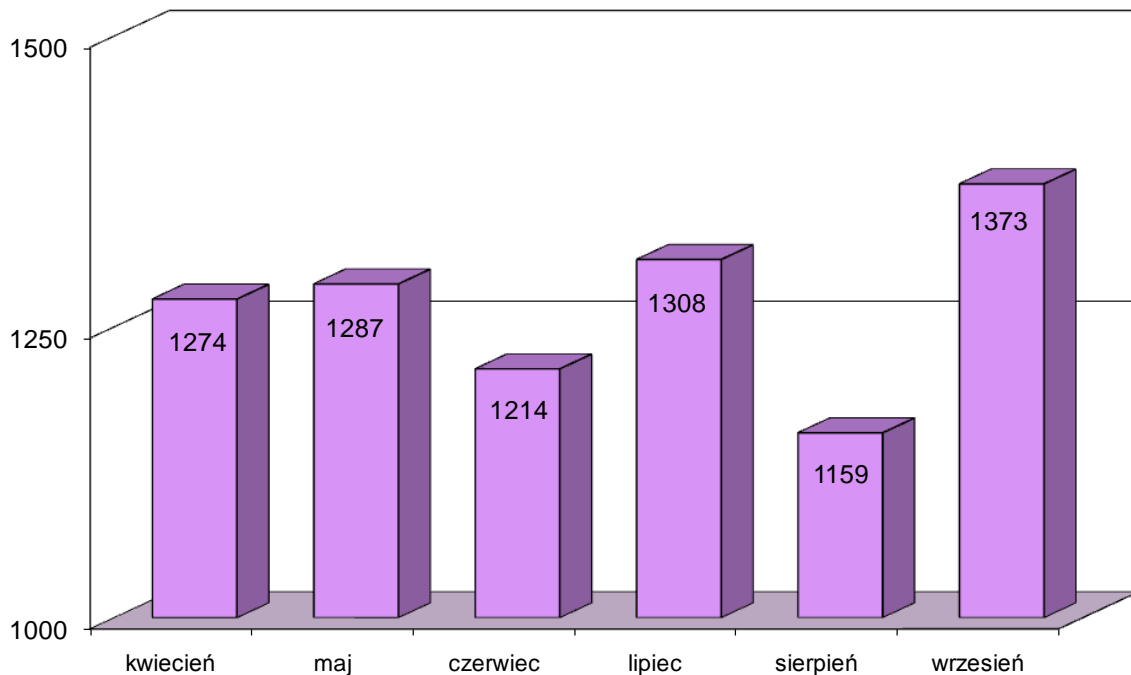
Bezrobotni wg czasu pozostawania bez pracy i stażu pracy- III kwartał 2015 r.



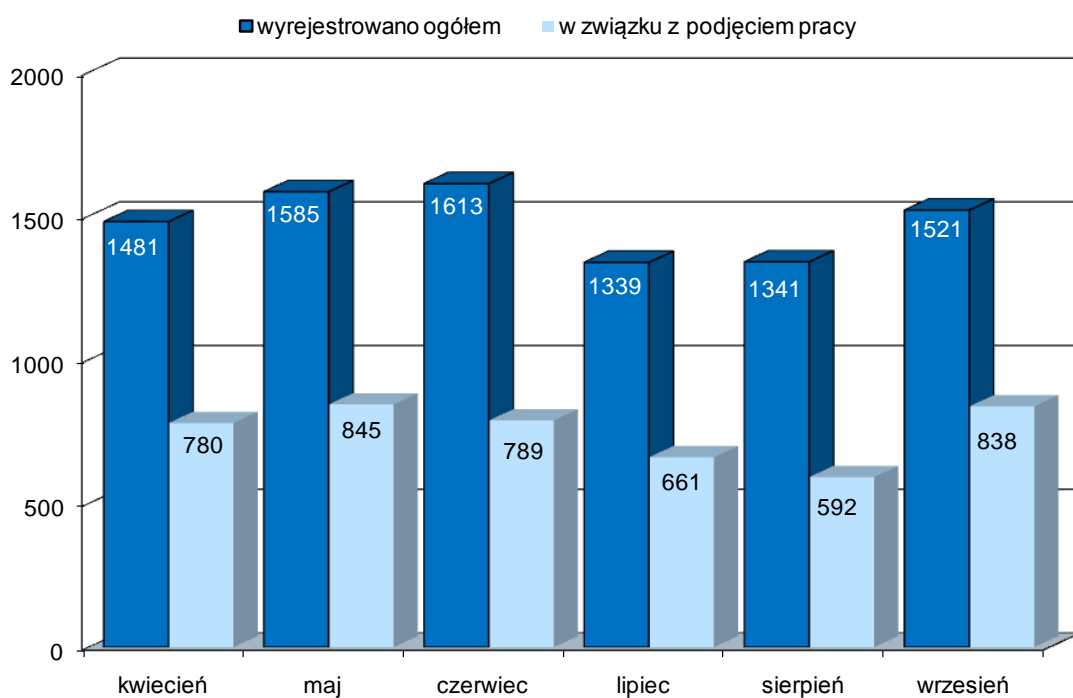
Miejski Urząd Pracy w Lublinie		Statystyka osób niepełnosprawnych za okres od 01.09.2015 do 30.09.2015				
		Bezrobotni		Poszukujący pracy		
		razem	kobiety	razem	kobiety	
0		1	2	3	4	
Stopień niepełnosprawności	znaczny	1	14	7	51	18
	umiarkowany	2	237	105	174	63
	lekki	3	738	339	58	23
	Razem	4	989	451	283	104
Wiek w latach	15-17	5	0	0	0	0
	18-24	6	19	8	10	4
	25-34	7	121	55	72	34
	35-44	8	155	77	59	19
	45-54	9	248	128	60	21
	55 i więcej	10	446	183	82	26
	Razem	11	989	451	283	104
Wykształcenie	wyższe	12	108	55	75	28
	policealne i średnie zawodo- we	13	275	151	75	36
	średnie ogólnokształcące	14	89	54	32	16
	zasadnicze zawodowe	15	241	87	63	18
	gimnazjalne i poniżej	16	276	104	38	6
	Razem	17	989	451	283	104
Czas bez pracy	do 1 miesiąca	18	64	29	25	12
	1-3	19	121	49	36	13
	4-6	20	120	60	26	6
	7-9	21	101	63	38	15
	10-12	22	71	26	24	10
	powyżej 12	23	512	224	134	48
	Razem	24	989	451	283	104



Bezrobotni włączani do ewidencji bezrobotnych MUP w Lublinie w poszczególnych miesiącach ostatnich 6 miesięcy



Bezrobotni wyłączani z ewidencji bezrobotnych MUP w Lublinie w poszczególnych miesiącach ostatnich 6 miesięcy



Ogólna liczba bezrobotnych zarejestrowanych w MUP w Lublinie

