



Miejski Urząd Pracy w Lublinie

***ZESTAWIENIA***  
***STATYSTYCZNE***

Stan na koniec Sierpnia 2015 roku

**MINISTERSTWO PRACY I POLITYKI SPOŁECZNEJ,**  
ul. Nowogrodzka 1/3/5, 00-513 Warszawa

Miejski Urząd Pracy w Lublinie	<b>MPiPS – 01</b> <b>Sprawozdanie o rynku pracy</b>	Wysłać do 5. dnia roboczego każdego miesiąca z danymi za poprzedni miesiąc do wojewódzkiego urzędu pracy
Numer identyfikacyjny REGON	za miesiąc Sierpień 2015 r.	
4   3   1   2   1   3   6   4   7		

## Dział 1. STRUKTURA I BILANS BEZROBOTNYCH

### 1.1. Struktura bezrobotnych

Wyszczególnienie			Bezrobotni zarejestrowani		Bezrobotni, którzy podjęli pracę		Bezrobotni zarejestrowani				
			w miesiącu sprawozdawczym		w końcu mies. sprawozdawczego		ogółem		w tym z prawem do zasiłku		
			razem	kobiety	razem	kobiety	razem	kobiety	razem	kobiety	
			1	2	3	4	5	6	7	8	
0											
Ogółem (w. 02+04)		01	1159	611	592	295	13850	6899	1486	869	
z tego osoby	poprzednio pracujące	02	969	507	548	275	11806	5782	1485	868	
	w tym zwolnione z przyczyn dotyczących zakładu pracy	03	34	18	22	9	514	301	205	126	
	dotychczas niepracujące	04	190	104	44	20	2044	1117	1	1	
<b>Wybrane kategorie bezrobotnych (z ogółem)</b>											
Zamieszkali na wsi		05	0	0	0	0	0	0	0	0	
w tym posiadający gospodarstwo rolne		06	0	0	0	0	0	0	0	0	
Osoby w okresie do 12 miesięcy od dnia ukończenia nauki		07	129	86	29	18	342	218	21	13	
Cudzoziemcy		08	3	1	4	1	108	62	4	2	
Bez kwalifikacji zawodowych		09	362	179	149	77	4646	2250	256	158	
Bez doświadczenia zawodowego		10	306	167	91	42	3318	1757	2	2	
Kobiety, które nie podjęły zatrudnienia po urodzeniu dziecka		11	X	118	X	34	X	1783	X	95	
Osoby będące w szczególnej sytuacji na rynku pracy		12	1155	611	470	234	12185	6130	1070	626	
z wiersza 12	do 30 roku życia	13	498	283	207	109	3092	1726	224	148	
	w tym do 25 roku życia	14	221	114	80	39	1130	600	29	14	
	długotrwale bezrobotne	15	436	228	219	109	8451	4204	2	0	
	powyżej 50 roku życia	16	196	84	117	49	4065	1675	605	305	
	korzystające ze świadczeń z pomocy społecznej	17	0	0	3	2	0	0	0	0	
	posiadające co najmniej jedno dziecko do 6 roku życia	18	210	140	93	56	2292	1725	318	246	
	posiadające co najmniej jedno dziecko niepełnosprawne do 18 roku życia	19	1	1	0	0	4	3	0	0	
niepełnosprawni	20	95	46	53	27	1011	468	125	77		

## 1.2. Bilans bezrobotnych

Wyszczególnienie		Ogółem	Kobiety	Z ogółem zamieszka- ni na wsi		Z ogółem z pra- wem do zasiłku		
				razem	kobiety	razem	kobiety	
0		1	2	3	4	5	6	
Bezrobotni według stanu w końcu miesiąca poprzedzającego sprawozdanie		21	14032	6900	0	0	1526	888
Bezrobotni zarejestrowani w miesiącu sprawozdawczym (w. 23+24)		22	1159	611	0	0	217	127
z tego	po raz pierwszy	23	268	151	0	0	66	39
	po raz kolejny	24	891	460	0	0	151	88
z wiersza 22	po pracach interwencyjnych	25	0	0	0	0	0	0
	po robotach publicznych	26	0	0	0	0	0	0
	po stażu	27	49	30	0	0	3	2
	po odbyciu przygotowania zawodowego dorosłych	28	0	0	0	0	0	0
	po szkoleniu	29	8	1	0	0	2	0
	po pracach społecznie użytecznych	30	4	4	0	0		
Osoby wyłączone z ewidencji bezrobotnych w miesiącu sprawozdawczym (w.32+49+51+53+54+56 do 65)		31	1341	612	0	0		
podjęcia pracy w miesiącu sprawozdawczym (w. 33+36)		32	592	295	0	0		
w tym	niesubsydiowanej	33	527	265	0	0		
	podjęcie działalności gospodarczej	34	22	8	0	0		
	pracy sezonowej	35	0	0	0	0		
subsydiowanej (w.37+38+39+41 do 48)		36	65	30	0	0		
z tego z przyczyn	prac interwencyjnych	37	3	3	0	0		
	robót publicznych	38	0	0	0	0		
	podjęcia działalności gospodarczej	39	13	7	0	0		
	w tym w ramach bonu na zasiedlenie	40	0	0	0	0		
	podjęcia pracy w ramach refundacji kosztów zatrudnienia bezrobotnego	41	15	5	0	0		
	podjęcia pracy poza miejscem zamieszkania w ramach bonu na zasiedlenie	42	1	1	0	0		
	podjęcia pracy w ramach bonu zatrudnieniowego	43	0	0	0	0		
	podjęcia pracy w ramach świadczenia aktywizacyjnego	44	0	0	0	0		
	podjęcia pracy w ramach grantu na telepracę	45	0	0	0	0		
	podjęcia pracy w ramach refundacji składek na ubezpieczenia społeczne	46	0	0	0	0		
	podjęcia pracy w ramach dofinansowania wynagrodzenia za zatrudnienie skierowanego bezrobotnego powyżej 50 roku życia	47	3	2	0	0		
	inne	48	30	12	0	0		
	rozpoczęcia szkolenia	49	7	1	0	0		
	w tym w ramach bonu szkoleniowego	50	0	0	0	0		
rozpoczęcia stażu	51	177	103	0	0			
w tym w ramach bonu stażowego	52	1	1	0	0			
rozpoczęcia przygotowania zawodowego dorosłych	53	0	0	0	0			
rozpoczęcia prac społecznie użytecznych	54	4	2	0	0			
w tym w ramach PAI	55	0	0	0	0			
skierowania do agencji zatrudnienia w ramach zlecenia działań aktywizacyjnych	56	0	0	0	0			
odmowy bez uzasadnionej przyczyny przyjęcia propozycji odpowiedniej pracy lub innej formy pomocy, w tym w ramach PAI	57	25	7	0	0			

odmowy ustalenia profilu pomocy	58	0	0	0	0
niepotwierdzenia gotowości do pracy	59	352	115	0	0
dobrowolnej rezygnacji ze statusu bezrobotnego	60	92	45	0	0
podjęcia nauki	61	0	0	0	0
osiągnięcia wieku emerytalnego	62	9	4	0	0
nabycia praw emerytalnych lub rentowych	63	21	6	0	0
nabycia praw do świadczenia przedemerytalnego	64	5	3	0	0
innych	65	57	31	0	0
Bezrobotni według stanu w końcu miesiąca sprawozdawczego (w.21+22-31)	66	13850	6899	0	0
w tym zarejestrowani po raz pierwszy	67	2707	1450	0	0

### 1.3. Bilans wybranych kategorii bezrobotnych, będących w szczególnej sytuacji na rynku pracy

Wyszczególnienie		Do 30 roku życia		w tym do 25 roku życia		Powyżej 50 roku życia		Długotrwale bezrobotni	
		razem	kobiety	razem	kobiety	razem	kobiety	razem	kobiety
0		1	2	3	4	5	6	7	8
Bezrobotni według stanu w końcu miesiąca poprzedzającego sprawozdanie	68	3159	1725	1195	626	4137	1692	8612	4240
Bezrobotni zarejestrowani w miesiącu sprawozdawczym (w.70+71)	69	498	283	221	114	196	84	436	228
z tego									
po raz pierwszy	70	188	115	117	66	36	15	X	X
po raz kolejny	71	310	168	104	48	160	69	436	228
z wiersza 69									
po pracach interwencyjnych	72	0	0	0	0	0	0	0	0
po robotach publicznych	73	0	0	0	0	0	0	0	0
po stażu	74	23	18	4	3	5	0	20	12
po odbyciu przygotowania zawodowego dorosłych	75	0	0	0	0	0	0	0	0
po szkoleniu	76	1	0	1	0	2	0	5	0
po pracach społecznie użytecznych	77	0	0	0	0	0	0	4	4
Osoby wyłączone z ewidencji bezrobotnych w miesiącu sprawozdawczym (w.79+96+98+100+101+103 do 112)	78	531	262	256	120	268	101	597	264
podjęcia pracy w mies. sprawozdawczym (w.80+83)	79	207	109	80	39	117	49	219	109
z tego									
niesubsydiowanej	80	191	99	75	37	88	40	180	93
w tym									
podjęcie działalności gospodarczej	81	11	5	2	2	0	0	9	3
pracy sezonowej	82	0	0	0	0	0	0	0	0
subsydiowanej (w.84+85+86+88 do 95)	83	16	10	5	2	29	9	39	16
z tego									
prac interwencyjnych	84	1	1	0	0	0	0	0	0
robót publicznych	85	0	0	0	0	0	0	0	0
z tego									
podjęcia działalności gospodarczej	86	5	3	0	0	1	0	5	2
w tym w ramach bonu na zasiedlenie	87	0	0	0	0	X	X	0	0
podjęcia pracy w ramach refundacji kosztów zatrudnienia bezrobotnego	88	4	2	3	1	7	1	6	3
podjęcia pracy poza miejscem zamieszkania w ramach bonu na zasiedlenie	89	1	1	0	0	X	X	0	0
podjęcia pracy w ramach bonu zatrudnieniowego	90	0	0	0	0	X	X	0	0
podjęcia pracy w ramach świadczenia aktywizacyjnego	91	0	0	0	0	0	0	0	0
podjęcia pracy w ramach grantu na telepracę	92	0	0	0	0	0	0	0	0
podjęcia pracy w ramach refundacji składek na ubezpieczenia społeczne	93	0	0	0	0	X	X	0	0

	podjęcia pracy w ramach dofinansowania wynagrodzenia za zatrudnienie skierowanego bezrobotnego powyżej 50 roku życia	94	X	X	X	X	3	2	1	1
	inne	95	5	3	2	1	18	6	27	10
	rozpoczęcia szkolenia	96	3	0	2	0	1	0	3	0
	w tym w ramach bonu szkoleniowego	97	0	0	0	0	X	X	0	0
	rozpoczęcia stażu	98	97	55	47	30	28	16	76	39
	w tym w ramach bonu stażowego	99	1	1	0	0	X	X	0	0
	rozpoczęcia przygotowania zawodowego dorosłych	100	0	0	0	0	0	0	0	0
	rozpoczęcia prac społecznie użytecznych	101	0	0	0	0	2	0	3	2
	w tym w ramach PAI	102	0	0	0	0	0	0	0	0
	skierowanie do agencji zatrudnienia w ramach zlecenia działań aktywizacyjnych	103	0	0	0	0	0	0	0	0
	odmowy bez uzasadnionej przyczyny przyjęcia propozycji odpowiedniej pracy lub innej formy pomocy, w tym w ramach PAI	104	14	4	8	2	3	0	13	6
	odmowy ustalenia profilu pomocy	105	0	0	0	0	0	0	0	0
	niepotwierdzenia gotowości do pracy	106	147	60	83	29	64	19	180	62
	dobrowolnej rezygnacji ze statusu bezrobotnego	107	47	24	29	16	7	2	41	18
	podjęcia nauki	108	0	0	0	0	0	0	0	0
	osiągnięcia wieku emerytalnego	109	X	X	X	X	9	4	8	4
	nabycia praw emerytalnych lub rentowych	110	3	1	2	1	12	0	16	3
	nabycia praw do świadczenia przedemerytalnego	111	X	X	X	X	5	3	0	0
	innych	112	13	9	5	3	20	8	38	21
	Bezrobotni, którzy w miesiącu sprawozdawczym utracili status osoby będącej w szczególnej sytuacji na rynku pracy	113	34	20	30	20	X	X	X	X
	Bezrobotni według stanu w końcu miesiąca sprawozdawczego (w.68+69-78)	114	3092	1726	1130	600	4065	1675	8451	4204
	w tym zarejestrowani po raz pierwszy	115	1210	727	621	359	737	312	1179	628

#### 1.4. Aktywne formy przeciwdziałania bezrobociu

Wyszczególnienie			Razem	Kobiety
			w końcu miesiąca sprawozdawczego	
0			1	2
Osoby bezrobotne	zatrudnione przy pracach interwencyjnych	116	121	71
	zatrudnione przy robotach publicznych	117	0	0
	odbywające szkolenie	118	4	0
	w tym w ramach bonu szkoleniowego	119	0	0
	odbywające staż	120	880	522
	w tym w ramach bonu stażowego	121	47	32
	odbywające przygotowanie zawodowe dorosłych	122	0	0
	odbywające prace społecznie użyteczne	123	74	45
	w tym w ramach PAI	124	0	0
	zatrudnione w ramach świadczenia aktywizacyjnego	125	0	0
	zatrudnione w ramach grantu na telepracę	126	0	0
	zatrudnione w ramach refundacji składek na ubezpieczenie społeczne	127	0	0
	zatrudnione w ramach dofinansowania wynagrodzenia za zatrudnienie skierowanego bezrobotnego powyżej 50 roku życia	128	2	1
	w tym powyżej 60 roku życia	129	0	0

**Dział 2. POSZUKUJĄCY PRACY, OSOBY UPRAWNIONE DO DODATKU AKTYWIZACYJNEGO, OSOBY UCZESTNICZĄCE W DZIAŁANIACH REALIZOWANYCH W RAMACH PROJEKTÓW WSPÓŁ-FINANSOWANYCH Z EUROPEJSKIEGO FUNDUSZU SPOŁECZNEGO, CUDZOZIEMCY Z PRAWEM DO ZASIŁKU**

**2.1. Poszukujący pracy**

Wyszczególnienie		Ogółem	Kobiety
0		1	2
Poszukujący pracy według stanu w końcu miesiąca poprzedzającego sprawozdanie	01	402	152
Poszukujący pracy zarejestrowani w miesiącu sprawozdawczym	02	28	11
Osoby wyłączone z ewidencji poszukujących pracy w miesiącu sprawozdawczym (w.04+05 do 10)	03	39	16
z tego z przyczyn	podjęcia pracy	04	0
	rozpoczęcia szkolenia	05	0
	rozpoczęcia przygotowania zawodowego dorosłych	06	0
	niepotwierdzenia zainteresowania pomocą określoną w ustawie	07	21
	niepodjęcia lub przerwania uczestnictwa w oferowanym działaniu	08	0
	dobrowolnej rezygnacji	09	16
	innych	10	2
Poszukujący pracy według stanu w końcu miesiąca sprawozdawczego (w. 01+02-03)	11	391	147
z wiersza 11	niepełnosprawni niepozostający w zatrudnieniu	12	277
	będący w okresie wypowiedzenia stosunku pracy lub stosunku służbowego z przyczyn dotyczących zakładu pracy	13	0
	zatrudnieni u pracodawcy, wobec którego ogłoszono upadłość lub który jest w stanie likwidacji, z wyłączeniem likwidacji w celu prywatyzacji	14	0
	otrzymujący świadczenie socjalne przysługujące na urlopie górniczym lub górniczy zasiłek socjalny	15	0
	uczestniczący w zajęciach w Centrum Integracji Społecznej lub indywidualnym programie integracji	16	0
	żołnierze rezerwy	17	0
	pobierający rentę szkoleniową	18	0
	pobierający świadczenie szkoleniowe	19	0
	podlegający ubezpieczeniu społecznemu rolników jako domownik lub małżonek rolnika, jeżeli zamierza podjąć zatrudnienie, inną pracę zarobkową lub działalność gospodarczą poza rolnictwem	20	1
	cudzoziemcy	21	0
	pracownicy w wieku 45 lat i powyżej	22	14

**2.2. Osoby, które:**

Wyszczególnienie			Razem		Kobiety	
			w miesiącu sprawozdawczym		w końcu miesiąca sprawozdawczego	
0			1	2	3	4
nabyły uprawnienie do dodatku aktywizacyjnego w wyniku podjęcia zatrudnienia	skierowane przez powiatowy urząd pracy	23	1	0	1	0
	z własnej inicjatywy	24	50	29	86	43
rozpoczęły udział w działaniach realizowanych w ramach projektów współfinansowanych z EFS		25	145	84	x	x
z tego	projektach pozakonkursowych realizowanych przez powiatowe urzędy pracy	26	145	84	x	x
	projektach konkursowych realizowanych przez powiatowe urzędy pracy	27	0	0	x	x
Zarejestrowane jako cudzoziemcy z prawem do zasiłku		28	0	0	4	2
w tym z krajów EOG oraz Szwajcarii		29	0	0	0	0
Zarejestrowane jako cudzoziemcy bez prawa do zasiłku		30	3	1	104	60
w tym z krajów EOG oraz Szwajcarii		31	1	0	8	1
Polacy z prawem do zasiłku transferowego		32	5	1	12	1

### Dział 3. POŚREDNICTWO PRACY I WYBRANE FORMY AKTYWIZACJI

#### 3.1. Wolne miejsca pracy i miejsca aktywizacji zawodowej

Wyszczególnienie		Zgłoszone w miesiącu sprawozdawczym				W końcu miesiąca sprawozdawczego			
		razem	z rubr. 1 dotyczące pracy			razem	w tym niewykorzystane dłużej niż 30 dni		
			subsydiowanej	z sektora publicznego	sezonowej				
0		1	2	3	4	5	6		
Ogółem wolne miejsca pracy i miejsca aktywizacji zawodowej (w.02+03)		01	510	195	107	221	671	435	
z ogółem	zatrudnienie lub inna praca zarobkowa	02	323	8	26	221	661	435	
	miejsca aktywizacji zawodowej	03	187	187	81	X	10	0	
	z tego	staże	04	165	165	59	X	10	0
		przygotowanie zawodowe dorosłych	05	0	0	0	X	0	0
		prace społecznie użyteczne	06	22	22	22	X	0	0
	dla niepełnosprawnych	07	31	2	3	10	34	17	
	dla osób w okresie do 12 miesięcy od dnia ukończenia nauki	08	3	0	0	3	0	0	

#### 3.2. Osoby objęte indywidualnym planem działania

Wyszczególnienie				Osoby objęte indywidualnym planem działania			
				bezrobotni		poszukujący pracy	
				razem	kobiety	razem	kobiety
0				1	2	3	4
Przygotowano IPD		w miesiącu sprawozdawczym	09	1107	580	16	8
Przerwali realizację IPD			10	1039	463	12	6
w tym z powodu podjęcia pracy			11	386	180	1	0
Zakończyli realizację IPD			12	29	15	0	0
Realizujący IPD w końcu miesiąca sprawozdawczego			13	14567	7323	12	6

#### 3.3. Profile pomocy

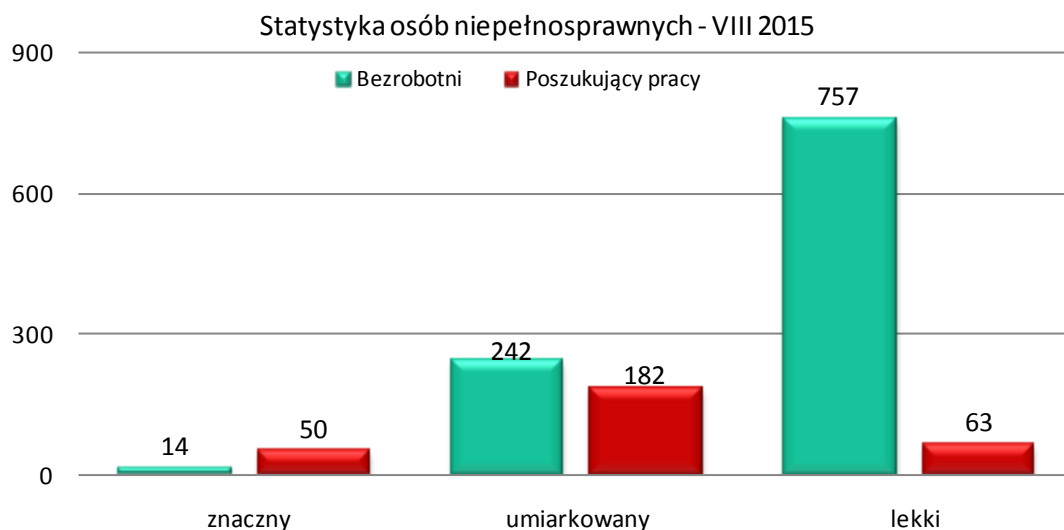
Wyszczególnienie		Liczba bezrobotnych dla których ustalono profil pomocy		Liczba wywiadów zakończonych ustaleniem profilu pomocy		Liczba bezrobotnych z ustalonym profilem pomocy		
		razem	kobiety	razem	kobiety	razem	kobiety	
		w miesiącu sprawozdawczym				w końcu miesiąca sprawozdawczego		
0		1	2	3	4	5	6	
Ogółem (w. 15+16+17)		14	993	515	996	516	13151	6535
z tego	profil I	15	x	x	21	12	106	56
	profil II	16	x	x	834	426	10493	5078
	profil III	17	x	x	141	78	2552	1401

**Dział 4. ZGŁOSZENIA ZWOLNIEŃ I ZWOLNIENIA GRUPOWE, ZWOLNIENIA MONITOROWANE**

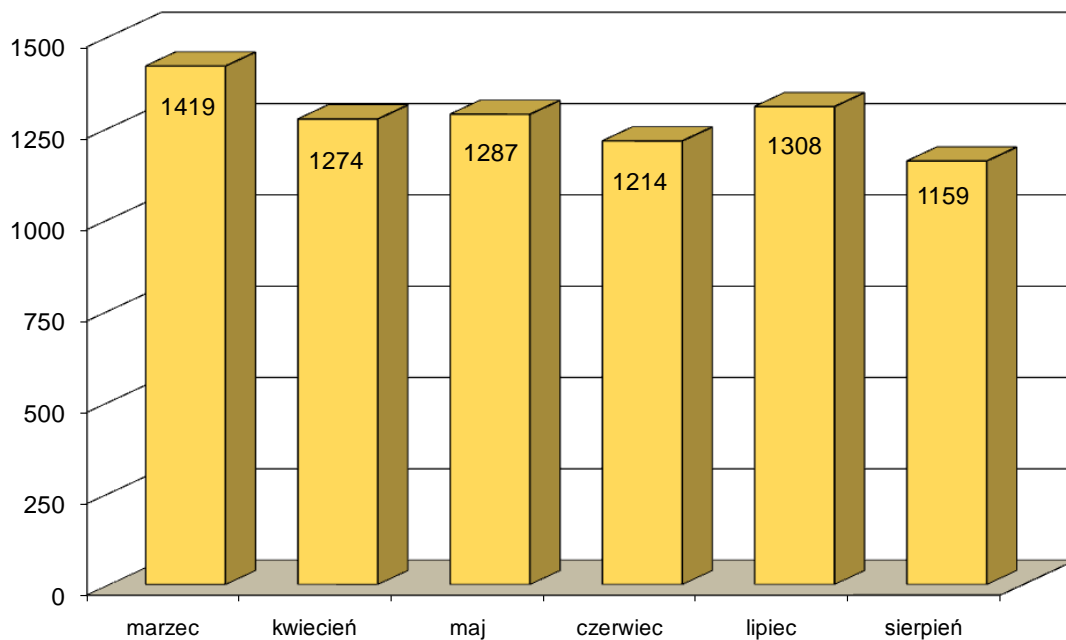
Wyszczególnienie		W miesiącu sprawozdawczym				W końcu miesiąca sprawozdawczego			
		z sektora publicznego		z sektora prywatnego		z sektora publicznego		z sektora prywatnego	
		zakłady	osoby	zakłady	osoby	zakłady	osoby	zakłady	osoby
0		1	2	3	4	5	6	7	8
Zgłoszenia zwolnień grupowych	01	0	0	0	0	0	0	2	434
Zwolnienia grupowe	02	0	0	0	0	x	x	x	x
Zwolnienia monitorowane	03	0	0	0	0	x	x	x	x



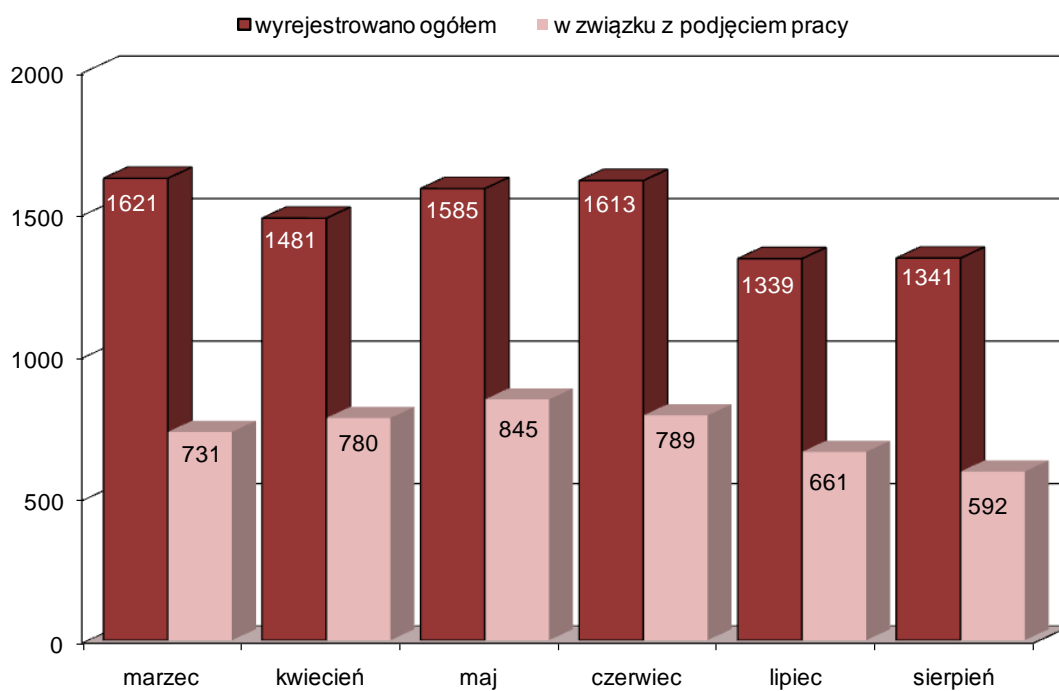
Miejski Urząd Pracy w Lublinie		Statystyka osób niepełnosprawnych za okres od 01.08.2015 do 31.08.2015				
		Bezrobotni		Poszukujący pracy		
		razem	kobiety	razem	kobiety	
0		1	2	3	4	
Stopień niepełnosprawności	znacznego	1	14	7	50	18
	umiarkowanego	2	242	113	182	65
	lekki	3	757	349	63	25
	<b>Razem</b>	4	1013	469	295	108
Wiek w latach	15-17	5	0	0	0	0
	18-24	6	23	11	10	5
	25-34	7	125	59	82	36
	35-44	8	157	82	62	18
	45-54	9	259	131	63	23
	55 i więcej	10	449	186	78	26
	<b>Razem</b>	11	1013	469	295	108
Wykształcenie	wyższe	12	122	67	76	28
	połiцейalne i średnie zawodowe	13	280	154	84	39
	średnie ogólnokształcące	14	90	56	29	15
	zasadnicze zawodowe	15	249	92	68	19
	gimnazjalne i poniżej	16	272	100	38	7
	<b>Razem</b>	17	1013	469	295	108
Czas bez pracy	do 1 miesiąca	18	64	28	19	7
	1-3	19	148	66	32	10
	4-6	20	124	71	42	15
	7-9	21	95	51	34	9
	10-12	22	80	34	28	14
	powyżej 12	23	502	219	140	53
	<b>Razem</b>	24	1013	469	295	108



### Bezrobotni włączani do ewidencji bezrobotnych MUP w Lublinie w poszczególnych miesiącach ostatnich 6 miesięcy



### Bezrobotni wyłączeni z ewidencji bezrobotnych MUP w Lublinie w poszczególnych miesiącach ostatnich 6 miesięcy



## Ogólna liczba bezrobotnych zarejestrowanych w MUP w Lublinie

