



Miejski Urząd Pracy w Lublinie

ZESTAWIENIA STATYSTYCZNE

Stan na koniec Lipca 2015 roku

MINISTERSTWO PRACY I POLITYKI SPOŁECZNEJ,
ul. Nowogrodzka 1/3/5, 00-513 Warszawa

Miejski Urząd Pracy w Lublinie	MPiPS – 01 Sprawozdanie o rynku pracy	Wysłać do 5. dnia roboczego każdego miesiąca z danymi za poprzedni miesiąc do wojewódzkiego urzędu pracy
Numer identyfikacyjny REGON	za miesiąc Lipiec 2015 r.	
4 3 1 2 1 3 6 4 7		

Dział 1. STRUKTURA I BILANS BEZROBOTNYCH

1.1. Struktura bezrobotnych

Wyszczególnienie			Bezrobotni zarejestrowani		Bezrobotni, którzy podjęli pracę		Bezrobotni zarejestrowani			
			w miesiącu sprawozdawczym		w końcu mies. sprawozdawczego		ogółem		w tym z prawem do zasiłku	
			razem	kobiety	razem	kobiety	razem	kobiety	razem	kobiety
0			1	2	3	4	5	6	7	8
Ogółem (w. 02+04)		01	1308	662	661	309	14032	6900	1526	888
z tego osoby	poprzednio pracujące	02	1090	545	611	285	11921	5764	1525	887
	w tym zwolnione z przyczyn dotyczących zakładu pracy	03	39	22	23	12	517	300	202	120
	dotychczas niepracujące	04	218	117	50	24	2111	1136	1	1
Wybrane kategorie bezrobotnych (z ogółem)										
Zamieszkali na wsi		05	0	0	0	0	0	0	0	0
w tym posiadający gospodarstwo rolne		06	0	0	0	0	0	0	0	0
Osoby w okresie do 12 miesięcy od dnia ukończenia nauki		07	153	99	25	11	296	180	15	10
Cudzoziemcy		08	14	8	1	0	119	68	5	3
Bez kwalifikacji zawodowych		09	337	132	181	77	4737	2267	270	164
Bez doświadczenia zawodowego		10	329	166	110	57	3406	1775	2	2
Kobiety, które nie podjęły zatrudnienia po urodzeniu dziecka		11	X	88	X	43	X	1764	X	93
Osoby będące w szczególnej sytuacji na rynku pracy		12	1254	626	525	244	12359	6133	1085	636
z wiersza 12	do 30 roku życia	13	526	280	217	97	3159	1725	210	138
	w tym do 25 roku życia	14	250	125	81	31	1195	626	30	17
	długotrwale bezrobotne	15	430	194	247	125	8612	4240	2	0
	powyżej 50 roku życia	16	243	98	121	44	4137	1692	621	315
	korzystające ze świadczeń z pomocy społecznej	17	0	0	0	0	1	0	0	0
	posiadające co najmniej jedno dziecko do 6 roku życia	18	211	139	90	54	2305	1713	319	246
	posiadające co najmniej jedno dziecko niepełnosprawne do 18 roku życia	19	0	0	0	0	2	2	0	0
niepełnosprawni	20	117	55	39	17	1032	476	135	88	

1.2. Bilans bezrobotnych

Wyszczególnienie		Ogółem	Kobiety	Z ogółem zamieszkałymi na wsi		Z ogółem z prawem do zasiłku				
				razem	kobiety	razem	kobiety			
0		1	2	3	4	5	6			
Bezrobotni według stanu w końcu miesiąca poprzedzającego sprawozdanie		21	14063	6836	0	0	1479	862		
Bezrobotni zarejestrowani w miesiącu sprawozdawczym (w. 23+24)		22	1308	662	0	0	294	166		
z tego	po raz pierwszy	23	334	196	0	0	69	42		
	po raz kolejny	24	974	466	0	0	225	124		
z wiersza 22	po pracach interwencyjnych	25	1	0	0	0	1	0		
	po robotach publicznych	26	0	0	0	0	0	0		
	po stażu	27	30	19	0	0	3	2		
	po odbyciu przygotowania zawodowego dorosłych	28	0	0	0	0	0	0		
	po szkoleniu	29	10	4	0	0	2	1		
	po pracach społecznie użytecznych	30	4	1	0	0				
Osoby wyłączone z ewidencji bezrobotnych w miesiącu sprawozdawczym (w.32+49+51+53+54+56 do 65)		31	1339	598	0	0				
z tego z przyczyn										
podjęcia pracy w miesiącu sprawozdawczym (w. 33+36)		32	661	309	0	0				
z tego	w tym	niesubsydiowanej	33	620	288	0	0			
		podjęcie działalności gospodarczej	34	29	9	0	0			
		pracy sezonowej	35	0	0	0	0			
subsydiowanej (w.37+38+39+41 do 48)		36	41	21	0	0				
z tego	z tego	prac interwencyjnych	37	7	3	0	0			
		robót publicznych	38	0	0	0	0			
		podjęcia działalności gospodarczej	39	22	11	0	0			
		w tym w ramach bonu na zasiedlenie	40	1	1	0	0			
		podjęcia pracy w ramach refundacji kosztów zatrudnienia bezrobotnego	41	9	6	0	0			
		podjęcia pracy poza miejscem zamieszkania w ramach bonu na zasiedlenie	42	0	0	0	0			
		podjęcia pracy w ramach bonu zatrudnieniowego	43	1	0	0	0			
		podjęcia pracy w ramach świadczenia aktywizacyjnego	44	0	0	0	0			
		podjęcia pracy w ramach grantu na telepracę	45	0	0	0	0			
		podjęcia pracy w ramach refundacji składek na ubezpieczenia społeczne	46	0	0	0	0			
		podjęcia pracy w ramach dofinansowania wynagrodzenia za zatrudnienie skierowanego bezrobotnego powyżej 50 roku życia	47	2	1	0	0			
		inne	48	0	0	0	0			
		rozpoczęcia szkolenia		49	8	2	0	0		
		w tym w ramach bonu szkoleniowego		50	0	0	0	0		
rozpoczęcia stażu		51	140	74	0	0				
w tym w ramach bonu stażowego		52	1	1	0	0				
rozpoczęcia przygotowania zawodowego dorosłych		53	0	0	0	0				
rozpoczęcia prac społecznie użytecznych		54	4	3	0	0				
w tym w ramach PAI		55	0	0	0	0				
skierowania do agencji zatrudnienia w ramach zlecenia działań aktywizacyjnych		56	0	0	0	0				
odmowy bez uzasadnionej przyczyny przyjęcia propozycji odpowiedniej pracy lub innej formy pomocy, w tym w ramach PAI		57	15	6	0	0				

odmowy ustalenia profilu pomocy	58	0	0	0	0
niepotwierdzenia gotowości do pracy	59	302	94	0	0
dobrowolnej rezygnacji ze statusu bezrobotnego	60	124	66	0	0
podjęcia nauki	61	1	1	0	0
osiągnięcia wieku emerytalnego	62	16	8	0	0
nabycia praw emerytalnych lub rentowych	63	12	6	0	0
nabycia praw do świadczenia przedemerytalnego	64	11	8	0	0
innych	65	45	21	0	0
Bezrobotni według stanu w końcu miesiąca sprawozdawczego (w.21+22-31)	66	14032	6900	0	0
w tym zarejestrowani po raz pierwszy	67	2719	1432	0	0

1.3. Bilans wybranych kategorii bezrobotnych, będących w szczególnej sytuacji na rynku pracy

Wyszczególnienie		Do 30 roku życia		w tym do 25 roku życia		Powyżej 50 roku życia		Długotrwale bezrobotni	
		razem	kobiety	razem	kobiety	razem	kobiety	razem	kobiety
0		1	2	3	4	5	6	7	8
Bezrobotni według stanu w końcu miesiąca poprzedzającego sprawozdanie	68	3199	1702	1203	608	4159	1697	8739	4293
Bezrobotni zarejestrowani w miesiącu sprawozdawczym (w.70+71)	69	526	280	250	125	243	98	430	194
z tego									
po raz pierwszy	70	235	148	142	85	39	15	X	X
po raz kolejny	71	291	132	108	40	204	83	430	194
z wiersza 69									
po pracach interwencyjnych	72	0	0	0	0	1	0	0	0
po robotach publicznych	73	0	0	0	0	0	0	0	0
po stażu	74	14	8	2	1	1	0	8	6
po odbyciu przygotowania zawodowego dorosłych	75	0	0	0	0	0	0	0	0
po szkoleniu	76	3	1	1	0	3	1	5	3
po pracach społecznie użytecznych	77	0	0	0	0	3	1	4	1
Osoby wyłączone z ewidencji bezrobotnych w miesiącu sprawozdawczym (w.79+96+98+100+101+103 do 112)	78	535	241	229	91	265	103	557	247
podjęcia pracy w mies. sprawozdawczym (w.80+83)	79	217	97	81	31	121	44	247	125
z tego									
niesubsydiowanej	80	204	92	77	29	114	39	233	118
w tym									
podjęcie działalności gospodarczej	81	5	1	3	0	5	2	12	4
pracy sezonowej	82	0	0	0	0	0	0	0	0
subsydiowanej (w.84+85+86+88 do 95)	83	13	5	4	2	7	5	14	7
z tego									
prac interwencyjnych	84	3	1	0	0	0	0	2	1
robót publicznych	85	0	0	0	0	0	0	0	0
podjęcia działalności gospodarczej	86	5	2	0	0	3	2	8	5
w tym w ramach bonu na zasiedlenie	87	1	1	0	0	X	X	0	0
podjęcia pracy w ramach refundacji kosztów zatrudnienia bezrobotnego	88	4	2	3	2	2	2	3	1
podjęcia pracy poza miejscem zamieszkania w ramach bonu na zasiedlenie	89	0	0	0	0	X	X	0	0
podjęcia pracy w ramach bonu zatrudnieniowego	90	1	0	1	0	X	X	0	0
podjęcia pracy w ramach świadczenia aktywizacyjnego	91	0	0	0	0	0	0	0	0
podjęcia pracy w ramach grantu na telepracę	92	0	0	0	0	0	0	0	0
podjęcia pracy w ramach refundacji składek na ubezpieczenia społeczne	93	0	0	0	0	X	X	0	0

	podjęcia pracy w ramach dofinansowania wynagrodzenia za zatrudnienie skierowanego bezrobotnego powyżej 50 roku życia	94	X	X	X	X	2	1	1	0
	inne	95	0	0	0	0	0	0	0	0
	rozpoczęcia szkolenia	96	0	0	0	0	3	1	4	0
	w tym w ramach bonu szkoleniowego	97	0	0	0	0	X	X	0	0
	rozpoczęcia stażu	98	126	66	47	26	2	1	40	18
	w tym w ramach bonu stażowego	99	1	1	1	1	X	X	0	0
	rozpoczęcia przygotowania zawodowego dorosłych	100	0	0	0	0	0	0	0	0
	rozpoczęcia prac społecznie użytecznych	101	0	0	0	0	1	0	4	3
	w tym w ramach PAI	102	0	0	0	0	0	0	0	0
	skierowanie do agencji zatrudnienia w ramach zlecenia działań aktywizacyjnych	103	0	0	0	0	0	0	0	0
	odmowy bez uzasadnionej przyczyny przyjęcia propozycji odpowiedniej pracy lub innej formy pomocy, w tym w ramach PAI	104	14	5	7	2	0	0	5	2
	odmowy ustalenia profilu pomocy	105	0	0	0	0	0	0	0	0
	niepotwierdzenia gotowości do pracy	106	119	38	60	16	63	17	147	48
	dobrowolnej rezygnacji ze statusu bezrobotnego	107	54	31	33	15	20	11	60	31
	podjęcia nauki	108	1	1	0	0	0	0	0	0
	osiągnięcia wieku emerytalnego	109	X	X	X	X	16	8	13	6
	nabycia praw emerytalnych lub rentowych	110	0	0	0	0	8	4	6	1
	nabycia praw do świadczenia przedemerytalnego	111	X	X	X	X	11	8	0	0
	innych	112	4	3	1	1	20	9	31	13
	Bezrobotni, którzy w miesiącu sprawozdawczym utracili status osoby będącej w szczególnej sytuacji na rynku pracy	113	31	16	29	16	X	X	X	X
	Bezrobotni według stanu w końcu miesiąca sprawozdawczego (w.68+69-78)	114	3159	1725	1195	626	4137	1692	8612	4240
	w tym zarejestrowani po raz pierwszy	115	1232	719	645	369	731	306	1207	639

1.4. Aktywne formy przeciwdziałania bezrobociu

Wyszczególnienie			Razem	Kobiety
			w końcu miesiąca sprawozdawczego	
0			1	2
Osoby bezrobotne	zatrudnione przy pracach interwencyjnych	116	128	74
	zatrudnione przy robotach publicznych	117	0	0
	odbywające szkolenie	118	5	0
	w tym w ramach bonu szkoleniowego	119	0	0
	odbywające staż	120	776	460
	w tym w ramach bonu stażowego	121	50	35
	odbywające przygotowanie zawodowe dorosłych	122	0	0
	odbywające prace społecznie użyteczne	123	74	47
	w tym w ramach PAI	124	0	0
	zatrudnione w ramach świadczenia aktywizacyjnego	125	0	0
	zatrudnione w ramach grantu na telepracę	126	0	0
	zatrudnione w ramach refundacji składek na ubezpieczenie społeczne	127	0	0
	zatrudnione w ramach dofinansowania wynagrodzenia za zatrudnienie skierowanego bezrobotnego powyżej 50 roku życia	128	2	1
	w tym powyżej 60 roku życia	129	0	0

Dział 2. POSZUKUJĄCY PRACY, OSOBY UPRAWNIONE DO DODATKU AKTYWIZACYJNEGO, OSOBY UCZESTNICZĄCE W DZIAŁANIACH REALIZOWANYCH W RAMACH PROJEKTÓW WSPÓŁ-FINANSOWANYCH Z EUROPEJSKIEGO FUNDUSZU SPOŁECZNEGO, CUDZOZIEMCY Z PRAWEM DO ZASIŁKU

2.1. Poszukujący pracy

Wyszczególnienie		Ogółem	Kobiety	
0		1	2	
Poszukujący pracy według stanu w końcu miesiąca poprzedzającego sprawozdanie		01	401	152
Poszukujący pracy zarejestrowani w miesiącu sprawozdawczym		02	35	12
Osoby wyłączone z ewidencji poszukujących pracy w miesiącu sprawozdawczym (w.04+05 do 10)		03	34	12
z tego z przyczyn	podjęcia pracy	04	0	0
	rozpoczęcia szkolenia	05	0	0
	rozpoczęcia przygotowania zawodowego dorosłych	06	0	0
	niepotwierdzenia zainteresowania pomocą określoną w ustawie	07	18	3
	niepodjęcia lub przerwania uczestnictwa w oferowanym działaniu	08	0	0
	dobrowolnej rezygnacji	09	8	4
	innych	10	8	5
Poszukujący pracy według stanu w końcu miesiąca sprawozdawczego (w. 01+02-03)		11	402	152
z wiersza 11	niepełnosprawni niepozostający w zatrudnieniu	12	286	104
	będący w okresie wypowiedzenia stosunku pracy lub stosunku służbowego z przyczyn dotyczących zakładu pracy	13	0	0
	zatrudnieni u pracodawcy, wobec którego ogłoszono upadłość lub który jest w stanie likwidacji, z wyłączeniem likwidacji w celu prywatyzacji	14	0	0
	otrzymujący świadczenie socjalne przysługujące na urlopie górniczym lub górniczy zasiłek socjalny	15	0	0
	uczestniczący w zajęciach w Centrum Integracji Społecznej lub indywidualnym programie integracji	16	0	0
	żołnierze rezerwy	17	0	0
	pobierający rentę szkoleniową	18	2	0
	pobierający świadczenie szkoleniowe	19	0	0
	podlegający ubezpieczeniu społecznemu rolników jako domownik lub małżonek rolnika, jeżeli zamierza podjąć zatrudnienie, inną pracę zarobkową lub działalność gospodarczą poza rolnictwem	20	1	0
	cudzoziemcy	21	0	0
	pracownicy w wieku 45 lat i powyżej	22	14	6

2.2. Osoby, które:

Wyszczególnienie			Razem	Kobiety	Razem	Kobiety
			w miesiącu sprawozdawczym		w końcu miesiąca sprawozdawczego	
0			1	2	3	4
nabyły uprawnienie do dodatku aktywizacyjnego w wyniku podjęcia zatrudnienia	skierowane przez powiatowy urząd pracy	23	0	0	0	0
	z własnej inicjatywy	24	58	28	90	43
rozpoczęły udział w działaniach realizowanych w ramach projektów współfinansowanych z EFS		25	91	44	x	x
z tego	projektach pozakonkursowych realizowanych przez powiatowe urzędy pracy	26	91	44	x	x
	projektach konkursowych realizowanych przez powiatowe urzędy pracy	27	0	0	x	x
Zarejestrowane jako cudzoziemcy z prawem do zasiłku		28	1	1	5	3
w tym z krajów EOG oraz Szwajcarii		29	0	0	0	0
Zarejestrowane jako cudzoziemcy bez prawa do zasiłku		30	13	7	114	65
w tym z krajów EOG oraz Szwajcarii		31	0	0	8	1
Polacy z prawem do zasiłku transferowego		32	7	0	8	0

Dział 3. POŚREDNICTWO PRACY I WYBRANE FORMY AKTYWIZACJI

3.1. Wolne miejsca pracy i miejsca aktywizacji zawodowej

Wyszczególnienie		Zgłoszone w miesiącu sprawozdawczym				W końcu miesiąca sprawozdawczego			
		razem	z rubr. 1 dotyczące pracy			razem	w tym niewykorzystane dłużej niż 30 dni		
			subsydiowanej	z sektora publicznego	sezonowej				
0		1	2	3	4	5	6		
Ogółem wolne miejsca pracy i miejsca aktywizacji zawodowej (w.02+03)		01	649	197	100	317	710	415	
z ogółem	zatrudnienie lub inna praca zarobkowa	02	475	23	56	317	698	415	
	miejsca aktywizacji zawodowej	03	174	174	44	X	12	0	
	z tego	staże	04	174	174	44	X	12	0
		przygotowanie zawodowe dorosłych	05	0	0	0	X	0	0
		prace społecznie użyteczne	06	0	0	0	X	0	0
	dla niepełnosprawnych	07	46	9	2	26	31	10	
	dla osób w okresie do 12 miesięcy od dnia ukończenia nauki	08	12	0	12	12	15	3	

3.2. Osoby objęte indywidualnym planem działania

Wyszczególnienie				Osoby objęte indywidualnym planem działania			
				bezrobotni		poszukujący pracy	
				razem	kobiety	razem	kobiety
0				1	2	3	4
Przygotowano IPD		w miesiącu sprawozdawczym	09	1353	715	20	10
Przerwali realizację IPD			10	1259	565	21	12
w tym z powodu podjęcia pracy			11	562	264	3	1
Zakończyli realizację IPD			12	29	13	1	0
Realizujący IPD w końcu miesiąca sprawozdawczego			13	14528	7221	8	4

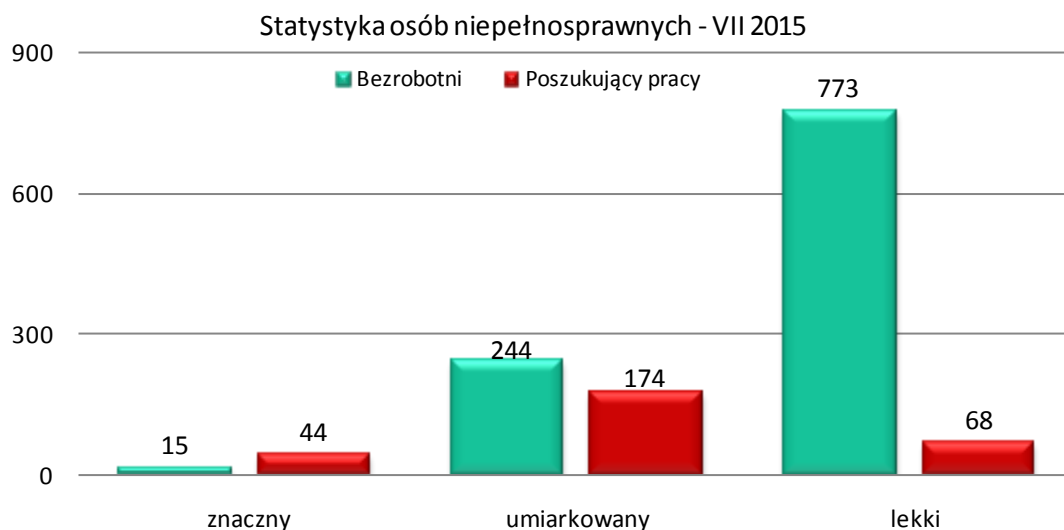
3.3. Profile pomocy

Wyszczególnienie		Liczba bezrobotnych dla których ustalono profil pomocy		Liczba wywiadów zakończonych ustaleniem profilu pomocy		Liczba bezrobotnych z ustalonym profilem pomocy		
		razem	kobiety	razem	kobiety	razem	kobiety	
		w miesiącu sprawozdawczym				w końcu miesiąca sprawozdawczego		
0		1	2	3	4	5	6	
Ogółem (w. 15+16+17)		14	1249	660	1249	660	13395	6586
z tego	profil I	15	x	x	25	14	116	58
	profil II	16	x	x	1090	564	10735	5151
	profil III	17	x	x	134	82	2544	1377

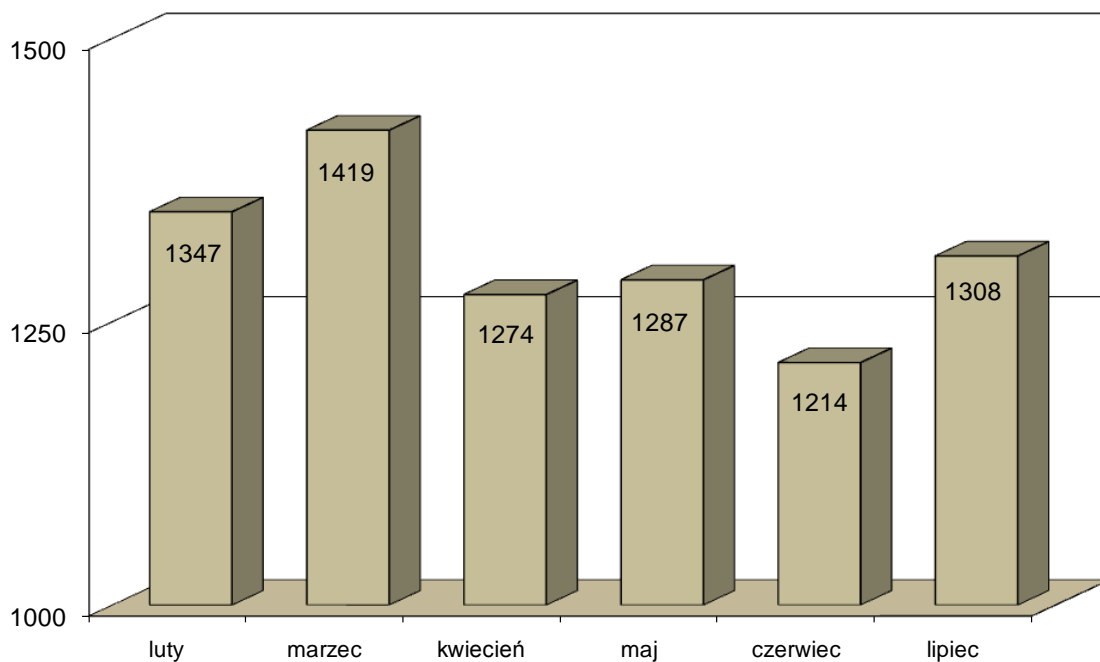
Dział 4. ZGŁOSZENIA ZWOLNIEŃ I ZWOLNIENIA GRUPOWE, ZWOLNIENIA MONITOROWANE

Wyszczególnienie		W miesiącu sprawozdawczym				W końcu miesiąca sprawozdawczego			
		z sektora publicznego		z sektora prywatnego		z sektora publicznego		z sektora prywatnego	
		zakłady	osoby	zakłady	osoby	zakłady	osoby	zakłady	osoby
0		1	2	3	4	5	6	7	8
Zgłoszenia zwolnień grupowych	01	0	0	0	0	0	0	2	434
Zwolnienia grupowe	02	0	0	0	0	x	x	x	x
Zwolnienia monitorowane	03	0	0	0	0	x	x	x	x

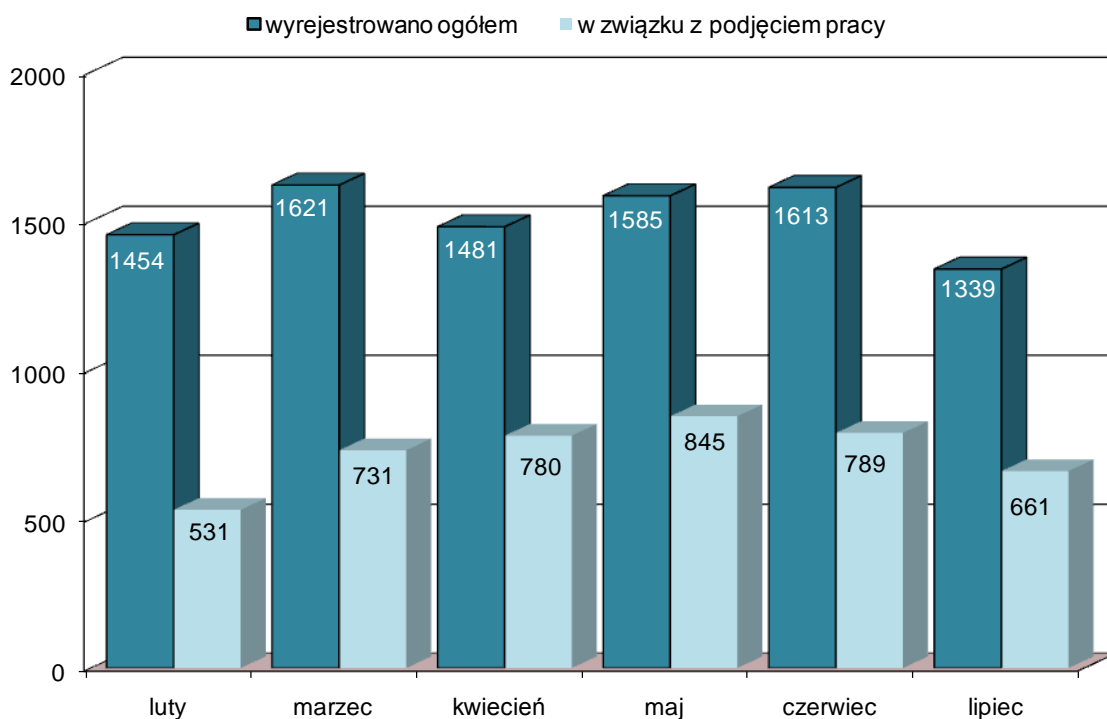
Miejski Urząd Pracy w Lublinie		Statystyka osób niepełnosprawnych za okres od 01.07.2015 do 31.07.2015				
		Bezrobotni		Poszukujący pracy		
		razem	kobiety	razem	kobiety	
0		1	2	3	4	
Stopień niepełnosprawności	znacznego	1	15	8	44	13
	umiarkowanego	2	244	110	174	64
	lekki	3	773	358	68	27
	Razem	4	1032	476	286	104
Wiek w latach	15-17	5	0	0	0	0
	18-24	6	21	9	8	4
	25-34	7	129	59	76	33
	35-44	8	153	80	54	16
	45-54	9	271	136	60	23
	55 i więcej	10	458	192	88	28
	Razem	11	1032	476	286	104
Wykształcenie	wyższe	12	121	66	74	26
	policealne i średnie zawodo- we	13	286	156	81	40
	średnie ogólnokształcące	14	88	54	26	12
	zasadnicze zawodowe	15	257	99	64	19
	gimnazjalne i poniżej	16	280	101	41	7
	Razem	17	1032	476	286	104
Czas bez pracy	do 1 miesiąca	18	89	38	19	7
	1-3	19	121	60	30	7
	4-6	20	132	80	46	18
	7-9	21	97	47	30	9
	10-12	22	75	33	30	14
	powyżej 12	23	518	218	131	49
	Razem	24	1032	476	286	104



Bezrobotni włączani do ewidencji bezrobotnych MUP w Lublinie w poszczególnych miesiącach ostatnich 6 miesięcy



Bezrobotni wyłączani z ewidencji bezrobotnych MUP w Lublinie w poszczególnych miesiącach ostatnich 6 miesięcy



Ogólna liczba bezrobotnych zarejestrowanych w MUP w Lublinie

