



Miejski Urząd Pracy w Lublinie

ZESTAWIENIA STATYSTYCZNE

Stan na koniec Maja 2015 roku

MINISTERSTWO PRACY I POLITYKI SPOŁECZNEJ,
ul. Nowogrodzka 1/3/5, 00-513 Warszawa

Miejski Urząd Pracy w Lublinie	MPiPS – 01 Sprawozdanie o rynku pracy	Wysłać do 5. dnia roboczego każdego miesiąca z danymi za poprzedni miesiąc do wojewódzkiego urzędu pracy								
Numer identyfikacyjny REGON <table border="1" style="width: 100%; text-align: center; border-collapse: collapse;"><tr><td style="width: 15px;">4</td><td style="width: 15px;">3</td><td style="width: 15px;">1</td><td style="width: 15px;">2</td><td style="width: 15px;">1</td><td style="width: 15px;">3</td><td style="width: 15px;">6</td><td style="width: 15px;">4</td><td style="width: 15px;">7</td></tr></table>	4		3	1	2	1	3	6	4	7
4	3	1	2	1	3	6	4	7		

Dział 1. STRUKTURA I BILANS BEZROBOTNYCH

1.1. Struktura bezrobotnych

Wyszczególnienie		Bezrobotni zarejestrowani		Bezrobotni, którzy podjęli pracę		Bezrobotni zarejestrowani				
		w miesiącu sprawozdawczym		w końcu mies. sprawozdawczego		ogółem		w tym z prawem do zasiłku		
		razem	kobiety	razem	kobiety	razem	kobiety	razem	kobiety	
0		1	2	3	4	5	6	7	8	
Ogółem (w. 02+04)	01	1287	650	845	431	14462	6959	1485	854	
z tego osoby	poprzednio pracujące	02	1016	525	751	381	12222	5798	1484	853
	w tym zwolnione z przyczyn dotyczących zakładu pracy	03	34	22	22	9	520	299	184	111
	dotychczas niepracujące	04	271	125	94	50	2240	1161	1	1
Wybrane kategorie bezrobotnych (z ogółem)										
Zamieszkali na wsi	05	0	0	0	0	0	0	0	0	
w tym posiadający gospodarstwo rolne	06	0	0	0	0	0	0	0	0	
Osoby w okresie do 12 miesięcy od dnia ukończenia nauki	07	163	96	72	46	447	268	13	12	
Cudzoziemcy	08	5	3	4	1	111	62	3	1	
Bez kwalifikacji zawodowych	09	378	171	183	84	5033	2378	285	177	
Bez doświadczenia zawodowego	10	404	196	169	91	3628	1840	3	3	
Kobiety, które nie podjęły zatrudnienia po urodzeniu dziecka	11	X	106	X	46	X	1769	X	91	
Osoby będące w szczególnej sytuacji na rynku pracy	12	1302	645	668	349	12757	6214	1056	608	
z wiersza 12	do 30 roku życia	13	632	316	314	165	3488	1825	207	128
	w tym do 25 roku życia	14	266	123	99	47	1318	640	29	15
	długotrwale bezrobotne	15	510	250	307	169	8847	4326	3	1
	powyżej 50 roku życia	16	203	99	126	52	4146	1694	623	314
	korzystające ze świadczeń z pomocy społecznej	17	0	0	0	0	0	0	0	0
	posiadające co najmniej jedno dziecko do 6 roku życia	18	198	120	123	74	2360	1715	306	232
	posiadające co najmniej jedno dziecko niepełnosprawne do 18 roku życia	19	1	1	1	0	4	4	0	0
niepełnosprawni	20	104	46	47	27	1038	469	134	85	

1.2. Bilans bezrobotnych

Wyszczególnienie		Ogółem	Kobiety	Z ogółem zamieszkałymi na wsi		Z ogółem z prawem do zasiłku				
				razem	kobiety	razem	kobiety			
0		1	2	3	4	5	6			
Bezrobotni według stanu w końcu miesiąca poprzedzającego sprawozdanie		21	14821	7046	0	0	1505	821		
Bezrobotni zarejestrowani w miesiącu sprawozdawczym (w. 23+24)		22	1287	650	0	0	219	136		
z tego	po raz pierwszy	23	231	112	0	0	51	28		
	po raz kolejny	24	1056	538	0	0	168	108		
z wiersza 22	po pracach interwencyjnych	25	2	1	0	0	1	0		
	po robotach publicznych	26	0	0	0	0	0	0		
	po stażu	27	267	173	0	0	6	3		
	po odbyciu przygotowania zawodowego dorosłych	28	0	0	0	0	0	0		
	po szkoleniu	29	6	0	0	0	1	0		
	po pracach społecznie użytecznych	30	2	1	0	0				
Osoby wyłączone z ewidencji bezrobotnych w miesiącu sprawozdawczym (w.32+49+51+53+54+56 do 65)		31	1646	737	0	0				
z tego z przyczyn										
podjęcia pracy w miesiącu sprawozdawczym (w. 33+36)		32	845	431	0	0				
z tego	w tym	niesubsydiowanej	33	717	362	0	0			
		podjęcie działalności gospodarczej	34	27	7	0	0			
		pracy sezonowej	35	0	0	0	0			
subsydiowanej (w.37+38+39+41 do 48)		36	128	69	0	0				
z tego	z tego	prac interwencyjnych	37	46	27	0	0			
		robót publicznych	38	0	0	0	0			
		podjęcia działalności gospodarczej	39	48	22	0	0			
		w tym w ramach bonu na zasiedlenie	40	0	0	0	0			
		podjęcia pracy w ramach refundacji kosztów zatrudnienia bezrobotnego	41	33	19	0	0			
		podjęcia pracy poza miejscem zamieszkania w ramach bonu na zasiedlenie	42	0	0	0	0			
		podjęcia pracy w ramach bonu zatrudnieniowego	43	1	1	0	0			
		podjęcia pracy w ramach świadczenia aktywizacyjnego	44	0	0	0	0			
		podjęcia pracy w ramach grantu na telepracę	45	0	0	0	0			
		podjęcia pracy w ramach refundacji składek na ubezpieczenia społeczne	46	0	0	0	0			
		podjęcia pracy w ramach dofinansowania wynagrodzenia za zatrudnienie skierowanego bezrobotnego powyżej 50 roku życia	47	0	0	0	0			
		inne	48	0	0	0	0			
		rozpoczęcia szkolenia		49	6	1	0	0		
		w tym w ramach bonu szkoleniowego		50	0	0	0	0		
rozpoczęcia stażu		51	186	108	0	0				
w tym w ramach bonu stażowego		52	1	1	0	0				
rozpoczęcia przygotowania zawodowego dorosłych		53	0	0	0	0				
rozpoczęcia prac społecznie użytecznych		54	8	6	0	0				
w tym w ramach PAI		55	0	0	0	0				
skierowania do agencji zatrudnienia w ramach zlecenia działań aktywizacyjnych		56	0	0	0	0				
odmowy bez uzasadnionej przyczyny przyjęcia propozycji odpowiedniej pracy lub innej formy pomocy, w tym w ramach PAI		57	14	3	0	0				

odmowy ustalenia profilu pomocy	58	0	0	0	0
niepotwierdzenia gotowości do pracy	59	406	110	0	0
dobrowolnej rezygnacji ze statusu bezrobotnego	60	105	41	0	0
podjęcia nauki	61	0	0	0	0
osiągnięcia wieku emerytalnego	62	5	5	0	0
nabycia praw emerytalnych lub rentowych	63	36	13	0	0
nabycia praw do świadczenia przedemerytalnego	64	9	6	0	0
innych	65	26	13	0	0
Bezrobotni według stanu w końcu miesiąca sprawozdawczego (w.21+22-31)	66	14462	6959	0	0
w tym zarejestrowani po raz pierwszy	67	2825	1418	0	0

1.3. Bilans wybranych kategorii bezrobotnych, będących w szczególnej sytuacji na rynku pracy

Wyszczególnienie		Do 30 roku życia		w tym do 25 roku życia		Powyżej 50 roku życia		Długotrwale bezrobotni	
		razem	kobiety	razem	kobiety	razem	kobiety	razem	kobiety
0		1	2	3	4	5	6	7	8
Bezrobotni według stanu w końcu miesiąca poprzedzającego sprawozdanie	68	3592	1857	1369	648	4198	1692	8986	4376
Bezrobotni zarejestrowani w miesiącu sprawozdawczym (w.70+71)	69	632	316	266	123	203	99	510	250
z tego									
po raz pierwszy	70	167	80	99	45	28	14	X	X
po raz kolejny	71	465	236	167	78	175	85	510	250
z wiersza 69									
po pracach interwencyjnych	72	0	0	0	0	1	1	0	0
po robotach publicznych	73	0	0	0	0	0	0	0	0
po stażu	74	180	108	67	37	20	14	96	67
po odbyciu przygotowania zawodowego dorosłych	75	0	0	0	0	0	0	0	0
po szkoleniu	76	3	0	0	0	0	0	2	0
po pracach społecznie użytecznych	77	0	0	0	0	2	1	2	1
Osoby wyłączone z ewidencji bezrobotnych w miesiącu sprawozdawczym (w.79+96+98+100+101+103 do 112)	78	703	329	292	119	255	97	649	300
podjęcia pracy w mies. sprawozdawczym (w.80+83)	79	314	165	99	47	126	52	307	169
z tego									
niesubsydiowanej	80	273	150	87	43	109	43	265	147
w tym									
podjęcie działalności gospodarczej	81	7	1	2	0	7	2	9	4
pracy sezonowej	82	0	0	0	0	0	0	0	0
subsydiowanej (w.84+85+86+88 do 95)	83	41	15	12	4	17	9	42	22
z tego									
prac interwencyjnych	84	12	5	5	2	8	4	19	11
robót publicznych	85	0	0	0	0	0	0	0	0
podjęcia działalności gospodarczej	86	19	7	4	2	4	2	15	5
w tym w ramach bonu na zasiedlenie	87	0	0	0	0	X	X	0	0
podjęcia pracy w ramach refundacji kosztów zatrudnienia bezrobotnego	88	9	2	3	0	5	3	8	6
podjęcia pracy poza miejscem zamieszkania w ramach bonu na zasiedlenie	89	0	0	0	0	X	X	0	0
podjęcia pracy w ramach bonu zatrudnieniowego	90	1	1	0	0	X	X	0	0
podjęcia pracy w ramach świadczenia aktywizacyjnego	91	0	0	0	0	0	0	0	0
podjęcia pracy w ramach grantu na telepracę	92	0	0	0	0	0	0	0	0
podjęcia pracy w ramach refundacji składek na ubezpieczenia społeczne	93	0	0	0	0	X	X	0	0

	podjęcia pracy w ramach dofinansowania wynagrodzenia za zatrudnienie skierowanego bezrobotnego powyżej 50 roku życia	94	X	X	X	X	0	0	0	0
	inne	95	0	0	0	0	0	0	0	0
	rozpoczęcia szkolenia	96	2	0	0	0	0	0	4	1
	w tym w ramach bonu szkoleniowego	97	0	0	0	0	X	X	0	0
	rozpoczęcia stażu	98	167	100	66	36	5	0	51	30
	w tym w ramach bonu stażowego	99	1	1	0	0	X	X	0	0
	rozpoczęcia przygotowania zawodowego dorosłych	100	0	0	0	0	0	0	0	0
	rozpoczęcia prac społecznie użytecznych	101	0	0	0	0	1	0	6	4
	w tym w ramach PAI	102	0	0	0	0	0	0	0	0
	skierowanie do agencji zatrudnienia w ramach zlecenia działań aktywizacyjnych	103	0	0	0	0	0	0	0	0
	odmowy bez uzasadnionej przyczyny przyjęcia propozycji odpowiedniej pracy lub innej formy pomocy, w tym w ramach PAI	104	8	1	4	1	0	0	7	3
	odmowy ustalenia profilu pomocy	105	0	0	0	0	0	0	0	0
	niepotwierdzenia gotowości do pracy	106	145	35	85	22	62	19	188	54
	dobrowolnej rezygnacji ze statusu bezrobotnego	107	54	20	33	12	14	5	47	18
	podjęcia nauki	108	0	0	0	0	0	0	0	0
	osiągnięcia wieku emerytalnego	109	X	X	X	X	5	5	4	4
	nabycia praw emerytalnych lub rentowych	110	6	2	3	0	24	7	17	8
	nabycia praw do świadczenia przedemerytalnego	111	X	X	X	X	9	6	0	0
	innych	112	7	6	2	1	9	3	18	9
	Bezrobotni, którzy w miesiącu sprawozdawczym utracili status osoby będącej w szczególnej sytuacji na rynku pracy	113	33	19	25	12	X	X	X	X
	Bezrobotni według stanu w końcu miesiąca sprawozdawczego (w.68+69-78)	114	3488	1825	1318	640	4146	1694	8847	4326
	w tym zarejestrowani po raz pierwszy	115	1344	723	693	358	720	300	1262	662

1.4. Aktywne formy przeciwdziałania bezrobociu

Wyszczególnienie			Razem	Kobiety
			w końcu miesiąca sprawozdawczego	
0			1	2
Osoby bezrobotne	zatrudnione przy pracach interwencyjnych	116	87	50
	zatrudnione przy robotach publicznych	117	0	0
	odbywające szkolenie	118	3	1
	w tym w ramach bonu szkoleniowego	119	0	0
	odbywające staż	120	609	368
	w tym w ramach bonu stażowego	121	46	31
	odbywające przygotowanie zawodowe dorosłych	122	0	0
	odbywające prace społecznie użyteczne	123	76	47
	w tym w ramach PAI	124	0	0
	zatrudnione w ramach świadczenia aktywizacyjnego	125	0	0
	zatrudnione w ramach grantu na telepracę	126	0	0
	zatrudnione w ramach refundacji składek na ubezpieczenie społeczne	127	0	0
	zatrudnione w ramach dofinansowania wynagrodzenia za zatrudnienie skierowanego bezrobotnego powyżej 50 roku życia	128	0	0
	w tym powyżej 60 roku życia	129	0	0

Dział 2. POSZUKUJĄCY PRACY, OSOBY UPRAWNIONE DO DODATKU AKTYWIZACYJNEGO, OSOBY UCZESTNICZĄCE W DZIAŁANIACH REALIZOWANYCH W RAMACH PROJEKTÓW WSPÓŁ-FINANSOWANYCH Z EUROPEJSKIEGO FUNDUSZU SPOŁECZNEGO, CUDZOZIEMCY Z PRAWEM DO ZASIŁKU

2.1. Poszukujący pracy

Wyszczególnienie		Ogółem	Kobiety
0		1	2
Poszukujący pracy według stanu w końcu miesiąca poprzedzającego sprawozdanie	01	422	164
Poszukujący pracy zarejestrowani w miesiącu sprawozdawczym	02	39	15
Osoby wyłączone z ewidencji poszukujących pracy w miesiącu sprawozdawczym (w.04+05 do 10)	03	44	16
z tego z przyczyn	podjęcia pracy	04	0
	rozpoczęcia szkolenia	05	0
	rozpoczęcia przygotowania zawodowego dorosłych	06	0
	niepotwierdzenia zainteresowania pomocą określoną w ustawie	07	24
	niepodjęcia lub przerwania uczestnictwa w oferowanym działaniu	08	0
	dobrowolnej rezygnacji	09	8
	innych	10	12
Poszukujący pracy według stanu w końcu miesiąca sprawozdawczego (w. 01+02-03)	11	417	163
z wiersza 11	niepełnosprawni niepozostający w zatrudnieniu	12	303
	będący w okresie wypowiedzenia stosunku pracy lub stosunku służbowego z przyczyn dotyczących zakładu pracy	13	0
	zatrudnieni u pracodawcy, wobec którego ogłoszono upadłość lub który jest w stanie likwidacji, z wyłączeniem likwidacji w celu prywatyzacji	14	0
	otrzymujący świadczenie socjalne przysługujące na urlopie górniczym lub górniczy zasiłek socjalny	15	0
	uczestniczący w zajęciach w Centrum Integracji Społecznej lub indywidualnym programie integracji	16	0
	żołnierze rezerwy	17	0
	pobierający rentę szkoleniową	18	2
	pobierający świadczenie szkoleniowe	19	0
	podlegający ubezpieczeniu społecznemu rolników jako domownik lub małżonek rolnika, jeżeli zamierza podjąć zatrudnienie, inną pracę zarobkową lub działalność gospodarczą poza rolnictwem	20	1
	cudzoziemcy	21	0
	pracownicy w wieku 45 lat i powyżej	22	13

2.2. Osoby, które:

Wyszczególnienie			Razem	Kobiety	Razem	Kobiety
			w miesiącu sprawozdawczym		w końcu miesiąca sprawozdawczego	
0			1	2	3	4
nabyły uprawnienie do dodatku aktywizacyjnego w wyniku podjęcia zatrudnienia	skierowane przez powiatowy urząd pracy	23	0	0	0	0
	z własnej inicjatywy	24	56	23	118	39
rozpoczęły udział w działaniach realizowanych w ramach projektów współfinansowanych z EFS		25	182	109	x	x
z tego	projektach pozakonkursowych realizowanych przez powiatowe urzędy pracy	26	182	109	x	x
	projektach konkursowych realizowanych przez powiatowe urzędy pracy	27	0	0	x	x
Zarejestrowane jako cudzoziemcy z prawem do zasiłku		28	1	1	3	1
w tym z krajów EOG oraz Szwajcarii		29	0	0	0	0
Zarejestrowane jako cudzoziemcy bez prawa do zasiłku		30	4	2	108	61
w tym z krajów EOG oraz Szwajcarii		31	0	0	9	1
Polacy z prawem do zasiłku transferowego		32	0	0	0	0

Dział 3. POŚREDNICTWO PRACY I WYBRANE FORMY AKTYWIZACJI

3.1. Wolne miejsca pracy i miejsca aktywizacji zawodowej

Wyszczególnienie		Zgłoszone w miesiącu sprawozdawczym				W końcu miesiąca sprawozdawczego			
		razem	z rubr. 1 dotyczące pracy			razem	w tym niewykorzystane dłużej niż 30 dni		
			subsydiowanej	z sektora publicznego	sezonowej				
0		1	2	3	4	5	6		
Ogółem wolne miejsca pracy i miejsca aktywizacji zawodowej (w.02+03)		01	953	288	288	570	681	216	
z ogółem	zatrudnienie lub inna praca zarobkowa	02	722	57	233	570	681	216	
	miejsca aktywizacji zawodowej	03	231	231	55	X	0	0	
	z tego	staże	04	230	230	54	X	0	0
		przygotowanie zawodowe dorosłych	05	0	0	0	X	0	0
		prace społecznie użyteczne	06	1	1	1	X	0	0
	dla niepełnosprawnych	07	15	7	3	3	17	9	
	dla osób w okresie do 12 miesięcy od dnia ukończenia nauki	08	8	0	3	8	5	0	

3.2. Osoby objęte indywidualnym planem działania

Wyszczególnienie				Osoby objęte indywidualnym planem działania			
				bezrobotni		poszukujący pracy	
				razem	kobiety	razem	kobiety
0				1	2	3	4
Przygotowano IPD		w miesiącu sprawozdawczym	09	1293	629	0	0
Przerwali realizację IPD			10	1416	673	11	8
w tym z powodu podjęcia pracy			11	741	386	0	0
Zakończyli realizację IPD			12	27	9	0	0
Realizujący IPD w końcu miesiąca sprawozdawczego			13	14866	7207	8	4

3.3. Profile pomocy

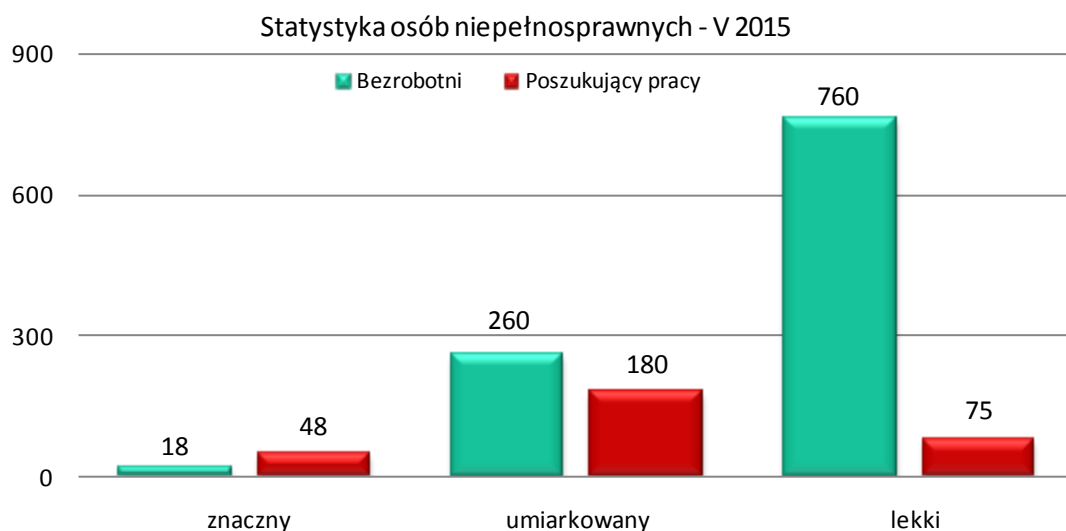
Wyszczególnienie		Liczba bezrobotnych dla których ustalono profil pomocy		Liczba wywiadów zakończonych ustaleniem profilu pomocy		Liczba bezrobotnych z ustalonym profilem pomocy		
		razem	kobiety	razem	kobiety	razem	kobiety	
		w miesiącu sprawozdawczym				w końcu miesiąca sprawozdawczego		
0		1	2	3	4	5	6	
Ogółem (w. 15+16+17)		14	1112	521	1112	521	13785	6620
z tego	profil I	15	x	x	21	9	163	75
	profil II	16	x	x	963	445	11069	5205
	profil III	17	x	x	128	67	2553	1340

Dział 4. ZGŁOSZENIA ZWOLNIEŃ I ZWOLNIENIA GRUPOWE, ZWOLNIENIA MONITOROWANE

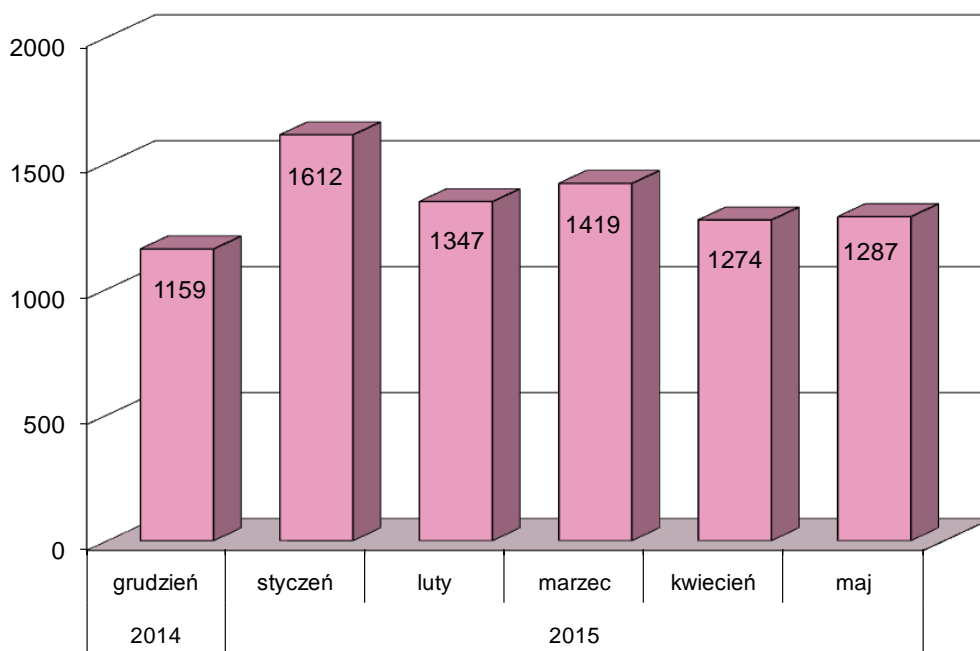
Wyszczególnienie		W miesiącu sprawozdawczym				W końcu miesiąca sprawozdawczego			
		z sektora publicznego		z sektora prywatnego		z sektora publicznego		z sektora prywatnego	
		zakłady	osoby	zakłady	osoby	zakłady	osoby	zakłady	osoby
0		1	2	3	4	5	6	7	8
Zgłoszenia zwolnień grupowych	01	0	0	0	0	0	0	0	0
Zwolnienia grupowe	02	0	0	0	0	x	x	x	x
Zwolnienia monitorowane	03	0	0	0	0	x	x	x	x

Miejski Urząd Pracy w Lublinie	Statystyka osób niepełnosprawnych za okres od 01.05.2015 do 31.05.2015				
-----------------------------------	---------------------------------------------------------------------------------------	--	--	--	--

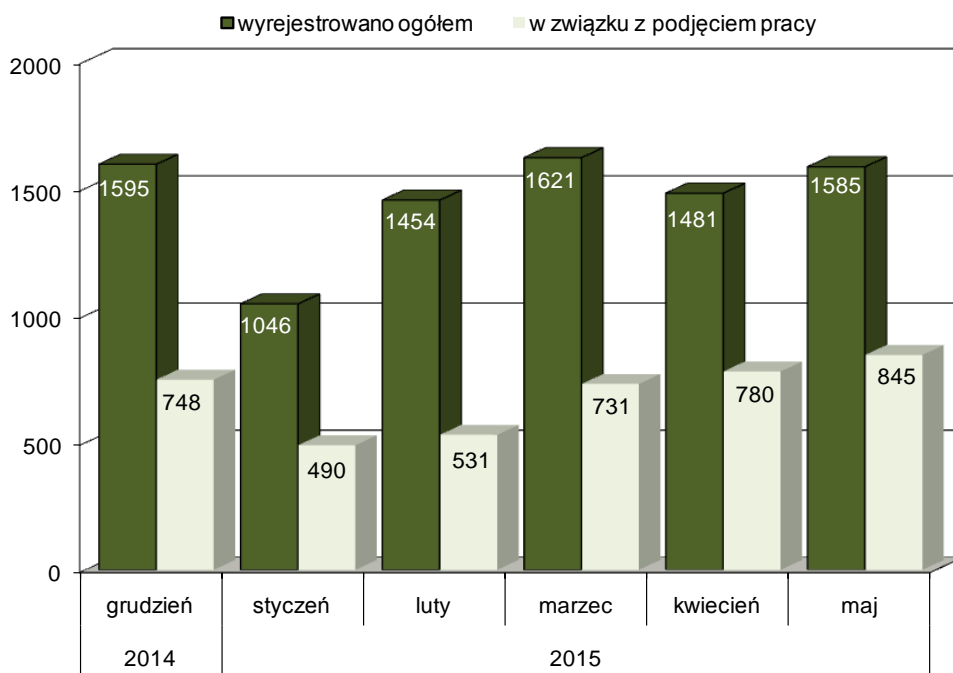
			Bezrobotni		Poszukujący pracy	
			razem	kobiety	razem	kobiety
0			1	2	3	4
Stopień niepełnosprawności	znaczący	1	18	10	48	15
	umiarkowany	2	260	120	180	70
	lekki	3	760	339	75	31
	Razem	4	1038	469	303	116
Wiek w latach	15-17	5	0	0	0	0
	18-24	6	33	12	7	4
	25-34	7	123	53	82	37
	35-44	8	157	85	57	18
	45-54	9	270	129	59	24
	55 i więcej	10	455	190	98	33
	Razem	11	1038	469	303	116
Wykształcenie	wyższe	12	117	66	78	30
	połicealne i średnie zawodo- we	13	281	155	85	42
	średnie ogólnokształcące	14	99	54	29	13
	zasadnicze zawodowe	15	248	94	70	22
	gimnazjalne i poniżej	16	293	100	41	9
	Razem	17	1038	469	303	116
Czas bez pracy	do 1 miesiąca	18	69	29	21	7
	1-3	19	133	72	38	13
	4-6	20	127	68	50	17
	7-9	21	112	42	32	17
	10-12	22	53	26	28	11
	powyżej 12	23	544	232	134	51
	Razem	24	1038	469	303	116



Bezrobotni włączani do ewidencji bezrobotnych MUP w Lublinie w poszczególnych miesiącach ostatnich 6 miesięcy



Bezrobotni wyłączeni z ewidencji bezrobotnych MUP w Lublinie w poszczególnych miesiącach ostatnich 6 miesięcy



Ogólna liczba bezrobotnych zarejestrowanych w MUP w Lublinie

