



Miejski Urząd Pracy w Lublinie

ZESTAWIENIA

STATYSTYCZNE

Stan na koniec Kwietnia 2015 roku

MINISTERSTWO PRACY I POLITYKI SPOŁECZNEJ,
ul. Nowogrodzka 1/3/5, 00-513 Warszawa

Miejski Urząd Pracy w Lublinie	MPiPS – 01 Sprawozdanie o rynku pracy	Wysłać do 5. dnia roboczego każdego miesiąca z danymi za poprzedni miesiąc do wojewódzkiego urzędu pracy								
Numer identyfikacyjny REGON										
<table border="1" style="display: inline-table; border-collapse: collapse; text-align: center;"> <tr> <td style="width: 20px;">4</td><td style="width: 20px;">3</td><td style="width: 20px;">1</td><td style="width: 20px;">2</td><td style="width: 20px;">1</td><td style="width: 20px;">3</td><td style="width: 20px;">6</td><td style="width: 20px;">4</td><td style="width: 20px;">7</td> </tr> </table>	4		3	1	2	1	3	6	4	7
4	3	1	2	1	3	6	4	7		

Dział 1. STRUKTURA I BILANS BEZROBOTNYCH

1.1. Struktura bezrobotnych

Wyszczególnienie			Bezrobotni zarejestrowani		Bezrobotni, którzy podjęli pracę		Bezrobotni zarejestrowani					
							ogółem		w tym z prawem do zasiłku			
					w miesiącu sprawozdawczym		w końcu mies. sprawozdawczego					
					razem	kobiety	razem	kobiety	razem	kobiety	razem	kobiety
0			1	2	3	4	5	6	7	8		
Ogółem (w. 02+04)		01	1274	579	780	373	14821	7046	1505	821		
z tego osoby	poprzednio pracujące	02	1058	486	692	321	12536	5873	1504	820		
	w tym zwolnione z przyczyn dotyczących zakładu pracy	03	32	24	18	12	528	298	184	106		
	dotychczas niepracujące	04	216	93	88	52	2285	1173	1	1		
Wybrane kategorie bezrobotnych (z ogółem)												
Zamieszkali na wsi		05	0	0	0	0	0	0	0	0		
w tym posiadający gospodarstwo rolne		06	0	0	0	0	0	0	0	0		
Osoby w okresie do 12 miesięcy od dnia ukończenia nauki		07	129	70	84	53	429	255	11	10		
Cudzoziemcy		08	11	3	5	1	116	62	2	0		
Bez kwalifikacji zawodowych		09	389	161	145	70	5169	2407	295	172		
Bez doświadczenia zawodowego		10	351	151	158	97	3708	1863	4	4		
Kobiety, które nie podjęły zatrudnienia po urodzeniu dziecka		11	X	91	X	47	X	1761	X	89		
Osoby będące w szczególnej sytuacji na rynku pracy		12	1268	589	635	312	13030	6288	1074	594		
z wiersza 12	do 30 roku życia	13	511	243	335	170	3592	1857	223	133		
	w tym do 25 roku życia	14	233	102	113	64	1369	648	32	16		
	długotrwale bezrobotne	15	477	218	233	130	8986	4376	7	2		
	powyżej 50 roku życia	16	232	101	99	41	4198	1692	619	296		
	korzystające ze świadczeń z pomocy społecznej	17	0	0	1	0	0	0	0	0		
	posiadające co najmniej jedno dziecko do 6 roku życia	18	226	134	147	75	2409	1728	313	234		
	posiadające co najmniej jedno dziecko niepełnosprawne do 18 roku życia	19	0	0	0	0	4	3	0	0		
niepełnosprawni	20	112	51	42	24	1049	476	130	80			

1.2. Bilans bezrobotnych

Wyszczególnienie		Ogółem	Kobiety	Z ogółem zamieszkałymi na wsi		Z ogółem z prawem do zasiłku			
				razem	kobiety	razem	kobiety		
0		1	2	3	4	5	6		
Bezrobotni według stanu w końcu miesiąca poprzedzającego sprawozdanie		21	15028	7126	0	0	1541	809	
Bezrobotni zarejestrowani w miesiącu sprawozdawczym (w. 23+24)		22	1274	579	0	0	244	139	
z tego	po raz pierwszy	23	291	123	0	0	70	41	
	po raz kolejny	24	983	456	0	0	174	98	
z wiersza 22	po pracach interwencyjnych	25	6	2	0	0	6	2	
	po robotach publicznych	26	0	0	0	0	0	0	
	po stażu	27	72	45	0	0	0	0	
	po odbyciu przygotowania zawodowego dorosłych	28	0	0	0	0	0	0	
	po szkoleniu	29	15	3	0	0	3	1	
	po pracach społecznie użytecznych	30	4	3	0	0			
Osoby wyłączone z ewidencji bezrobotnych w miesiącu sprawozdawczym (w.32+49+51+53+54+56 do 65)		31	1481	659	0	0			
podjęcia pracy w miesiącu sprawozdawczym (w. 33+36)		32	780	373	0	0			
w tym	niesubsydiowanej	33	645	303	0	0			
	podjęcie działalności gospodarczej	34	32	13	0	0			
	pracy sezonowej	35	0	0	0	0			
subsydiowanej (w.37+38+39+41 do 48)		36	135	70	0	0			
z tego z przyczyn	prac interwencyjnych	37	25	16	0	0			
	robót publicznych	38	0	0	0	0			
	podjęcia działalności gospodarczej	39	53	26	0	0			
	w tym w ramach bonu na zasiedlenie	40	0	0	0	0			
	podjęcia pracy w ramach refundacji kosztów zatrudnienia bezrobotnego	41	56	28	0	0			
	podjęcia pracy poza miejscem zamieszkania w ramach bonu na zasiedlenie	42	0	0	0	0			
	podjęcia pracy w ramach bonu zatrudnieniowego	43	0	0	0	0			
	podjęcia pracy w ramach świadczenia aktywizacyjnego	44	0	0	0	0			
	podjęcia pracy w ramach grantu na telepracę	45	0	0	0	0			
	podjęcia pracy w ramach refundacji składek na ubezpieczenia społeczne	46	0	0	0	0			
	podjęcia pracy w ramach dofinansowania wynagrodzenia za zatrudnienie skierowanego bezrobotnego powyżej 50 roku życia	47	0	0	0	0			
	inne	48	1	0	0	0			
	rozpoczęcia szkolenia		49	13	3	0	0		
	w tym w ramach bonu szkoleniowego		50	0	0	0	0		
rozpoczęcia stażu		51	166	92	0	0			
w tym w ramach bonu stażowego		52	13	6	0	0			
rozpoczęcia przygotowania zawodowego dorosłych		53	0	0	0	0			
rozpoczęcia prac społecznie użytecznych		54	1	1	0	0			
w tym w ramach PAI		55	0	0	0	0			
skierowania do agencji zatrudnienia w ramach zlecenia działań aktywizacyjnych		56	0	0	0	0			
odmowy bez uzasadnionej przyczyny przyjęcia propozycji odpowiedniej pracy lub innej formy pomocy, w tym w ramach PAI		57	14	4	0	0			

odmowy ustalenia profilu pomocy	58	0	0	0	0
niepotwierdzenia gotowości do pracy	59	332	100	0	0
dobrowolnej rezygnacji ze statusu bezrobotnego	60	78	29	0	0
podjęcia nauki	61	1	0	0	0
osiągnięcia wieku emerytalnego	62	14	11	0	0
nabycia praw emerytalnych lub rentowych	63	41	23	0	0
nabycia praw do świadczenia przedemerytalnego	64	13	11	0	0
innych	65	28	12	0	0
Bezrobotni według stanu w końcu miesiąca sprawozdawczego (w.21+22-31)	66	14821	7046	0	0
w tym zarejestrowani po raz pierwszy	67	2943	1462	0	0

1.3. Bilans wybranych kategorii bezrobotnych, będących w szczególnej sytuacji na rynku pracy

Wyszczególnienie		Do 30 roku życia		w tym do 25 roku życia		Powyżej 50 roku życia		Długotrwale bezrobotni			
		razem	kobiety	razem	kobiety	razem	kobiety	razem	kobiety		
0		1	2	3	4	5	6	7	8		
Bezrobotni według stanu w końcu miesiąca poprzedzającego sprawozdanie	68	3789	1951	1422	693	4217	1697	9051	4409		
Bezrobotni zarejestrowani w miesiącu sprawozdawczym (w.70+71)	69	511	243	233	102	232	101	477	218		
z tego	po raz pierwszy	70	188	84	116	51	33	16	X	X	
	po raz kolejny	71	323	159	117	51	199	85	477	218	
z wiersza 69	po pracach interwencyjnych	72	0	0	0	0	2	0	0	0	
	po robotach publicznych	73	0	0	0	0	0	0	0	0	
	po stażu	74	57	35	22	13	3	3	18	11	
	po odbyciu przygotowania zawodowego dorosłych	75	0	0	0	0	0	0	0	0	
	po szkoleniu	76	5	1	2	0	1	0	4	1	
	po pracach społecznie użytecznych	77	0	0	0	0	2	1	3	2	
Osoby wyłączone z ewidencji bezrobotnych w miesiącu sprawozdawczym (w.79+96+98+100+101+103 do 112)	78	665	314	250	123	251	106	542	251		
z tego z przyczyn	podjęcia pracy w mies. sprawozdawczym (w.80+83)	79	335	170	113	64	99	41	233	130	
	niesubsydiowanej	podjęcie działalności gospodarczej	80	272	142	92	54	90	35	200	111
		pracy sezonowej	81	9	5	5	3	6	2	11	6
		subsydiowanej (w.84+85+86+88 do 95)	82	0	0	0	0	0	0	0	0
	z tego z tego	prac interwencyjnych	83	63	28	21	10	9	6	33	19
		robót publicznych	84	5	1	2	0	4	4	7	4
		podjęcia działalności gospodarczej	85	0	0	0	0	0	0	0	0
		w tym w ramach bonu na zasiedlenie	86	23	9	5	1	3	1	9	4
		podjęcia pracy w ramach refundacji kosztów zatrudnienia bezrobotnego	87	0	0	0	0	X	X	0	0
		podjęcia pracy poza miejscem zamieszkania w ramach bonu na zasiedlenie	88	35	18	14	9	1	1	16	11
		podjęcia pracy w ramach bonu zatrudnieniowego	89	0	0	0	0	X	X	0	0
		podjęcia pracy w ramach świadczenia aktywizacyjnego	90	0	0	0	0	X	X	0	0
		podjęcia pracy w ramach grantu na telepracę	91	0	0	0	0	0	0	0	0
		podjęcia pracy w ramach refundacji składek na ubezpieczenia społeczne	92	0	0	0	0	0	0	0	0
	93	0	0	0	0	X	X	0	0		

	podjęcia pracy w ramach dofinansowania wynagrodzenia za zatrudnienie skierowanego bezrobotnego powyżej 50 roku życia	94	X	X	X	X	0	0	0	0
	inne	95	0	0	0	0	1	0	1	0
	rozpoczęcia szkolenia	96	5	1	2	0	1	0	2	1
	w tym w ramach bonu szkoleniowego	97	0	0	0	0	X	X	0	0
	rozpoczęcia stażu	98	144	79	51	25	2	0	52	28
	w tym w ramach bonu stażowego	99	13	6	5	2	X	X	6	4
	rozpoczęcia przygotowania zawodowego dorosłych	100	0	0	0	0	0	0	0	0
	rozpoczęcia prac społecznie użytecznych	101	1	1	0	0	0	0	1	1
	w tym w ramach PAI	102	0	0	0	0	0	0	0	0
	skierowanie do agencji zatrudnienia w ramach zlecenia działań aktywizacyjnych	103	0	0	0	0	0	0	0	0
	odmowy bez uzasadnionej przyczyny przyjęcia propozycji odpowiedniej pracy lub innej formy pomocy, w tym w ramach PAI	104	9	3	3	2	1	0	11	3
	odmowy ustalenia profilu pomocy	105	0	0	0	0	0	0	0	0
	niepotwierdzenia gotowości do pracy	106	128	39	65	23	69	19	162	46
	dobrowolnej rezygnacji ze statusu bezrobotnego	107	29	12	13	8	13	4	34	14
	podjęcia nauki	108	0	0	0	0	0	0	0	0
	osiągnięcia wieku emerytalnego	109	X	X	X	X	14	11	12	10
	nabycia praw emerytalnych lub rentowych	110	9	5	2	1	25	14	20	11
	nabycia praw do świadczenia przedemerytalnego	111	X	X	X	X	13	11	0	0
	innych	112	5	4	1	0	14	6	15	7
	Bezrobotni, którzy w miesiącu sprawozdawczym utracili status osoby będącej w szczególnej sytuacji na rynku pracy	113	43	23	36	24	X	X	X	X
	Bezrobotni według stanu w końcu miesiąca sprawozdawczego (w.68+69-78)	114	3592	1857	1369	648	4198	1692	8986	4376
	w tym zarejestrowani po raz pierwszy	115	1425	759	728	371	727	295	1318	688

1.4. Aktywne formy przeciwdziałania bezrobociu

Wyszczególnienie			Razem	Kobiety
			w końcu miesiąca sprawozdawczego	
0			1	2
Osoby bezrobotne	zatrudnione przy pracach interwencyjnych	116	66	35
	zatrudnione przy robotach publicznych	117	0	0
	odbywające szkolenie	118	3	0
	w tym w ramach bonu szkoleniowego	119	0	0
	odbywające staż	120	705	443
	w tym w ramach bonu stażowego	121	58	40
	odbywające przygotowanie zawodowe dorosłych	122	0	0
	odbywające prace społecznie użyteczne	123	72	43
	w tym w ramach PAI	124	0	0
	zatrudnione w ramach świadczenia aktywizacyjnego	125	0	0
	zatrudnione w ramach grantu na telepracę	126	0	0
	zatrudnione w ramach refundacji składek na ubezpieczenie społeczne	127	0	0
	zatrudnione w ramach dofinansowania wynagrodzenia za zatrudnienie skierowanego bezrobotnego powyżej 50 roku życia	128	0	0
	w tym powyżej 60 roku życia	129	0	0

Dział 2. POSZUKUJĄCY PRACY, OSOBY UPRAWNIONE DO DODATKU AKTYWIZACYJNEGO, OSOBY UCZESTNICZĄCE W DZIAŁANIACH REALIZOWANYCH W RAMACH PROJEKTÓW WSPÓŁ-FINANSOWANYCH Z EUROPEJSKIEGO FUNDUSZU SPOŁECZNEGO, CUDZOZIEMCY Z PRAWEM DO ZASIŁKU

2.1. Poszukujący pracy

Wyszczególnienie		Ogółem	Kobiety
0		1	2
Poszukujący pracy według stanu w końcu miesiąca poprzedzającego sprawozdanie	01	430	174
Poszukujący pracy zarejestrowani w miesiącu sprawozdawczym	02	26	3
Osoby wyłączone z ewidencji poszukujących pracy w miesiącu sprawozdawczym (w.04+05 do 10)	03	34	13
z tego z przyczyn	podjęcia pracy	04	0
	rozpoczęcia szkolenia	05	0
	rozpoczęcia przygotowania zawodowego dorosłych	06	0
	niepotwierdzenia zainteresowania pomocą określoną w ustawie	07	8
	niepodjęcia lub przerwania uczestnictwa w oferowanym działaniu	08	0
	dobrowolnej rezygnacji	09	16
	innych	10	10
Poszukujący pracy według stanu w końcu miesiąca sprawozdawczego (w. 01+02-03)	11	422	164
z wiersza 11	niepełnosprawni niepozostający w zatrudnieniu	12	306
	będący w okresie wypowiedzenia stosunku pracy lub stosunku służbowego z przyczyn dotyczących zakładu pracy	13	0
	zatrudnieni u pracodawcy, wobec którego ogłoszono upadłość lub który jest w stanie likwidacji, z wyłączeniem likwidacji w celu prywatyzacji	14	0
	otrzymujący świadczenie socjalne przysługujące na urlopie górniczym lub górniczy zasiłek socjalny	15	0
	uczestniczący w zajęciach w Centrum Integracji Społecznej lub indywidualnym programie integracji	16	0
	żołnierze rezerwy	17	0
	pobierający rentę szkoleniową	18	1
	pobierający świadczenie szkoleniowe	19	0
	podlegający ubezpieczeniu społecznemu rolników jako domownik lub małżonek rolnika, jeżeli zamierza podjąć zatrudnienie, inną pracę zarobkową lub działalność gospodarczą poza rolnictwem	20	1
	cudzoziemcy	21	0
	pracownicy w wieku 45 lat i powyżej	22	14

2.2. Osoby, które:

Wyszczególnienie			Razem	Kobiety	Razem	Kobiety
			w miesiącu sprawozdawczym		w końcu miesiąca sprawozdawczego	
0			1	2	3	4
nabyły uprawnienie do dodatku aktywizacyjnego w wyniku podjęcia zatrudnienia	skierowane przez powiatowy urząd pracy	23	0	0	0	0
	z własnej inicjatywy	24	71	26	117	54
rozpoczęły udział w działaniach realizowanych w ramach projektów współfinansowanych z EFS		25	111	61	x	x
z tego	projektach pozakonkursowych realizowanych przez powiatowe urzędy pracy	26	111	61	x	x
	projektach konkursowych realizowanych przez powiatowe urzędy pracy	27	0	0	x	x
Zarejestrowane jako cudzoziemcy z prawem do zasiłku		28	0	0	2	0
w tym z krajów EOG oraz Szwajcarii		29	0	0	0	0
Zarejestrowane jako cudzoziemcy bez prawa do zasiłku		30	11	3	114	62
w tym z krajów EOG oraz Szwajcarii		31	0	0	9	1
Polacy z prawem do zasiłku transferowego		32	0	0	0	0

Dział 3. POŚREDNICTWO PRACY I WYBRANE FORMY AKTYWIZACJI

3.1. Wolne miejsca pracy i miejsca aktywizacji zawodowej

Wyszczególnienie		Zgłoszone w miesiącu sprawozdawczym				W końcu miesiąca sprawozdawczego			
		razem	z rubr. 1 dotyczące pracy			razem	w tym niewykorzystane dłużej niż 30 dni		
			subsydiowanej	z sektora publicznego	sezonowej				
0		1	2	3	4	5	6		
Ogółem wolne miejsca pracy i miejsca aktywizacji zawodowej (w.02+03)		01	703	244	86	237	555	154	
z ogółem	zatrudnienie lub inna praca zarobkowa	02	552	93	57	237	547	154	
	miejsca aktywizacji zawodowej	03	151	151	29	X	8	0	
	z tego	staże	04	151	151	29	X	8	0
		przygotowanie zawodowe dorosłych	05	0	0	0	X	0	0
		prace społecznie użyteczne	06	0	0	0	X	0	0
	dla niepełnosprawnych	07	36	13	8	19	18	11	
	dla osób w okresie do 12 miesięcy od dnia ukończenia nauki	08	1	0	0	1	1	0	

3.2. Osoby objęte indywidualnym planem działania

Wyszczególnienie				Osoby objęte indywidualnym planem działania			
				bezrobotni		poszukujący pracy	
				razem	kobiety	razem	kobiety
0				1	2	3	4
Przygotowano IPD		w miesiącu sprawozdawczym	09	1305	639	18	6
Przerwali realizację IPD			10	1465	655	21	7
w tym z powodu podjęcia pracy			11	760	365	4	2
Zakończyli realizację IPD			12	119	64	10	5
Realizujący IPD w końcu miesiąca sprawozdawczego			13	15016	7260	19	12

3.3. Profile pomocy

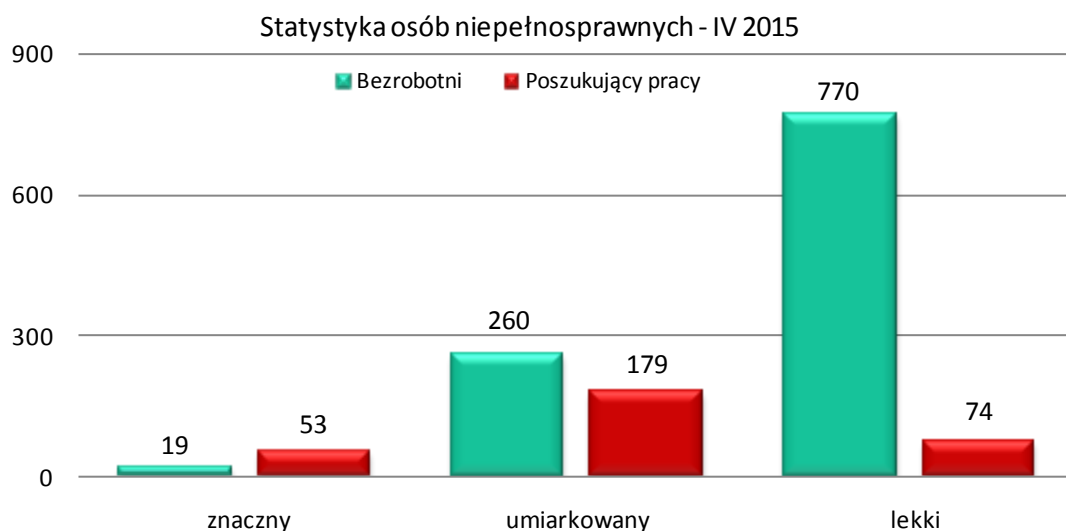
Wyszczególnienie		Liczba bezrobotnych dla których ustalono profil pomocy		Liczba wywiadów zakończonych ustaleniem profilu pomocy		Liczba bezrobotnych z ustalonym profilem pomocy		
		razem	kobiety	razem	kobiety	razem	kobiety	
		w miesiącu sprawozdawczym				w końcu miesiąca sprawozdawczego		
0		1	2	3	4	5	6	
Ogółem (w. 15+16+17)		14	1186	570	1191	572	14013	6665
z tego	profil I	15	x	x	24	13	207	94
	profil II	16	x	x	1046	494	11243	5239
	profil III	17	x	x	121	65	2563	1332

Dział 4. ZGŁOSZENIA ZWOLNIEŃ I ZWOLNIENIA GRUPOWE, ZWOLNIENIA MONITOROWANE

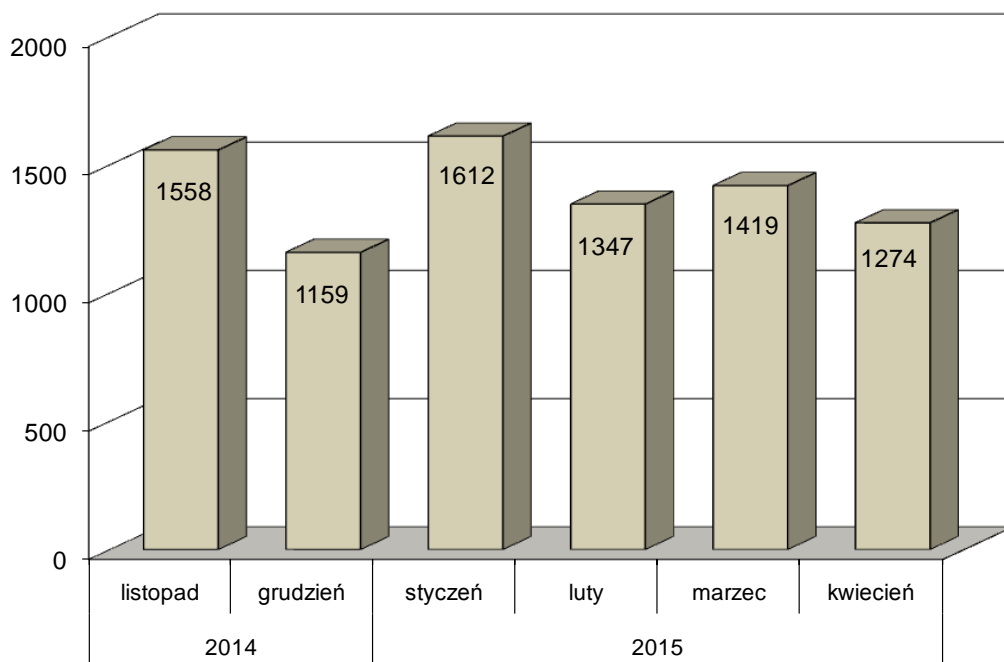
Wyszczególnienie		W miesiącu sprawozdawczym				W końcu miesiąca sprawozdawczego			
		z sektora publicznego		z sektora prywatnego		z sektora publicznego		z sektora prywatnego	
		zakłady	osoby	zakłady	osoby	zakłady	osoby	zakłady	osoby
0		1	2	3	4	5	6	7	8
Zgłoszenia zwolnień grupowych	01	0	0	0	0	0	0	0	0
Zwolnienia grupowe	02	0	0	0	0	x	x	x	x
Zwolnienia monitorowane	03	0	0	0	0	x	x	x	x

Miejski Urząd Pracy w Lublinie	Statystyka osób niepełnosprawnych za okres od 01.04.2015 do 30.04.2015				
-----------------------------------	---	--	--	--	--

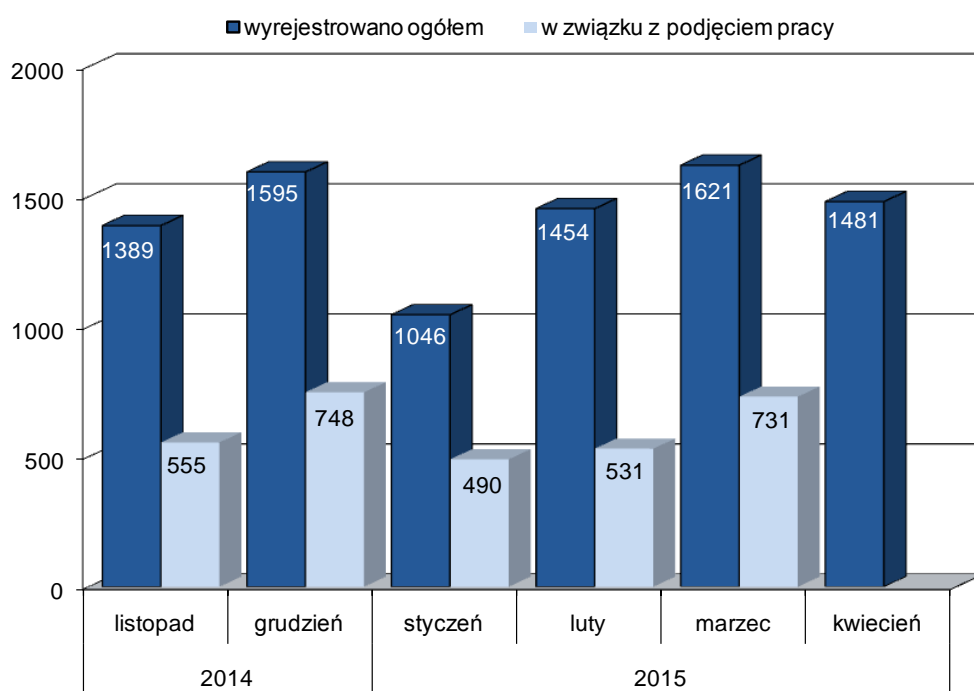
			Bezrobotni		Poszukujący pracy	
			razem	kobiety	razem	kobiety
0			1	2	3	4
Stopień niepełnosprawności	znaczący	1	19	11	53	17
	umiarkowany	2	260	116	179	71
	lekki	3	770	349	74	31
	Razem	4	1049	476	306	119
Wiek w latach	15-17	5	0	0	0	0
	18-24	6	30	12	8	5
	25-34	7	127	50	84	42
	35-44	8	160	85	57	18
	45-54	9	283	141	60	23
	55 i więcej	10	449	188	97	31
	Razem	11	1049	476	306	119
Wykształcenie	wyższe	12	108	60	82	35
	policealne i średnie zawodo- we	13	294	156	88	42
	średnie ogólnokształcące	14	99	56	31	14
	zasadnicze zawodowe	15	253	99	69	20
	gimnazjalne i poniżej	16	295	105	36	8
	Razem	17	1049	476	306	119
Czas bez pracy	do 1 miesiąca	18	76	35	12	1
	1-3	19	144	83	56	26
	4-6	20	137	60	48	16
	7-9	21	98	41	40	20
	10-12	22	48	23	17	5
	powyżej 12	23	546	234	133	51
	Razem	24	1049	476	306	119



Bezrobotni włączani do ewidencji bezrobotnych MUP w Lublinie w poszczególnych miesiącach ostatnich 6 miesięcy



Bezrobotni wyłączeni z ewidencji bezrobotnych MUP w Lublinie w poszczególnych miesiącach ostatnich 6 miesięcy



Ogólna liczba bezrobotnych zarejestrowanych w MUP w Lublinie

