



Miejski Urząd Pracy w Lublinie

ZESTAWIENIA
STATYSTYCZNE

Stan na koniec Lutego 2015 roku

MINISTERSTWO PRACY I POLITYKI SPOŁECZNEJ,
ul. Nowogrodzka 1/3/5, 00-513 Warszawa

Miejski Urząd Pracy w Lublinie	MPiPS – 01 Sprawozdanie o rynku pracy	Wysłać do 5. dnia roboczego każdego miesiąca z danymi za poprzedni miesiąc do wojewódzkiego urzędu pracy
Numer identyfikacyjny REGON	za miesiąc Luty 2015 r.	
4 3 1 2 1 3 6 4 7		

Dział 1. STRUKTURA I BILANS BEZROBOTNYCH

1.1. Struktura bezrobotnych

Wyszczególnienie		Bezrobotni zarejestrowani		Bezrobotni, którzy podjęli pracę		Bezrobotni zarejestrowani				
						ogółem		w tym z prawem do zasiłku		
				w miesiącu sprawozdawczym				w końcu mies. sprawozdawczego		
				razem	kobiety	razem	kobiety	razem	kobiety	razem
0		1	2	3	4	5	6	7	8	
Ogółem (w. 02+04)		01	1347	642	531	296	15230	7265	1577	827
z tego osoby	poprzednio pracujące	02	1114	537	461	258	12850	6020	1576	826
	w tym zwolnione z przyczyn dotyczących zakładu pracy	03	33	15	14	10	516	287	165	90
	dotychczas niepracujące	04	233	105	70	38	2380	1245	1	1
Wybrane kategorie bezrobotnych (z ogółem)										
Zamieszkali na wsi		05	0	0	0	0	0	0	0	0
w tym posiadający gospodarstwo rolne		06	0	0	0	0	0	0	0	0
Osoby w okresie do 12 miesięcy od dnia ukończenia nauki		07	144	89	49	28	620	377	20	17
Cudzoziemcy		08	7	4	3	0	104	58	3	1
Bez kwalifikacji zawodowych		09	418	172	117	67	5193	2452	280	154
Bez doświadczenia zawodowego		10	374	183	125	72	3904	1990	5	5
Kobiety, które nie podjęły zatrudnienia po urodzeniu dziecka		11	X	82	X	33	X	1775	X	77
Osoby będące w szczególnej sytuacji na rynku pracy		12	1371	636	439	249	13492	6521	1137	603
z wiersza 12	do 30 roku życia	13	598	291	229	131	3933	2022	254	141
	w tym do 25 roku życia	14	240	115	72	38	1465	724	38	20
	długotrwale bezrobotne	15	495	228	195	109	9234	4515	5	0
	powyżej 50 roku życia	16	258	105	73	32	4193	1702	637	305
	korzystające ze świadczeń z pomocy społecznej	17	0	0	0	0	0	0	0	0
	posiadające co najmniej jedno dziecko do 6 roku życia	18	213	120	77	58	2450	1732	313	212
	posiadające co najmniej jedno dziecko niepełnosprawne do 18 roku życia	19	0	0	0	0	4	3	1	1
niepełnosprawni	20	110	61	18	10	1061	481	136	77	

1.2. Bilans bezrobotnych

Wyszczególnienie		Ogółem	Kobiety	Z ogółem zamieszkałymi na wsi		Z ogółem z prawem do zasiłku		
				razem	kobiety	razem	kobiety	
0		1	2	3	4	5	6	
Bezrobotni według stanu w końcu miesiąca poprzedzającego sprawozdanie		21	15337	7378	0	0	1521	791
Bezrobotni zarejestrowani w miesiącu sprawozdawczym (w. 23+24)		22	1347	642	0	0	266	147
z tego	po raz pierwszy	23	335	163	0	0	71	38
	po raz kolejny	24	1012	479	0	0	195	109
z wiersza 22	po pracach interwencyjnych	25	3	3	0	0	3	3
	po robotach publicznych	26	0	0	0	0	0	0
	po stażu	27	87	61	0	0	1	1
	po odbyciu przygotowania zawodowego dorosłych	28	0	0	0	0	0	0
	po szkoleniu	29	21	12	0	0	2	2
	po pracach społecznie użytecznych	30	0	0	0	0		
Osoby wyłączone z ewidencji bezrobotnych w miesiącu sprawozdawczym (w.32+49+51+53+54+56 do 65)		31	1454	755	0	0		
z tego z przyczyn								
	podjęcia pracy w miesiącu sprawozdawczym (w. 33+36)	32	531	296	0	0		
	niesubsydiowanej	33	516	291	0	0		
	w tym							
	podjęcie działalności gospodarczej	34	27	10	0	0		
	pracy sezonowej	35	0	0	0	0		
	subsydiowanej (w.37+38+39+41 do 48)	36	15	5	0	0		
	prac interwencyjnych	37	2	0	0	0		
	robót publicznych	38	0	0	0	0		
	podjęcia działalności gospodarczej	39	13	5	0	0		
	w tym w ramach bonu na zasiedlenie	40	0	0	0	0		
	podjęcia pracy w ramach refundacji kosztów zatrudnienia bezrobotnego	41	0	0	0	0		
	podjęcia pracy poza miejscem zamieszkania w ramach bonu na zasiedlenie	42	0	0	0	0		
	podjęcia pracy w ramach bonu zatrudnieniowego	43	0	0	0	0		
	podjęcia pracy w ramach świadczenia aktywizacyjnego	44	0	0	0	0		
	podjęcia pracy w ramach grantu na telepracę	45	0	0	0	0		
	podjęcia pracy w ramach refundacji składek na ubezpieczenia społeczne	46	0	0	0	0		
	podjęcia pracy w ramach dofinansowania wynagrodzenia za zatrudnienie skierowanego bezrobotnego powyżej 50 roku życia	47	0	0	0	0		
	inne	48	0	0	0	0		
	rozpoczęcia szkolenia	49	35	14	0	0		
	w tym w ramach bonu szkoleniowego	50	0	0	0	0		
	rozpoczęcia stażu	51	260	175	0	0		
	w tym w ramach bonu stażowego	52	2	2	0	0		
	rozpoczęcia przygotowania zawodowego dorosłych	53	0	0	0	0		
	rozpoczęcia prac społecznie użytecznych	54	69	39	0	0		
	w tym w ramach PAI	55	0	0	0	0		
	skierowania do agencji zatrudnienia w ramach zlecenia działań aktywizacyjnych	56	0	0	0	0		
	odmowy bez uzasadnionej przyczyny przyjęcia propozycji odpowiedniej pracy lub innej formy pomocy, w tym w ramach PAI	57	3	2	0	0		

odmowy ustalenia profilu pomocy	58	0	0	0	0
niepotwierdzenia gotowości do pracy	59	386	135	0	0
dobrowolnej rezygnacji ze statusu bezrobotnego	60	74	35	0	0
podjęcia nauki	61	2	1	0	0
osiągnięcia wieku emerytalnego	62	15	13	0	0
nabycia praw emerytalnych lub rentowych	63	37	23	0	0
nabycia praw do świadczenia przedemerytalnego	64	4	2	0	0
innych	65	38	20	0	0
Bezrobotni według stanu w końcu miesiąca sprawozdawczego (w.21+22-31)	66	15230	7265	0	0
w tym zarejestrowani po raz pierwszy	67	3112	1558	0	0

1.3. Bilans wybranych kategorii bezrobotnych, będących w szczególnej sytuacji na rynku pracy

Wyszczególnienie		Do 30 roku życia		w tym do 25 roku życia		Powyżej 50 roku życia		Długotrwale bezrobotni	
		razem	kobiety	razem	kobiety	razem	kobiety	razem	kobiety
0		1	2	3	4	5	6	7	8
Bezrobotni według stanu w końcu miesiąca poprzedzającego sprawozdanie	68	3995	2080	1512	753	4199	1714	9416	4645
Bezrobotni zarejestrowani w miesiącu sprawozdawczym (w.70+71)	69	598	291	240	115	258	105	495	228
z tego									
po raz pierwszy	70	228	115	121	62	47	21	X	X
po raz kolejny	71	370	176	119	53	211	84	495	228
z wiersza 69									
po pracach interwencyjnych	72	1	1	0	0	0	0	0	0
po robotach publicznych	73	0	0	0	0	0	0	0	0
po stażu	74	54	38	17	12	3	1	32	24
po odbyciu przygotowania zawodowego dorosłych	75	0	0	0	0	0	0	0	0
po szkoleniu	76	20	12	5	3	1	0	7	3
po pracach społecznie użytecznych	77	0	0	0	0	0	0	0	0
Osoby wyłączone z ewidencji bezrobotnych w miesiącu sprawozdawczym (w.79+96+98+100+101+103 do 112)	78	627	329	241	116	264	117	677	358
podjęcia pracy w mies. sprawozdawczym (w.80+83)	79	229	131	72	38	73	32	195	109
niesubsydiowanej	80	220	128	71	38	71	31	187	106
w tym									
podjęcie działalności gospodarczej	81	9	4	1	0	2	1	10	5
pracy sezonowej	82	0	0	0	0	0	0	0	0
subsydiowanej (w.84+85+86+88 do 95)	83	9	3	1	0	2	1	8	3
z tego									
prac interwencyjnych	84	1	0	1	0	1	0	2	0
robót publicznych	85	0	0	0	0	0	0	0	0
podjęcia działalności gospodarczej	86	8	3	0	0	1	1	6	3
w tym w ramach bonu na zasiedlenie	87	0	0	0	0	X	X	0	0
podjęcia pracy w ramach refundacji kosztów zatrudnienia bezrobotnego	88	0	0	0	0	0	0	0	0
podjęcia pracy poza miejscem zamieszkania w ramach bonu na zasiedlenie	89	0	0	0	0	X	X	0	0
podjęcia pracy w ramach bonu zatrudnieniowego	90	0	0	0	0	X	X	0	0
podjęcia pracy w ramach świadczenia aktywizacyjnego	91	0	0	0	0	0	0	0	0
podjęcia pracy w ramach grantu na telepracę	92	0	0	0	0	0	0	0	0
podjęcia pracy w ramach refundacji składek na ubezpieczenia społeczne	93	0	0	0	0	X	X	0	0

	podjęcia pracy w ramach dofinansowania wynagrodzenia za zatrudnienie skierowanego bezrobotnego powyżej 50 roku życia	94	X	X	X	X	0	0	0	0
	inne	95	0	0	0	0	0	0	0	0
	rozpoczęcia szkolenia	96	29	13	9	3	2	0	11	3
	w tym w ramach bonu szkoleniowego	97	0	0	0	0	X	X	0	0
	rozpoczęcia stażu	98	162	102	74	46	20	14	96	69
	w tym w ramach bonu stażowego	99	2	2	1	1	X	X	0	0
	rozpoczęcia przygotowania zawodowego dorosłych	100	0	0	0	0	0	0	0	0
	rozpoczęcia prac społecznie użytecznych	101	6	5	0	0	31	8	66	36
	w tym w ramach PAI	102	0	0	0	0	0	0	0	0
	skierowanie do agencji zatrudnienia w ramach zlecenia działań aktywizacyjnych	103	0	0	0	0	0	0	0	0
	odmowy bez uzasadnionej przyczyny przyjęcia propozycji odpowiedniej pracy lub innej formy pomocy, w tym w ramach PAI	104	2	2	1	1	0	0	0	0
	odmowy ustalenia profilu pomocy	105	0	0	0	0	0	0	0	0
	niepotwierdzenia gotowości do pracy	106	150	54	64	18	76	23	223	90
	dobrowolnej rezygnacji ze statusu bezrobotnego	107	28	11	14	8	12	7	29	13
	podjęcia nauki	108	2	1	2	1	0	0	0	0
	osiągnięcia wieku emerytalnego	109	X	X	X	X	15	13	11	9
	nabycia praw emerytalnych lub rentowych	110	10	5	3	0	16	11	23	14
	nabycia praw do świadczenia przedemerytalnego	111	X	X	X	X	4	2	0	0
	innych	112	9	5	2	1	15	7	23	15
	Bezrobotni, którzy w miesiącu sprawozdawczym utracili status osoby będącej w szczególnej sytuacji na rynku pracy	113	33	20	46	28	X	X	X	X
	Bezrobotni według stanu w końcu miesiąca sprawozdawczego (w.68+69-78)	114	3933	2022	1465	724	4193	1702	9234	4515
	w tym zarejestrowani po raz pierwszy	115	1593	846	804	422	723	299	1362	705

1.4. Aktywne formy przeciwdziałania bezrobociu

Wyszczególnienie			Razem	Kobiety
			w końcu miesiąca sprawozdawczego	
0			1	2
Osoby bezrobotne	zatrudnione przy pracach interwencyjnych	116	46	20
	zatrudnione przy robotach publicznych	117	0	0
	odbywające szkolenie	118	15	2
	w tym w ramach bonu szkoleniowego	119	0	0
	odbywające staż	120	431	291
	w tym w ramach bonu stażowego	121	55	43
	odbywające przygotowanie zawodowe dorosłych	122	0	0
	odbywające prace społecznie użyteczne	123	69	39
	w tym w ramach PAI	124	0	0
	zatrudnione w ramach świadczenia aktywizacyjnego	125	0	0
	zatrudnione w ramach grantu na telepracę	126	0	0
	zatrudnione w ramach refundacji składek na ubezpieczenie społeczne	127	0	0
	zatrudnione w ramach dofinansowania wynagrodzenia za zatrudnienie skierowanego bezrobotnego powyżej 50 roku życia	128	0	0
	w tym powyżej 60 roku życia	129	0	0

Dział 2. POSZUKUJĄCY PRACY, OSOBY UPRAWNIONE DO DODATKU AKTYWIZACYJNEGO, OSOBY UCZESTNICZĄCE W DZIAŁANIACH REALIZOWANYCH W RAMACH PROJEKTÓW WSPÓŁ-FINANSOWANYCH Z EUROPEJSKIEGO FUNDUSZU SPOŁECZNEGO, CUDZOZIEMCY Z PRAWEM DO ZASIŁKU

2.1. Poszukujący pracy

Wyszczególnienie		Ogółem	Kobiety
0		1	2
Poszukujący pracy według stanu w końcu miesiąca poprzedzającego sprawozdanie	01	398	160
Poszukujący pracy zarejestrowani w miesiącu sprawozdawczym	02	44	18
Osoby wyłączone z ewidencji poszukujących pracy w miesiącu sprawozdawczym (w.04+05 do 10)	03	20	4
z tego z przyczyn	podjęcia pracy	04	0
	rozpoczęcia szkolenia	05	0
	rozpoczęcia przygotowania zawodowego dorosłych	06	0
	niepotwierdzenia zainteresowania pomocą określoną w ustawie	07	4
	niepodjęcia lub przerwania uczestnictwa w oferowanym działaniu	08	0
	dobrowolnej rezygnacji	09	12
	innych	10	4
Poszukujący pracy według stanu w końcu miesiąca sprawozdawczego (w. 01+02-03)	11	422	174
z wiersza 11	niepełnosprawni niepozostający w zatrudnieniu	12	300
	będący w okresie wypowiedzenia stosunku pracy lub stosunku służbowego z przyczyn dotyczących zakładu pracy	13	0
	zatrudnieni u pracodawcy, wobec którego ogłoszono upadłość lub który jest w stanie likwidacji, z wyłączeniem likwidacji w celu prywatyzacji	14	0
	otrzymujący świadczenie socjalne przysługujące na urlopie górniczym lub górniczy zasiłek socjalny	15	0
	uczestniczący w zajęciach w Centrum Integracji Społecznej lub indywidualnym programie integracji	16	0
	żołnierze rezerwy	17	0
	pobierający rentę szkoleniową	18	0
	pobierający świadczenie szkoleniowe	19	0
	podlegający ubezpieczeniu społecznemu rolników jako domownik lub małżonek rolnika, jeżeli zamierza podjąć zatrudnienie, inną pracę zarobkową lub działalność gospodarczą poza rolnictwem	20	1
	cudzoziemcy	21	3
	pracownicy w wieku 45 lat i powyżej	22	15

2.2. Osoby, które:

Wyszczególnienie			Razem	Kobiety	Razem	Kobiety
			w miesiącu sprawozdawczym		w końcu miesiąca sprawozdawczego	
0			1	2	3	4
nabyły uprawnienie do dodatku aktywizacyjnego w wyniku podjęcia zatrudnienia	skierowane przez powiatowy urząd pracy	23	0	0	0	0
	z własnej inicjatywy	24	55	34	96	58
rozpoczęły udział w działaniach realizowanych w ramach projektów współfinansowanych z EFS		25	10	2	x	x
z tego	projektach pozakonkursowych realizowanych przez powiatowe urzędy pracy	26	0	0	x	x
	projektach konkursowych realizowanych przez powiatowe urzędy pracy	27	10	2	x	x
Zarejestrowane jako cudzoziemcy z prawem do zasiłku		28	0	0	3	1
w tym z krajów EOG oraz Szwajcarii		29	0	0	0	0
Zarejestrowane jako cudzoziemcy bez prawa do zasiłku		30	8	4	104	58
w tym z krajów EOG oraz Szwajcarii		31	0	0	8	1
Polacy z prawem do zasiłku transferowego		32	0	0	0	0

Dział 3. POŚREDNICTWO PRACY I WYBRANE FORMY AKTYWIZACJI

3.1. Wolne miejsca pracy i miejsca aktywizacji zawodowej

Wyszczególnienie		Zgłoszone w miesiącu sprawozdawczym				W końcu miesiąca sprawozdawczego			
		razem	z rubr. 1 dotyczące pracy			razem	w tym niewykorzystane dłużej niż 30 dni		
			subsydiowanej	z sektora publicznego	sezonowej				
0		1	2	3	4	5	6		
Ogółem wolne miejsca pracy i miejsca aktywizacji zawodowej (w.02+03)		01	813	402	248	299	465	119	
z ogółem	zatrudnienie lub inna praca zarobkowa	02	426	15	35	299	465	119	
	miejsca aktywizacji zawodowej	03	387	387	213	X	0	0	
	z tego	staże	04	307	307	135	X	0	0
		przygotowanie zawodowe dorosłych	05	0	0	0	X	0	0
		prace społecznie użyteczne	06	80	80	78	X	0	0
	dla niepełnosprawnych	07	79	0	0	78	82	3	
	dla osób w okresie do 12 miesięcy od dnia ukończenia nauki	08	0	0	0	0	0	0	

3.2. Osoby objęte indywidualnym planem działania

Wyszczególnienie				Osoby objęte indywidualnym planem działania			
				bezrobotni		poszukujący pracy	
				razem	kobiety	razem	kobiety
0				1	2	3	4
Przygotowano IPD		w miesiącu sprawozdawczym	09	1360	612	7	4
Przerwali realizację IPD			10	1016	504	8	4
w tym z powodu podjęcia pracy			11	428	233	2	1
Zakończyli realizację IPD			12	67	33	0	0
Realizujący IPD w końcu miesiąca sprawozdawczego			13	15156	7306	26	15

3.3. Profile pomocy

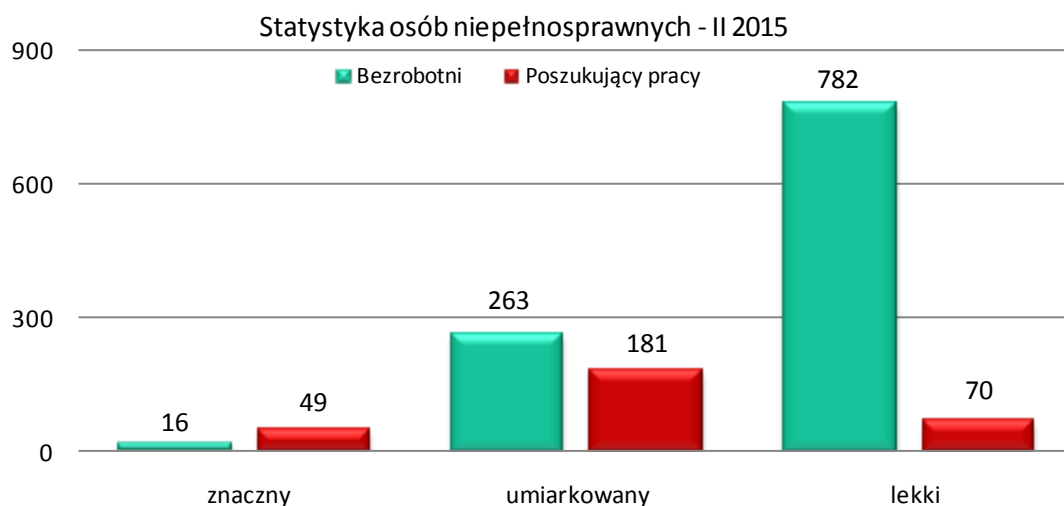
Wyszczególnienie		Liczba bezrobotnych dla których ustalono profil pomocy		Liczba wywiadów zakończonych ustaleniem profilu pomocy		Liczba bezrobotnych z ustalonym profilem pomocy		
		razem	kobiety	razem	kobiety	razem	kobiety	
		w miesiącu sprawozdawczym				w końcu miesiąca sprawozdawczego		
0		1	2	3	4	5	6	
Ogółem (w. 15+16+17)		14	1335	602	1337	603	14436	6869
z tego	profil I	15	x	x	47	20	384	161
	profil II	16	x	x	1163	529	11470	5365
	profil III	17	x	x	127	54	2582	1343

Dział 4. ZGŁOSZENIA ZWOLNIEŃ I ZWOLNIENIA GRUPOWE, ZWOLNIENIA MONITOROWANE

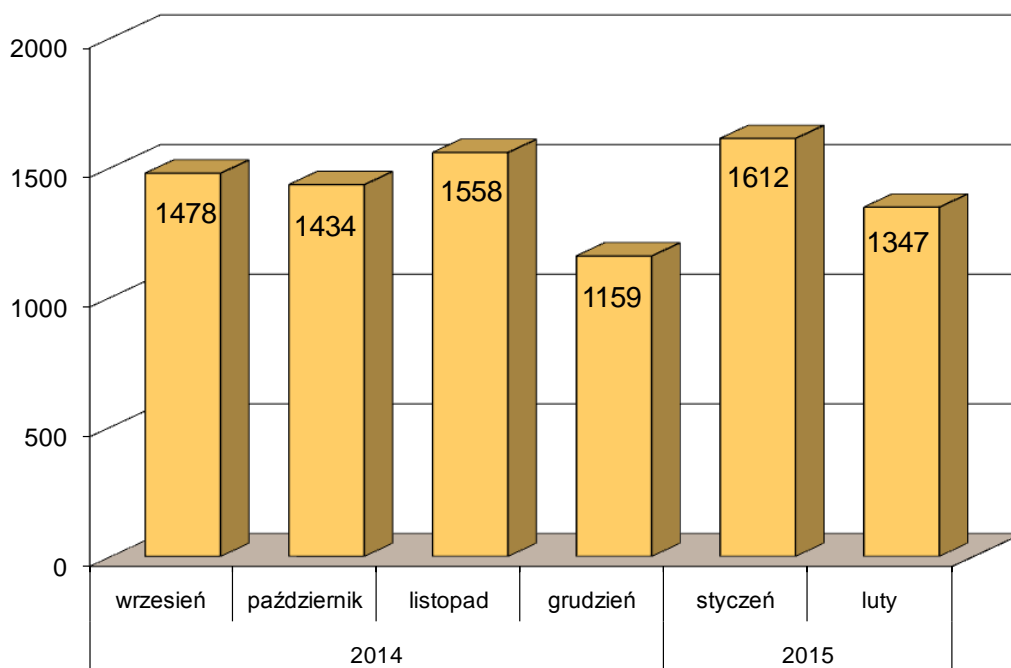
Wyszczególnienie		W miesiącu sprawozdawczym				W końcu miesiąca sprawozdawczego			
		z sektora publicznego		z sektora prywatnego		z sektora publicznego		z sektora prywatnego	
		zakłady	osoby	zakłady	osoby	zakłady	osoby	zakłady	osoby
0		1	2	3	4	5	6	7	8
Zgłoszenia zwolnień grupowych	01	0	0	0	0	0	0	0	0
Zwolnienia grupowe	02	0	0	0	0	x	x	x	x
Zwolnienia monitorowane	03	0	0	0	0	x	x	x	x

Miejski Urząd Pracy w Lublinie	Statystyka osób niepełnosprawnych za okres od 01.02.2015 do 28.02.2015				
-----------------------------------	---	--	--	--	--

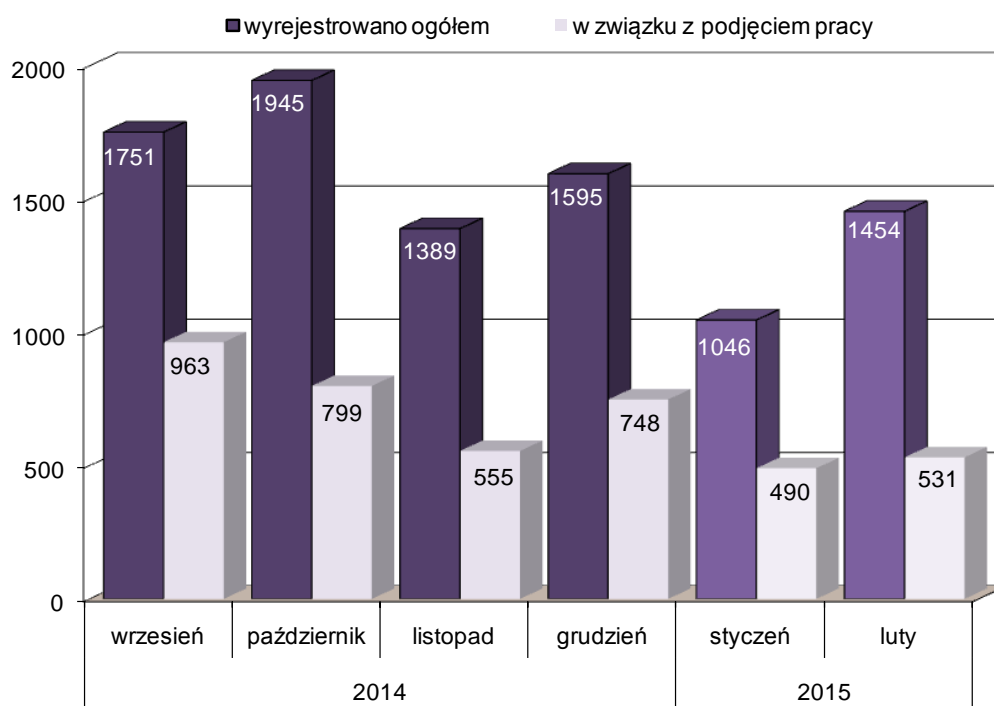
			Bezrobotni		Poszukujący pracy	
			razem	kobiety	razem	kobiety
0			1	2	3	4
Stopień niepełnosprawności	znacznego	1	16	8	49	18
	umiarkowanego	2	263	117	181	74
	lekki	3	782	356	70	28
	Razem	4	1061	481	300	120
Wiek w latach	15-17	5	0	0	0	0
	18-24	6	30	11	7	5
	25-34	7	132	56	81	42
	35-44	8	175	95	58	16
	45-54	9	289	136	62	24
	55 i więcej	10	435	183	92	33
	Razem	11	1061	481	300	120
Wykształcenie	wyższe	12	119	63	83	38
	policealne i średnie zawodowe	13	279	149	77	36
	średnie ogólnokształcące	14	109	60	30	15
	zasadnicze zawodowe	15	258	101	70	22
	gimnazjalne i poniżej	16	296	108	40	9
	Razem	17	1061	481	300	120
Czas bez pracy	do 1 miesiąca	18	88	50	31	14
	1-3	19	132	67	37	12
	4-6	20	151	60	49	23
	7-9	21	73	38	34	14
	10-12	22	75	26	20	7
	powyżej 12	23	542	240	129	50
	Razem	24	1061	481	300	120



Bezrobotni włączani do ewidencji bezrobotnych MUP w Lublinie w poszczególnych miesiącach ostatnich 6 miesięcy



Bezrobotni wyłączeni z ewidencji bezrobotnych MUP w Lublinie w poszczególnych miesiącach ostatnich 6 miesięcy



Ogólna liczba bezrobotnych zarejestrowanych w MUP w Lublinie

