



Miejski Urząd Pracy w Lublinie

***ZESTAWIENIA***  
***STATYSTYCZNE***

Stan na koniec Stycznia 2015 roku



**MINISTERSTWO PRACY I POLITYKI SPOŁECZNEJ,**  
ul. Nowogrodzka 1/3/5, 00-513 Warszawa

Miejski Urząd Pracy w Lublinie	<b>MPiPS – 01</b> <b>Sprawozdanie o rynku pracy</b>	Wysłać do 5. dnia roboczego każdego miesiąca z danymi za poprzedni miesiąc do wojewódzkiego urzędu pracy								
Numer identyfikacyjny REGON <table border="1" style="width: 100%; text-align: center; border-collapse: collapse;"> <tr> <td style="width: 20px;">4</td><td style="width: 20px;">3</td><td style="width: 20px;">1</td><td style="width: 20px;">2</td><td style="width: 20px;">1</td><td style="width: 20px;">3</td><td style="width: 20px;">6</td><td style="width: 20px;">4</td><td style="width: 20px;">7</td> </tr> </table>	4		3	1	2	1	3	6	4	7
4	3	1	2	1	3	6	4	7		

## Dział 1. STRUKTURA I BILANS BEZROBOTNYCH

### 1.1. Struktura bezrobotnych

Wyszczególnienie		Bezrobotni zarejestrowani		Bezrobotni, którzy podjęli pracę		Bezrobotni zarejestrowani				
		w miesiącu sprawozdawczym		w końcu mies. sprawozdawczego		ogółem		w tym z prawem do zasiłku		
		razem	kobiety	razem	kobiety	razem	kobiety	razem	kobiety	
		1	2	3	4	5	6	7	8	
0										
Ogółem (w. 02+04)	01	1612	744	490	283	15337	7378	1521	791	
z tego osoby	poprzednio pracujące	02	1355	618	415	240	12873	6062	1520	790
	w tym zwolnione z przyczyn dotyczących zakładu pracy	03	27	19	18	10	519	295	165	92
	dotychczas niepracujące	04	257	126	75	43	2464	1316	1	1
Wybrane kategorie bezrobotnych (z ogółem)										
Zamieszkali na wsi	05	0	0	0	0	0	0	0	0	
w tym posiadający gospodarstwo rolne	06	0	0	0	0	0	0	0	0	
Osoby w okresie do 12 miesięcy od dnia ukończenia nauki	07	175	105	57	37	639	382	18	16	
Cudzoziemcy	08	15	7	3	2	104	54	3	1	
Bez kwalifikacji zawodowych	09	438	180	82	43	5216	2500	270	147	
Bez doświadczenia zawodowego	10	416	197	118	72	4013	2069	5	5	
Kobiety, które nie podjęły zatrudnienia po urodzeniu dziecka	11	X	89	X	30	X	1813	X	76	
Osoby będące w szczególnej sytuacji na rynku pracy	12	1622	764	425	242	13605	6644	1103	578	
z wiersza 12	do 30 roku życia	13	687	343	221	134	3995	2080	250	137
	w tym do 25 roku życia	14	295	140	78	40	1512	753	42	21
	długotrwale bezrobotne	15	592	277	184	105	9416	4645	9	1
	powyżej 50 roku życia	16	318	140	74	37	4199	1714	628	293
	korzystające ze świadczeń z pomocy społecznej	17	0	0	0	0	0	0	0	0
	posiadające co najmniej jedno dziecko do 6 roku życia	18	259	152	81	50	2440	1760	290	201
	posiadające co najmniej jedno dziecko niepełnosprawne do 18 roku życia	19	0	0	0	0	4	3	2	1
niepełnosprawni	20	109	51	18	9	1053	471	133	73	

## 1.2. Bilans bezrobotnych

Wyszczególnienie		Ogółem	Kobiety	Z ogółem zamieszkałymi na wsi		Z ogółem z prawem do zasiłku		
				razem	kobiety	razem	kobiety	
0		1	2	3	4	5	6	
Bezrobotni według stanu w końcu miesiąca poprzedzającego sprawozdanie		21	14771	7169	0	0	1330	711
Bezrobotni zarejestrowani w miesiącu sprawozdawczym (w. 23+24)		22	1612	744	0	0	360	186
z tego	po raz pierwszy	23	358	163	0	0	80	50
	po raz kolejny	24	1254	581	0	0	280	136
z wiersza 22	po pracach interwencyjnych	25	0	0	0	0	0	0
	po robotach publicznych	26	0	0	0	0	0	0
	po stażu	27	89	65	0	0	3	3
	po odbyciu przygotowania zawodowego dorosłych	28	0	0	0	0	0	0
	po szkoleniu	29	19	13	0	0	0	0
	po pracach społecznie użytecznych	30	0	0	0	0		
Osoby wyłączone z ewidencji bezrobotnych w miesiącu sprawozdawczym (w.32+49+51+53+54+56 do 65)		31	1046	535	0	0		
podjęcia pracy w miesiącu sprawozdawczym (w. 33+36)		32	490	283	0	0		
w tym	niesubsydiowanej	33	488	282	0	0		
	podjęcie działalności gospodarczej	34	25	12	0	0		
	pracy sezonowej	35	0	0	0	0		
subsydiowanej (w.37+38+39+41 do 48)		36	2	1	0	0		
z tego z przyczyn	prac interwencyjnych	37	0	0	0	0		
	robót publicznych	38	0	0	0	0		
	podjęcia działalności gospodarczej	39	1	1	0	0		
	w tym w ramach bonu na zasiedlenie	40	0	0	0	0		
	podjęcia pracy w ramach refundacji kosztów zatrudnienia bezrobotnego	41	1	0	0	0		
	podjęcia pracy poza miejscem zamieszkania w ramach bonu na zasiedlenie	42	0	0	0	0		
	podjęcia pracy w ramach bonu zatrudnieniowego	43	0	0	0	0		
	podjęcia pracy w ramach świadczenia aktywizacyjnego	44	0	0	0	0		
	podjęcia pracy w ramach grantu na telepracę	45	0	0	0	0		
	podjęcia pracy w ramach refundacji składek na ubezpieczenia społeczne	46	0	0	0	0		
	podjęcia pracy w ramach dofinansowania wynagrodzenia za zatrudnienie skierowanego bezrobotnego powyżej 50 roku życia	47	0	0	0	0		
	inne	48	0	0	0	0		
	rozpoczęcia szkolenia	49	20	13	0	0		
	w tym w ramach bonu szkoleniowego	50	0	0	0	0		
rozpoczęcia stażu	51	20	14	0	0			
w tym w ramach bonu stażowego	52	0	0	0	0			
rozpoczęcia przygotowania zawodowego dorosłych	53	0	0	0	0			
rozpoczęcia prac społecznie użytecznych	54	0	0	0	0			
w tym w ramach PAI	55	0	0	0	0			
skierowania do agencji zatrudnienia w ramach zlecenia działań aktywizacyjnych	56	0	0	0	0			
odmowy bez uzasadnionej przyczyny przyjęcia propozycji odpowiedniej pracy lub innej formy pomocy, w tym w ramach PAI	57	2	1	0	0			

odmowy ustalenia profilu pomocy	58	0	0	0	0
niepotwierdzenia gotowości do pracy	59	352	147	0	0
dobrowolnej rezygnacji ze statusu bezrobotnego	60	64	33	0	0
podjęcia nauki	61	1	1	0	0
osiągnięcia wieku emerytalnego	62	0	0	0	0
nabycia praw emerytalnych lub rentowych	63	38	14	0	0
nabycia praw do świadczenia przedemerytalnego	64	11	4	0	0
innych	65	48	25	0	0
Bezrobotni według stanu w końcu miesiąca sprawozdawczego (w.21+22-31)	66	15337	7378	0	0
w tym zarejestrowani po raz pierwszy	67	3133	1582	0	0

### 1.3. Bilans wybranych kategorii bezrobotnych, będących w szczególnej sytuacji na rynku pracy

Wyszczególnienie		Do 30 roku życia		w tym do 25 roku życia		Powyżej 50 roku życia		Długotrwale bezrobotni	
		razem	kobiety	razem	kobiety	razem	kobiety	razem	kobiety
0		1	2	3	4	5	6	7	8
Bezrobotni według stanu w końcu miesiąca poprzedzającego sprawozdanie	68	3799	2006	1444	726	4083	1654	9267	4594
Bezrobotni zarejestrowani w miesiącu sprawozdawczym (w.70+71)	69	687	343	295	140	318	140	592	277
z tego									
po raz pierwszy	70	235	112	128	56	42	20	X	X
po raz kolejny	71	452	231	167	84	276	120	592	277
z wiersza 69									
po pracach interwencyjnych	72	0	0	0	0	0	0	0	0
po robotach publicznych	73	0	0	0	0	0	0	0	0
po stażu	74	66	47	35	24	6	4	26	21
po odbyciu przygotowania zawodowego dorosłych	75	0	0	0	0	0	0	0	0
po szkoleniu	76	19	13	12	6	0	0	3	3
po pracach społecznie użytecznych	77	0	0	0	0	0	0	0	0
Osoby wyłączone z ewidencji bezrobotnych w miesiącu sprawozdawczym (w.79+96+98+100+101+103 do 112)	78	437	239	184	83	202	80	443	226
podjęcia pracy w mies. sprawozdawczym (w.80+83)	79	221	134	78	40	74	37	184	105
niesubsydiowanej	80	220	133	78	40	74	37	184	105
w tym									
podjęcie działalności gospodarczej	81	7	4	2	1	4	2	9	4
pracy sezonowej	82	0	0	0	0	0	0	0	0
subsydiowanej (w.84+85+86+88 do 95)	83	1	1	0	0	0	0	0	0
z tego									
prac interwencyjnych	84	0	0	0	0	0	0	0	0
robót publicznych	85	0	0	0	0	0	0	0	0
podjęcia działalności gospodarczej	86	1	1	0	0	0	0	0	0
w tym w ramach bonu na zasiedlenie	87	0	0	0	0	X	X	0	0
podjęcia pracy w ramach refundacji kosztów zatrudnienia bezrobotnego	88	0	0	0	0	0	0	0	0
podjęcia pracy poza miejscem zamieszkania w ramach bonu na zasiedlenie	89	0	0	0	0	X	X	0	0
podjęcia pracy w ramach bonu zatrudnieniowego	90	0	0	0	0	X	X	0	0
podjęcia pracy w ramach świadczenia aktywizacyjnego	91	0	0	0	0	0	0	0	0
podjęcia pracy w ramach grantu na telepracę	92	0	0	0	0	0	0	0	0
podjęcia pracy w ramach refundacji składek na ubezpieczenia społeczne	93	0	0	0	0	X	X	0	0

	podjęcia pracy w ramach dofinansowania wynagrodzenia za zatrudnienie skierowanego bezrobotnego powyżej 50 roku życia	94	X	X	X	X	0	0	0	0
	inne	95	0	0	0	0	0	0	0	0
	rozpoczęcia szkolenia	96	20	13	12	6	0	0	3	3
	w tym w ramach bonu szkoleniowego	97	0	0	0	0	X	X	0	0
	rozpoczęcia stażu	98	17	11	8	5	0	0	3	3
	w tym w ramach bonu stażowego	99	0	0	0	0	X	X	0	0
	rozpoczęcia przygotowania zawodowego dorosłych	100	0	0	0	0	0	0	0	0
	rozpoczęcia prac społecznie użytecznych	101	0	0	0	0	0	0	0	0
	w tym w ramach PAI	102	0	0	0	0	0	0	0	0
	skierowanie do agencji zatrudnienia w ramach zlecenia działań aktywizacyjnych	103	0	0	0	0	0	0	0	0
	odmowy bez uzasadnionej przyczyny przyjęcia propozycji odpowiedniej pracy lub innej formy pomocy, w tym w ramach PAI	104	0	0	0	0	2	1	1	1
	odmowy ustalenia profilu pomocy	105	0	0	0	0	0	0	0	0
	niepotwierdzenia gotowości do pracy	106	145	60	75	26	68	23	174	73
	dobrowolnej rezygnacji ze statusu bezrobotnego	107	23	14	8	5	9	3	22	14
	podjęcia nauki	108	1	1	1	1	0	0	0	0
	osiągnięcia wieku emerytalnego	109	X	X	X	X	0	0	0	0
	nabycia praw emerytalnych lub rentowych	110	2	2	0	0	25	9	24	9
	nabycia praw do świadczenia przedemerytalnego	111	X	X	X	X	11	4	0	0
	innych	112	8	4	2	0	13	3	32	18
	Bezrobotni, którzy w miesiącu sprawozdawczym utracili status osoby będącej w szczególnej sytuacji na rynku pracy	113	54	30	43	30	X	X	X	X
	Bezrobotni według stanu w końcu miesiąca sprawozdawczego (w.68+69-78)	114	3995	2080	1512	753	4199	1714	9416	4645
	w tym zarejestrowani po raz pierwszy	115	1619	865	838	440	707	293	1397	729

#### 1.4. Aktywne formy przeciwdziałania bezrobociu

Wyszczególnienie			Razem	Kobiety
			w końcu miesiąca sprawozdawczego	
0			1	2
Osoby bezrobotne	zatrudnione przy pracach interwencyjnych	116	53	24
	zatrudnione przy robotach publicznych	117	0	0
	odbywające szkolenie	118	1	0
	w tym w ramach bonu szkoleniowego	119	0	0
	odbywające staż	120	265	181
	w tym w ramach bonu stażowego	121	55	43
	odbywające przygotowanie zawodowe dorosłych	122	0	0
	odbywające prace społecznie użyteczne	123	0	0
	w tym w ramach PAI	124	0	0
	zatrudnione w ramach świadczenia aktywizacyjnego	125	0	0
	zatrudnione w ramach grantu na telepracę	126	0	0
	zatrudnione w ramach refundacji składek na ubezpieczenie społeczne	127	0	0
	zatrudnione w ramach dofinansowania wynagrodzenia za zatrudnienie skierowanego bezrobotnego powyżej 50 roku życia	128	0	0
	w tym powyżej 60 roku życia	129	0	0

**Dział 2. POSZUKUJĄCY PRACY, OSOBY UPRAWNIONE DO DODATKU AKTYWIZACYJNEGO, OSOBY UCZESTNICZĄCE W DZIAŁANIACH REALIZOWANYCH W RAMACH PROJEKTÓW WSPÓŁ-FINANSOWANYCH Z EUROPEJSKIEGO FUNDUSZU SPOŁECZNEGO, CUDZOZIEMCY Z PRAWEM DO ZASIŁKU**

**2.1. Poszukujący pracy**

Wyszczególnienie		Ogółem	Kobiety	
0		1	2	
Poszukujący pracy według stanu w końcu miesiąca poprzedzającego sprawozdanie		01	379	155
Poszukujący pracy zarejestrowani w miesiącu sprawozdawczym		02	44	15
Osoby wyłączone z ewidencji poszukujących pracy w miesiącu sprawozdawczym (w.04+05 do 10)		03	25	10
z tego z przyczyn	podjęcia pracy	04	0	0
	rozpoczęcia szkolenia	05	0	0
	rozpoczęcia przygotowania zawodowego dorosłych	06	0	0
	niepotwierdzenia zainteresowania pomocą określoną w ustawie	07	15	6
	niepodjęcia lub przerwania uczestnictwa w oferowanym działaniu	08	0	0
	dobrowolnej rezygnacji	09	10	4
	innych	10	0	0
Poszukujący pracy według stanu w końcu miesiąca sprawozdawczego (w. 01+02-03)		11	398	160
z wiersza 11	niepełnosprawni niepozostający w zatrudnieniu	12	286	108
	będący w okresie wypowiedzenia stosunku pracy lub stosunku służbowego z przyczyn dotyczących zakładu pracy	13	0	0
	zatrudnieni u pracodawcy, wobec którego ogłoszono upadłość lub który jest w stanie likwidacji, z wyłączeniem likwidacji w celu prywatyzacji	14	0	0
	otrzymujący świadczenie socjalne przysługujące na urlopie górniczym lub górniczy zasiłek socjalny	15	0	0
	uczestniczący w zajęciach w Centrum Integracji Społecznej lub indywidualnym programie integracji	16	0	0
	żołnierze rezerwy	17	0	0
	pobierający rentę szkoleniową	18	0	0
	pobierający świadczenie szkoleniowe	19	0	0
	podlegający ubezpieczeniu społecznemu rolników jako domownik lub małżonek rolnika, jeżeli zamierza podjąć zatrudnienie, inną pracę zarobkową lub działalność gospodarczą poza rolnictwem	20	1	0
	cudzoziemcy	21	2	1
	pracownicy w wieku 45 lat i powyżej	22	18	13

**2.2. Osoby, które:**

Wyszczególnienie			Razem	Kobiety	Razem	Kobiety
			w miesiącu sprawozdawczym		w końcu miesiąca sprawozdawczego	
0			1	2	3	4
nabyły uprawnienie do dodatku aktywizacyjnego w wyniku podjęcia zatrudnienia	skierowane przez powiatowy urząd pracy	23	0	0	0	0
	z własnej inicjatywy	24	52	31	111	61
rozpoczęły udział w działaniach realizowanych w ramach projektów współfinansowanych z EFS		25	12	3	x	x
z tego	projektach pozakonkursowych realizowanych przez powiatowe urzędy pracy	26	0	0	x	x
	projektach konkursowych realizowanych przez powiatowe urzędy pracy	27	12	3	x	x
Zarejestrowane jako cudzoziemcy z prawem do zasiłku		28	1	1	3	1
w tym z krajów EOG oraz Szwajcarii		29	0	0	0	0
Zarejestrowane jako cudzoziemcy bez prawa do zasiłku		30	15	7	103	54
w tym z krajów EOG oraz Szwajcarii		31	1	0	9	1
Polacy z prawem do zasiłku transferowego		32	0	0	0	0

### Dział 3. POŚREDNICTWO PRACY I WYBRANE FORMY AKTYWIZACJI

#### 3.1. Wolne miejsca pracy i miejsca aktywizacji zawodowej

Wyszczególnienie		Zgłoszone w miesiącu sprawozdawczym				W końcu miesiąca sprawozdawczego			
		razem	z rubr. 1 dotyczące pracy			razem	w tym niewykorzystane dłużej niż 30 dni		
			subsydiowanej	z sektora publicznego	sezonowej				
0		1	2	3	4	5	6		
Ogółem wolne miejsca pracy i miejsca aktywizacji zawodowej (w.02+03)		01	306	79	59	146	327	192	
z ogółem	zatrudnienie lub inna praca zarobkowa	02	228	1	21	146	327	192	
	miejsca aktywizacji zawodowej	03	78	78	38	X	0	0	
	z tego	staże	04	78	78	38	X	0	0
		przygotowanie zawodowe dorosłych	05	0	0	0	X	0	0
		prace społecznie użyteczne	06	0	0	0	X	0	0
	dla niepełnosprawnych	07	2	0	0	1	4	3	
	dla osób w okresie do 12 miesięcy od dnia ukończenia nauki	08	0	0	0	0	0	0	

#### 3.2. Osoby objęte indywidualnym planem działania

Wyszczególnienie				Osoby objęte indywidualnym planem działania			
				bezrobotni		poszukujący pracy	
				razem	kobiety	razem	kobiety
0				1	2	3	4
Przygotowano IPD		w miesiącu sprawozdawczym	09	1379	651	6	6
Przerwali realizację IPD			10	771	401	6	3
w tym z powodu podjęcia pracy			11	340	198	1	1
Zakończyli realizację IPD			12	59	21	1	1
Realizujący IPD w końcu miesiąca sprawozdawczego			13	14879	7231	27	15

#### 3.3. Profile pomocy

Wyszczególnienie		Liczba bezrobotnych dla których ustalono profil pomocy		Liczba wywiadów zakończonych ustaleniem profilu pomocy		Liczba bezrobotnych z ustalonym profilem pomocy		
		razem	kobiety	razem	kobiety	razem	kobiety	
		w miesiącu sprawozdawczym				w końcu miesiąca sprawozdawczego		
0		1	2	3	4	5	6	
Ogółem (w. 15+16+17)		14	1290	604	1295	607	14460	6966
z tego	profil I	15	x	x	68	31	380	162
	profil II	16	x	x	1118	521	11493	5457
	profil III	17	x	x	109	55	2587	1347

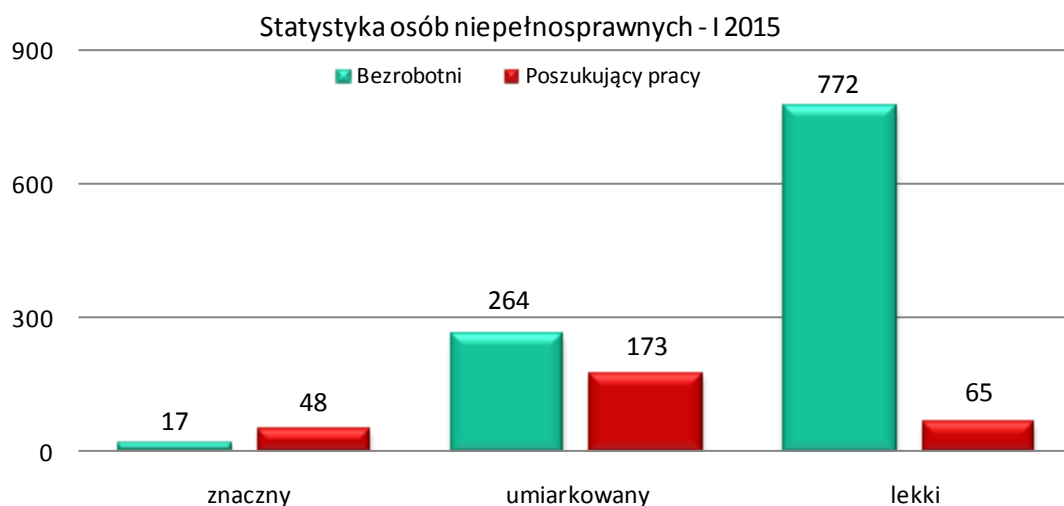


**Dział 4. ZGŁOSZENIA ZWOLNIEŃ I ZWOLNIENIA GRUPOWE, ZWOLNIENIA MONITOROWANE**

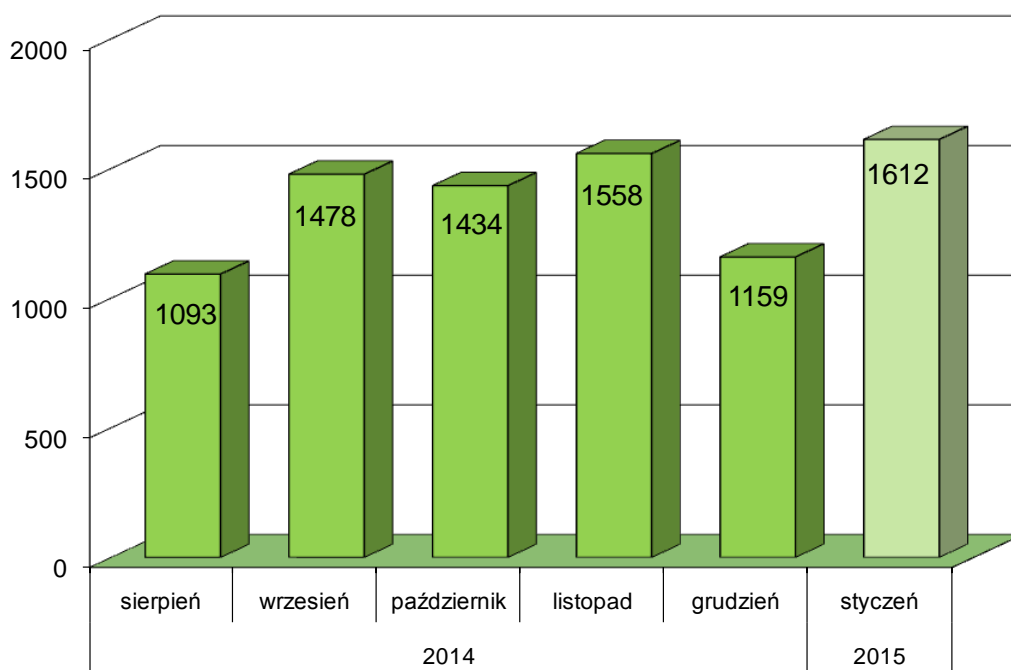
Wyszczególnienie		W miesiącu sprawozdawczym				W końcu miesiąca sprawozdawczego			
		z sektora publicznego		z sektora prywatnego		z sektora publicznego		z sektora prywatnego	
		zakłady	osoby	zakłady	osoby	zakłady	osoby	zakłady	osoby
0		1	2	3	4	5	6	7	8
Zgłoszenia zwolnień grupowych	01	0	0	0	0	0	0	0	0
Zwolnienia grupowe	02	0	0	0	0	x	x	x	x
Zwolnienia monitorowane	03	0	0	0	0	x	x	x	x

Miejski Urząd Pracy w Lublinie	<b>Statystyka osób niepełnosprawnych za okres od 01.01.2015 do 31.01.2015</b>				
-----------------------------------	---	--	--	--	--

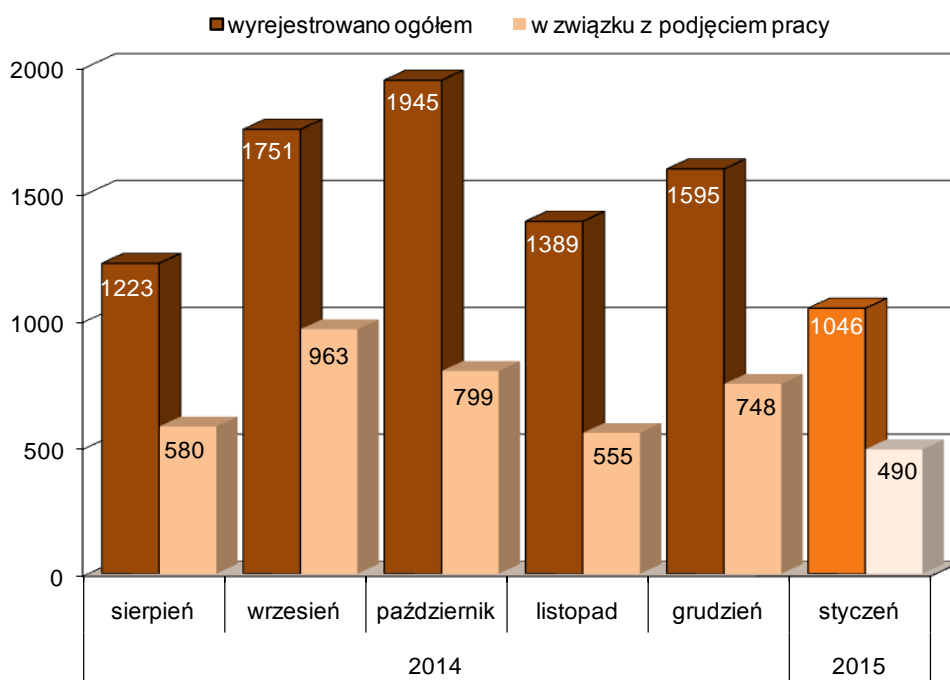
			Bezrobotni		Poszukujący pracy	
			razem	kobiety	razem	kobiety
0			1	2	3	4
Stopień niepełnosprawności	znacznego	1	17	8	48	16
	umiarkowanego	2	264	116	173	67
	lekki	3	772	347	65	25
	<b>Razem</b>	4	1053	471	286	108
Wiek w latach	15-17	5	0	0	0	0
	18-24	6	31	10	9	6
	25-34	7	132	60	74	36
	35-44	8	169	87	54	14
	45-54	9	280	137	62	20
	55 i więcej	10	441	177	87	32
	<b>Razem</b>	11	1053	471	286	108
Wykształcenie	wyższe	12	120	65	80	34
	policealne i średnie zawodowe	13	272	144	77	34
	średnie ogólnokształcące	14	102	52	29	12
	zasadnicze zawodowe	15	253	92	63	19
	gimnazjalne i poniżej	16	306	118	37	9
	<b>Razem</b>	17	1053	471	286	108
Czas bez pracy	do 1 miesiąca	18	87	44	25	8
	1-3	19	146	71	33	11
	4-6	20	127	57	53	26
	7-9	21	77	37	23	6
	10-12	22	68	22	22	10
	powyżej 12	23	548	240	130	47
	<b>Razem</b>	24	1053	471	286	108



### Bezrobotni włączani do ewidencji bezrobotnych MUP w Lublinie w poszczególnych miesiącach ostatnich 6 miesięcy



### Bezrobotni wyłączeni z ewidencji bezrobotnych MUP w Lublinie w poszczególnych miesiącach ostatnich 6 miesięcy



## Ogólna liczba bezrobotnych zarejestrowanych w MUP w Lublinie

