

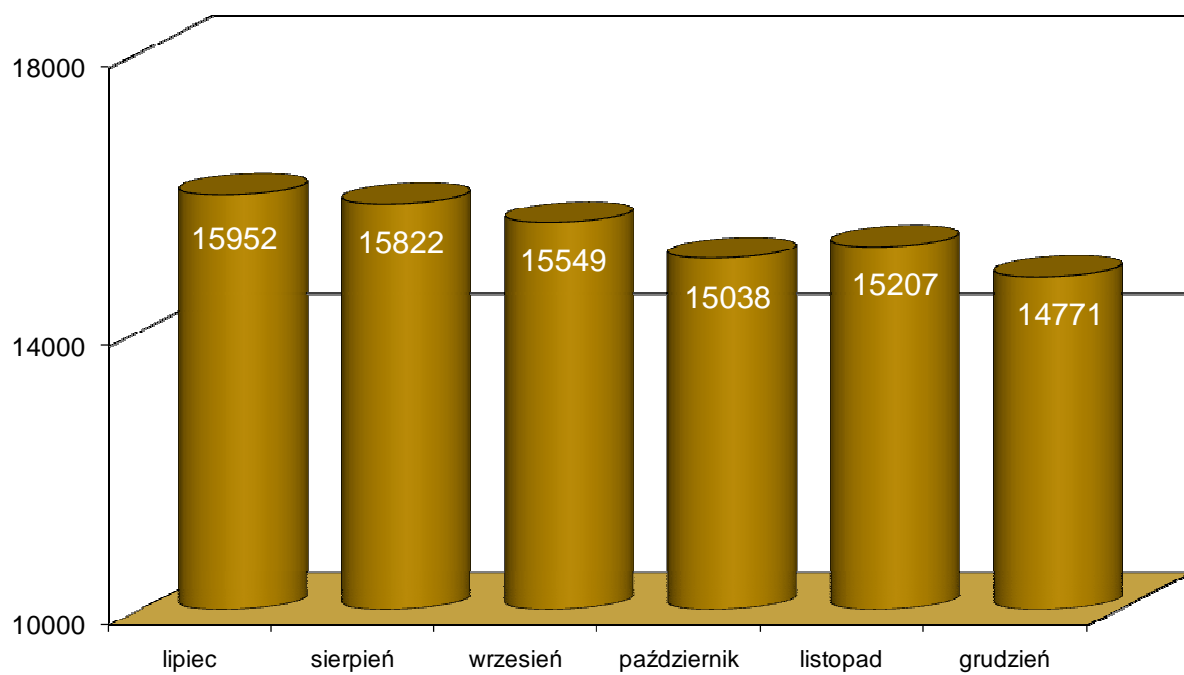


Miejski Urząd Pracy w Lublinie

# ***ZESTAWIENIA STATYSTYCZNE***

Grudzień 2014

### Ogólna liczba bezrobotnych zarejestrowanych w MUP w Lublinie



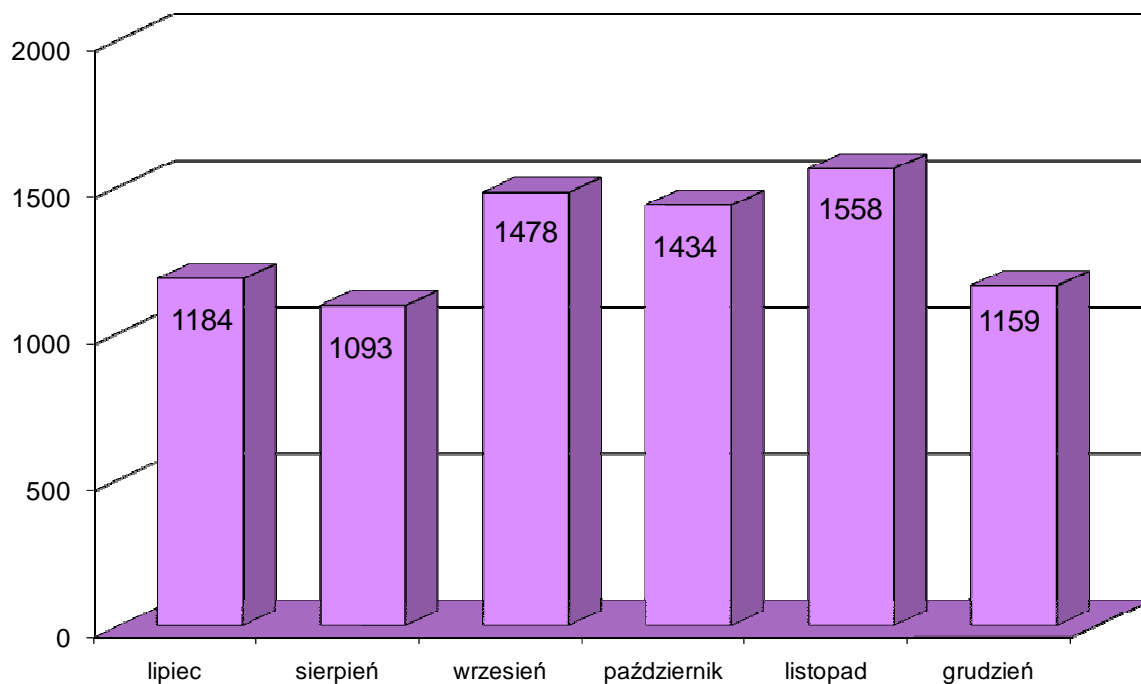
## Struktura osób bezrobotnych

Wyszczególnienie		Bezrobotni zarejestrowani		Bezrobotni, którzy podjęli pracę		Bezrobotni zarejestrowani			
		w miesiącu sprawozdawczym		w końcu mies. sprawozdawczego		ogółem		w tym z prawem do zasiłku	
		razem	kobiety	razem	kobiety	razem	kobiety	razem	kobiety
0		1	2	3	4	5	6	7	8
Ogółem		1159	497	748	420	14771	7169	1330	711
z tego osoby	poprzednio pracujące	967	421	628	355	12336	5858	1327	709
	w tym zwolnione z przyczyn dotyczących zakładu pracy	9	6	19	12	527	295	169	92
	dotychczas niepracujące	192	76	120	65	2435	1311	3	2
Wybrane kategorie bezrobotnych (z ogółem)									
Osoby w okresie do 12 miesięcy od dnia ukończenia nauki		119	73	52	28	595	361	13	12
w tym, które ukończyły szkołę wyższą, do 27 roku życia		75	50	30	18	321	211	3	3
Cudzoziemcy		11	3	4	4	92	49	3	1
Osoby będące w szczególnej sytuacji na rynku pracy :		1159	509	645	360	13154	6465	999	528
w tym osoby	do 25 roku życia	183	80	121	62	1444	726	36	16
	długotrwale bezrobotne	429	194	248	133	9267	4594	4	1
	kobiety, które nie podjęły zatrudnienia po urodzeniu dziecka	X	68	X	41	X	1791	X	61
	powyżej 50 roku życia	207	83	150	73	4083	1654	582	272
	bez kwalifikacji zawodowych	341	116	154	83	5095	2454	230	128
	bez doświadczenia zawodowego	311	131	195	111	3914	2035	7	7
	bez wykształcenia średniego	378	104	158	69	6248	2430	395	144
	samotnie wychowujące co najmniej jedno dziecko do 18 roku życia	73	51	46	39	1611	1292	71	69
	które po odbyciu kary pozbawienia wolności nie podjęły zatrudnienia	52	3	4	1	375	29	3	1
	niepełnosprawni	86	41	45	29	1016	453	121	70
po zakończeniu realizacji kontraktu socjalnego		0	0	0	0	26	8	0	0

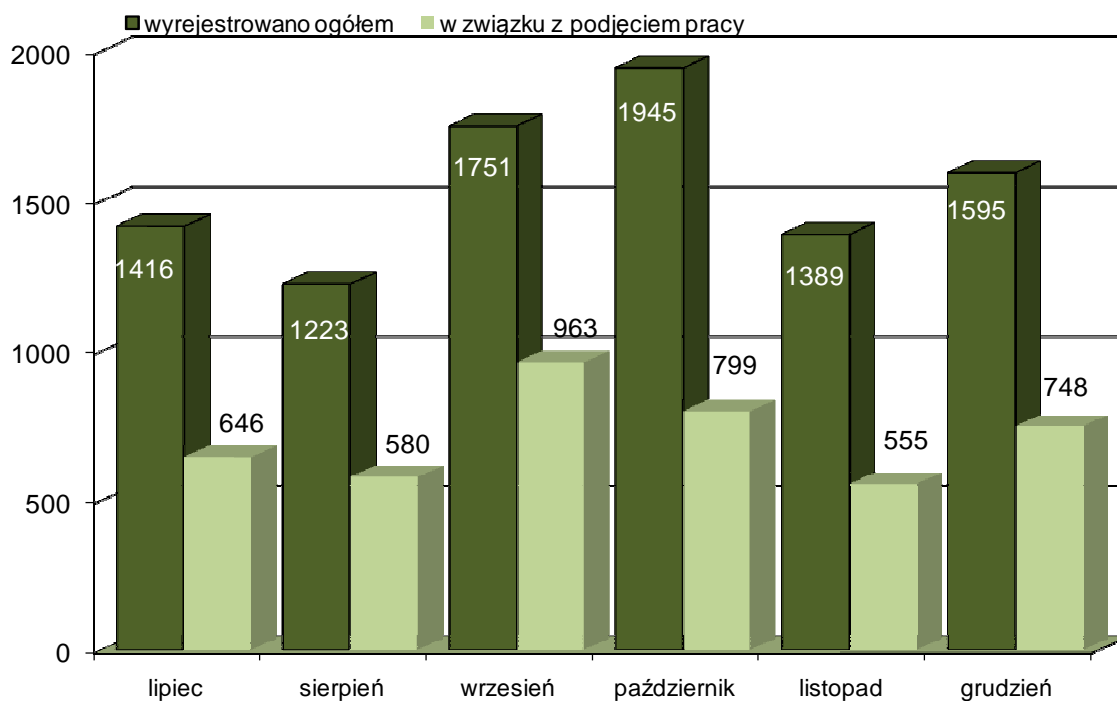
## Bilans osób bezrobotnych

Wyszczególnienie		Ogółem	Kobiety	Z ogółem z prawem do zasiłku	
				razem	kobiety
0		1	2	5	6
Bezrobotni według stanu w końcu miesiąca poprzedzającego sprawozdanie		15207	7461	1382	762
Bezrobotni zarejestrowani w miesiącu sprawozdawczym:		1159	497	200	98
z tego	po raz pierwszy	253	121	44	20
	po raz kolejny	906	376	156	78
z wiersza 2	po pracach interwencyjnych	0	0	0	0
	po robotach publicznych	0	0	0	0
	po stażu	42	27	0	0
	po odbyciu przygotowania zawodowego dorosłych	0	0	0	0
	po szkoleniu	9	2	1	0
	po pracach społecznie użytecznych	0	0		
	po zakończeniu indywidualnego programu zatrudnienia socjalnego lub kontraktu socjalnego	0	0		
<b>Osoby wyłączone z ewidencji bezrobotnych w miesiącu sprawozdawczym</b>		<b>1595</b>	<b>789</b>		
z tego z przyczyn	podjęcia pracy w miesiącu sprawozdawczym		748	420	
		niesubsydiowanej	688	394	
		subsydiowanej	60	26	
	z tego	prac interwencyjnych	1	1	
		robót publicznych	0	0	
		podjęcia działalności gospodarczej	56	24	
		podjęcia pracy w ramach refundacji kosztów zatrudnienia bezrobotnego	3	1	
		inne	0	0	
	rozpoczęcia szkolenia		2	1	
	rozpoczęcia stażu		27	19	
	rozpoczęcia przygotowania zawodowego dorosłych		0	0	
	rozpoczęcia pracy społecznie użytecznej		0	0	
	rozpoczęcia realizacji indywidualnego programu zatrudnienia socjalnego lub podpisania kontraktu socjalnego		1	1	
	odmowy bez uzasadnionej przyczyny przyjęcia propozycji odpowiedniej pracy lub innej formy pomocy		11	3	
	niepotwierdzenia gotowości do pracy		638	260	
	dobrowolnej rezygnacji ze statusu bezrobotnego		58	29	
	podjęcia nauki		3	2	
ukończenia 60/65 lat		15	10		
nabycia praw emerytalnych lub rentowych		54	22		
nabycia praw do świadczenia przedemerytalnego		20	14		
innych		18	8		
Bezrobotni według stanu w końcu miesiąca sprawozdawczego		14771	7169		
w tym zarejestrowani po raz pierwszy		3019	1555		

### Bezrobotni włączani do ewidencji bezrobotnych MUP w Lublinie w poszczególnych miesiącach ostatnich 6 miesięcy



### Bezrobotni wyłączeni z ewidencji bezrobotnych MUP w Lublinie w poszczególnych miesiącach ostatnich 6 miesięcy



## Poszukujący pracy

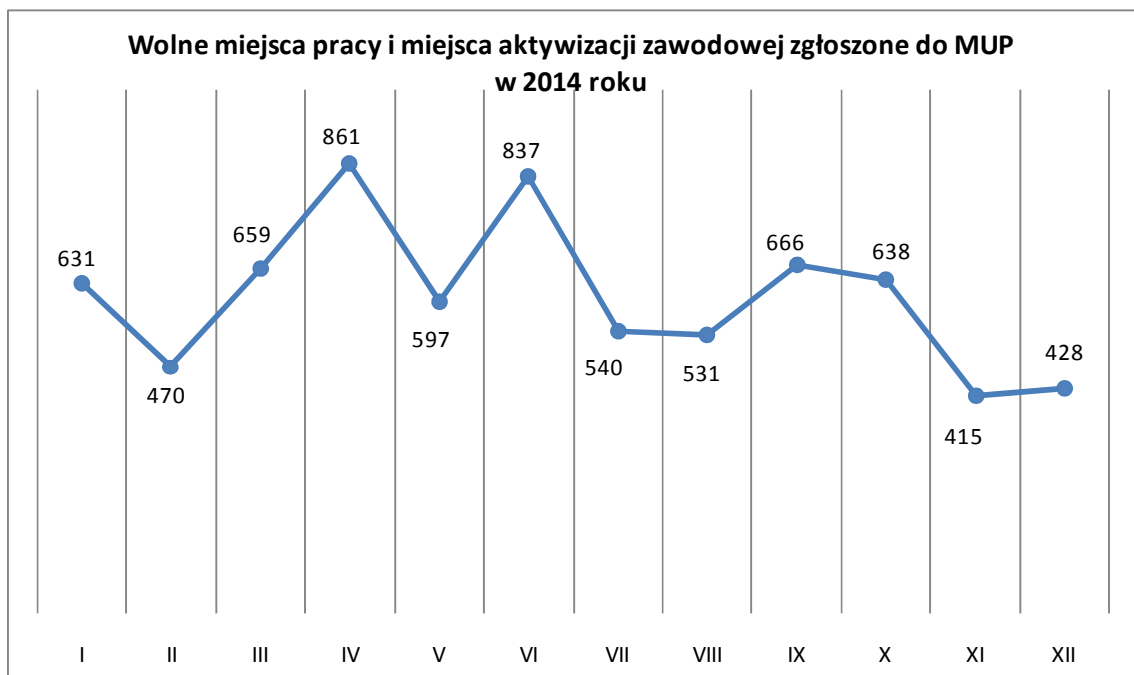
Wyszczególnienie		Ogółem	Kobiety
0		1	2
Poszukujący pracy według stanu w końcu miesiąca poprzedzającego sprawozdanie		392	164
Poszukujący pracy zarejestrowani w miesiącu sprawozdawczym		29	9
Osoby wyłączone z ewidencji poszukujących pracy w miesiącu sprawozdawczym		42	18
z tego z przyczyn	podjęcia pracy	0	0
	rozpoczęcia szkolenia	0	0
	rozpoczęcia przygotowania zawodowego dorosłych	0	0
	niepotwierdzenia zainteresowania pomocą określoną w ustawie	15	6
	niepodjęcia lub przerwania uczestnictwa w oferowanym działaniu	0	0
	dobrowolnej rezygnacji	13	6
	innych	14	6
<b>Poszukujący pracy według stanu w końcu miesiąca sprawozdawczego</b>		<b>379</b>	<b>155</b>
z wiersza 11	niepełnosprawni niepozostający w zatrudnieniu	272	103
	będący w okresie wypowiedzenia stosunku pracy lub stosunku służbowego z przyczyn dotyczących zakładu pracy	0	0
	zatrudnieni u pracodawcy, wobec którego ogłoszono upadłość lub który jest w stanie likwidacji, z wyłączeniem likwidacji w celu prywatyzacji	0	0
	otrzymujący świadczenie socjalne przysługujące na urlopie górniczym lub górniczy zasiłek socjalny	0	0
	uczestniczący w zajęciach w Centrum Integracji Społecznej lub indywidualnym programie integracji	1	1
	żołnierze rezerwy	0	0
	pobierający rentę szkoleniową	1	1
	pobierający świadczenie szkoleniowe	0	0
	podlegający ubezpieczeniu społecznemu rolników jako domownik lub małżonek rolnika, jeżeli zamierza podjąć zatrudnienie, inną pracę zarobkową lub działalność gospodarczą poza rolnictwem	1	0
	pracownicy w wieku 45 lat i powyżej	15	12

## Zgłoszenia zwolnień i zwolnienia grupowe, zwolnienia monitorowane

Wyszczególnienie		W miesiącu sprawozdawczym				W końcu miesiąca sprawozdawczego			
		z sektora publicznego		z sektora prywatnego		z sektora publicznego		z sektora prywatnego	
		zakłady	osoby	zakłady	osoby	zakłady	osoby	zakłady	osoby
0		1	2	3	4	5	6	7	8
Zgłoszenia zwolnień grupowych	01	1	11	0	0	0	0	0	0
Zwolnienia grupowe	02	2	36	1	5	x	x	x	x
Zwolnienia monitorowane	03	0	0	0	0	x	x	x	x

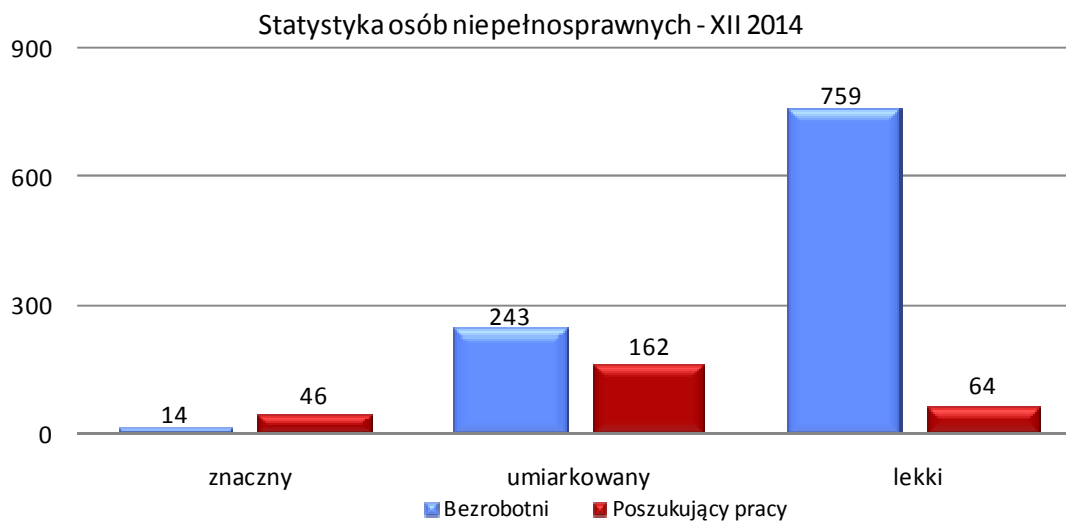
### Wolne miejsca pracy i miejsca aktywizacji zawodowej

Wyszczególnienie		Zgłoszone w miesiącu sprawozdawczym			W końcu miesiąca sprawozdawczego		
		razem	z rubr. 1 dotyczące pracy			razem	w tym niewykorzystane dłużej niż 30 dni
			subsydiowanej	z sektora publicznego	sezonowej		
0		1	2	3	4	5	6
Ogółem wolne miejsca pracy i miejsca aktywizacji zawodowej		428	9	33	329	789	526
zatrudnienie lub inna praca zarobkowa		423	4	29	329	789	526
miejsca aktywizacji zawodowej		5	5	4	X	0	0
z ogółem	z tego						
	staże	5	5	4	X	0	0
	przygotowanie zawodowe dorosłych	0	0	0	X	0	0
	prace społecznie użyteczne	0	0	0	X	0	0
dla niepełnosprawnych		53	2	0	35	75	31



Miejski Urząd Pracy w Lublinie	<b>Statystyka osób niepełnosprawnych za okres od 01.12.2014 do 31.12.2014</b>				
-----------------------------------	---	--	--	--	--

		Bezrobotni		Poszukujący pracy		
		razem	kobiety	razem	kobiety	
0		1	2	3	4	
Stopień niepełnosprawności	znaczny	1	14	6	46	15
	umiarkowany	2	243	106	162	63
	lekki	3	759	341	64	25
	<b>Razem</b>	4	1016	453	272	103
Wiek w latach	15-17	5	0	0	0	0
	18-24	6	28	10	8	5
	25-34	7	126	57	68	33
	35-44	8	168	89	51	15
	45-54	9	270	128	60	19
	55 i więcej	10	424	169	85	31
	<b>Razem</b>	11	1016	453	272	103
Wykształcenie	wyższe	12	111	60	80	33
	policealne i średnie zawodowe	13	261	135	74	31
	średnie ogólnokształcące	14	102	53	25	11
	zasadnicze zawodowe	15	237	87	59	19
	gimnazjalne i poniżej	16	305	118	34	9
	<b>Razem</b>	17	1016	453	272	103
Czas bez pracy	do 1 miesiąca	18	58	28	11	3
	1-3	19	157	67	38	15
	4-6	20	116	55	46	21
	7-9	21	84	41	27	7
	10-12	22	67	26	16	8
	powyżej 12	23	534	236	134	49
	<b>Razem</b>	24	1016	453	272	103

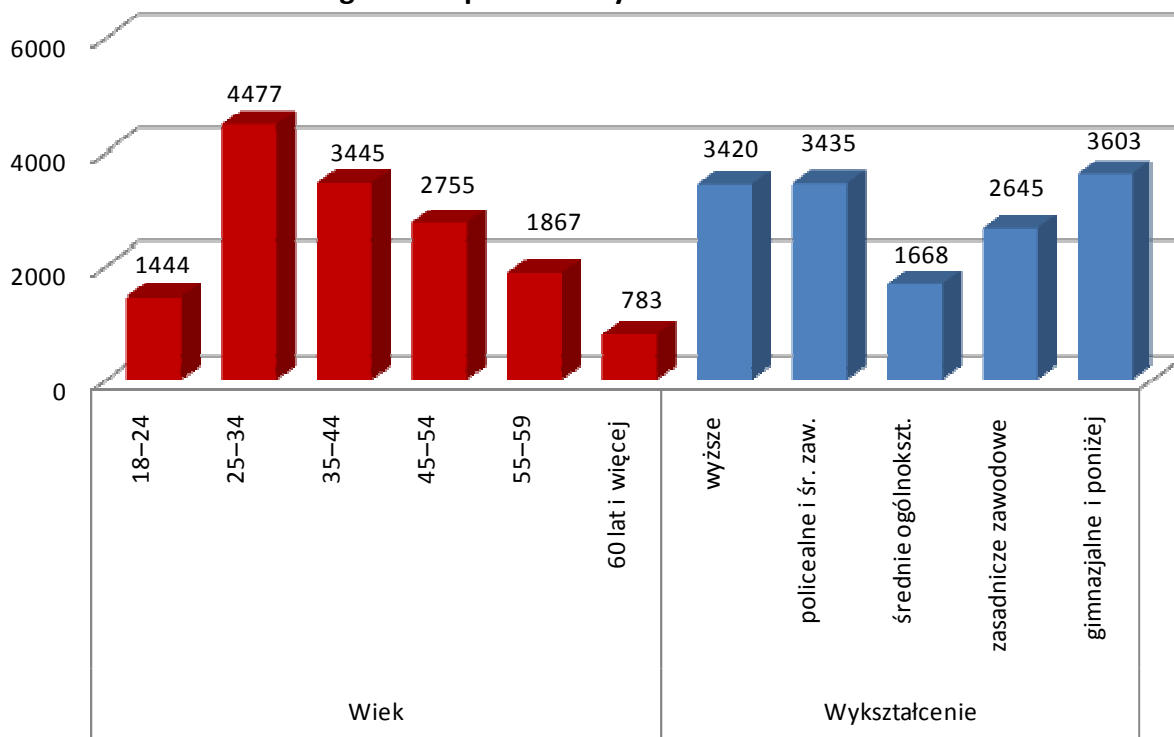




## Bezrobotni i poszukujący pracy - IV kwartał 2014

Wyszczególnienie		Liczba bezrobotnych razem	Liczba bezrobotnych kobiet razem	Liczba poszukujących pracy		Niepełnosprawni	
				razem	kobiety	razem	kobiety
0		1	2	3	4	5	6
Czas pozostawania bez pracy w miesiącach	do 1	1078	460	27	8	58	28
	1-3	2182	1029	58	28	157	67
	3-6	1712	877	60	30	116	55
	6-12	2223	1013	51	18	151	67
	12-24	2798	1278	80	33	164	61
	pow. 24	4778	2512	103	38	370	175
Wiek	18-24	1444	726	12	8	28	10
	25-34	4477	2413	84	39	126	57
	35-44	3445	1773	81	27	168	89
	45-54	2755	1304	86	34	270	128
	55-59	1867	882	71	29	303	157
	60-64 lata	783	71	45	18	121	12
Wykształcenie	wyższe	3420	2057	106	50	111	60
	policealne i średnie zawodowe	3435	1752	107	52	261	135
	średnie ogólnokształcące	1668	930	35	14	102	53
	zasadnicze zawodowe	2645	969	79	26	237	87
	gimnazjalnie i poniżej	3603	1461	52	13	305	118
Staż pracy ogółem	do 1 roku	3334	1686	97	41	159	71
	1-5	2819	1342	38	14	151	64
	5-10	1885	938	44	16	131	53
	10-20	2200	1035	78	28	224	112
	20-30	1597	712	34	17	192	90
	30 lat i więcej	501	145	13	3	75	26
	bez stażu	2435	1311	75	36	84	37
<b>Ogółem</b>		<b>14771</b>	<b>7169</b>	<b>379</b>	<b>155</b>	<b>1016</b>	<b>453</b>

**Bezrobotni wg wieku i poziomu wykształcenia - IV kwartał 2014 r.**



**Bezrobotni wg czasu pozostawania bez pracy i stażu pracy- IV kwartał 2014 r.**

