

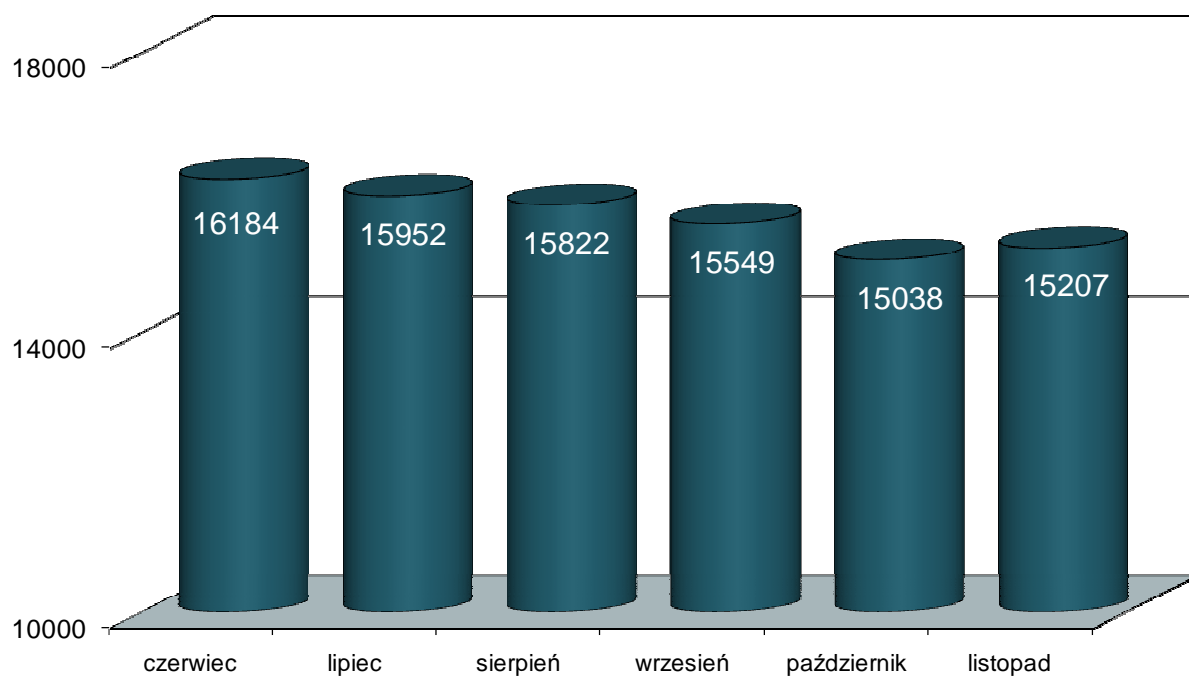


Miejski Urząd Pracy w Lublinie

# ***ZESTAWIENIA STATYSTYCZNE***

Listopad 2014

### Ogólna liczba bezrobotnych zarejestrowanych w MUP w Lublinie



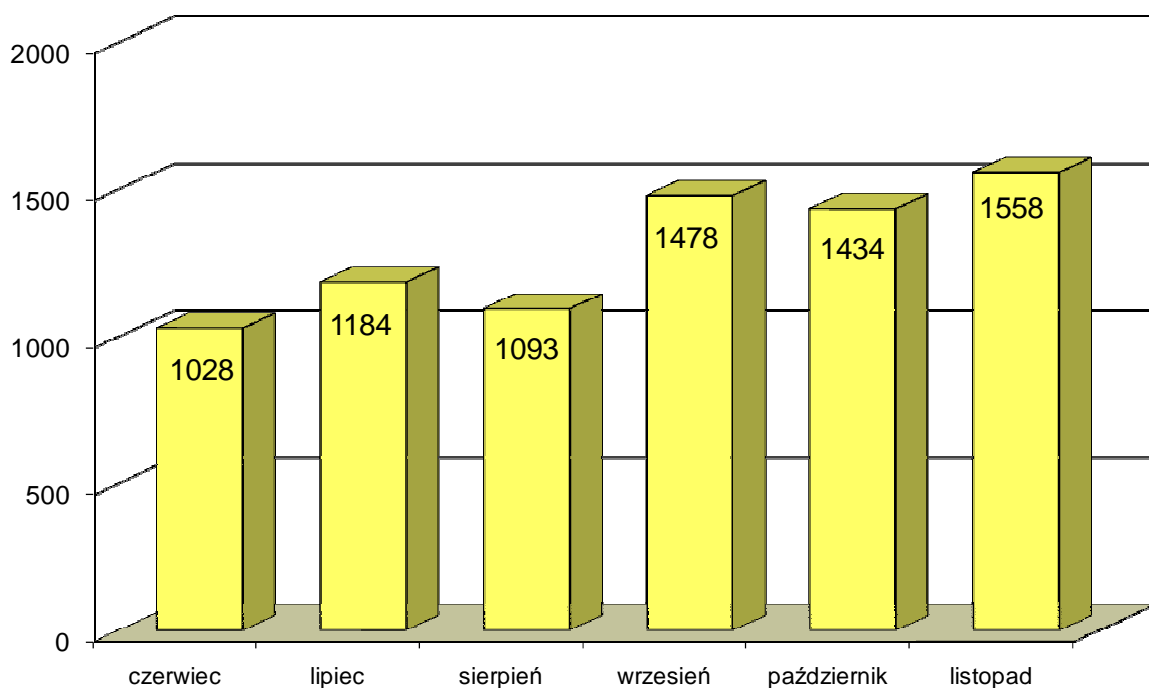
## Struktura osób bezrobotnych

Wyszczególnienie		Bezrobotni zarejestrowani		Bezrobotni, którzy podjęli pracę		Bezrobotni zarejestrowani			
		w miesiącu sprawozdawczym		w końcu mies. sprawozdawczego		ogółem		w tym z prawem do zasiłku	
		razem	kobiety	razem	kobiety	razem	kobiety	razem	kobiety
0		1	2	3	4	5	6	7	8
Ogółem		<b>1558</b>	<b>806</b>	<b>555</b>	<b>302</b>	<b>15207</b>	<b>7461</b>	<b>1382</b>	<b>762</b>
z tego osoby	poprzednio pracujące	1251	641	494	268	12628	6063	1380	760
	w tym zwolnione z przyczyn dotyczących zakładu pracy	31	16	22	14	580	322	201	112
	dotychczas niepracujące	307	165	61	34	2579	1398	2	2
Wybrane kategorie bezrobotnych (z ogółem)									
Osoby w okresie do 12 miesięcy od dnia ukończenia nauki		134	81	47	26	564	334	14	11
w tym, które ukończyły szkołę wyższą, do 27 roku życia		86	56	26	17	293	190	6	4
Cudzoziemcy		4	2	1	1	90	52	5	3
Osoby będące w szczególnej sytuacji na rynku pracy :		1662	850	465	255	13605	6745	1069	586
w tym osoby	do 25 roku życia	289	153	74	42	1550	784	37	17
	długotrwale bezrobotne	722	356	202	108	9562	4741	4	1
	kobiety, które nie podjęły zatrudnienia po urodzeniu dziecka	X	99	X	36	X	1863	X	66
	powyżej 50 roku życia	437	218	87	47	4212	1727	608	291
	bez kwalifikacji zawodowych	469	219	107	59	5288	2584	233	140
	bez doświadczenia zawodowego	470	257	116	70	4101	2151	8	8
	bez wykształcenia średniego	552	219	121	55	6431	2537	386	149
	samotnie wychowujące co najmniej jedno dziecko do 18 roku życia	130	107	46	37	1683	1361	72	71
	które po odbyciu kary pozbawienia wolności nie podjęły zatrudnienia	38	2	1	0	361	30	3	1
	niepełnosprawni	160	91	35	17	1047	477	122	72
po zakończeniu realizacji kontraktu socjalnego		5	2	2	2	27	9	0	0

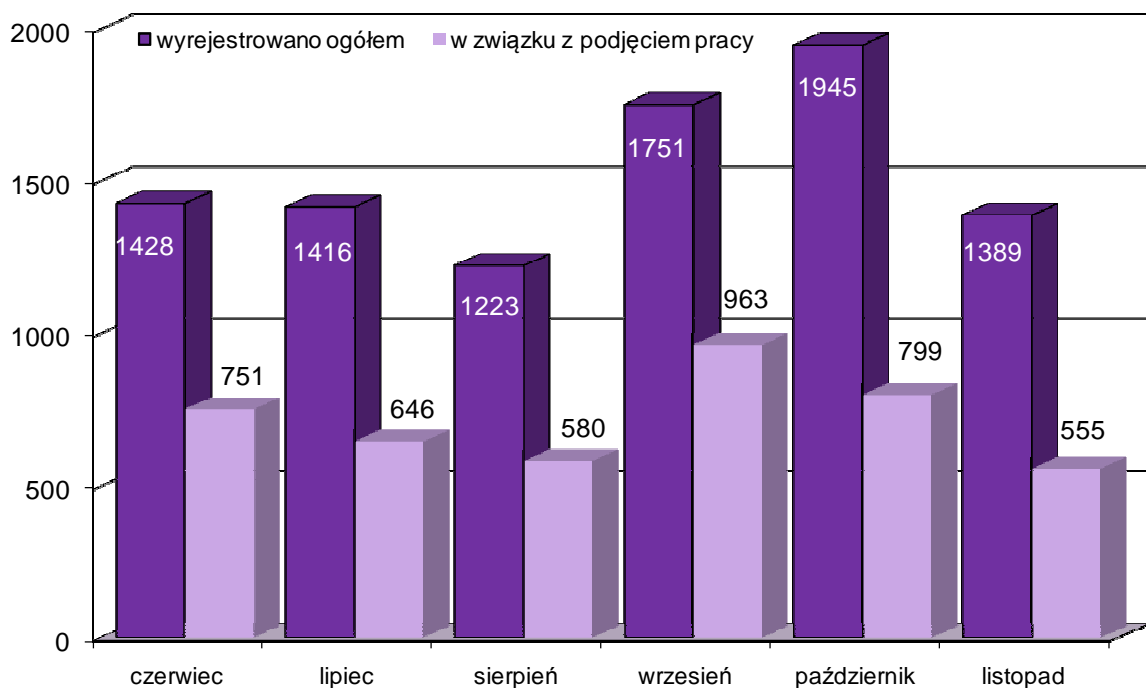
## Bilans osób bezrobotnych

Wyszczególnienie		Ogółem	Kobiety	Z ogółem z prawem do zasiłku		
				razem	kobiety	
0		1	2	5	6	
Bezrobotni według stanu w końcu miesiąca poprzedzającego sprawozdanie		15038	7337	1383	771	
Bezrobotni zarejestrowani w miesiącu sprawozdawczym:		1558	806	274	153	
z tego	po raz pierwszy	292	157	108	67	
	po raz kolejny	1266	649	166	86	
z wiersza 2	po pracach interwencyjnych	3	1	2	1	
	po robotach publicznych	0	0	0	0	
	po stażu	397	249	11	6	
	po odbyciu przygotowania zawodowego dorosłych	0	0	0	0	
	po szkoleniu	16	3	0	0	
	po pracach społecznie użytecznych	139	85			
	po zakończeniu indywidualnego programu zatrudnienia socjalnego lub kontraktu socjalnego	5	2			
<b>Osoby wyłączone z ewidencji bezrobotnych w miesiącu sprawozdawczym</b>		<b>1389</b>	<b>682</b>			
z tego z przyczyn	podjęcia pracy w miesiącu sprawozdawczym		555	302		
		niesubsydiowanej	515	283		
		subsydiowanej	40	19		
	z tego	prac interwencyjnych		0	0	
		robót publicznych		0	0	
		podjęcia działalności gospodarczej		35	16	
		podjęcia pracy w ramach refundacji kosztów zatrudnienia bezrobotnego		5	3	
		inne		0	0	
		rozpoczęcia szkolenia		18	2	
	rozpoczęcia stażu		91	56		
	rozpoczęcia przygotowania zawodowego dorosłych		0	0		
	rozpoczęcia pracy społecznie użytecznej		5	5		
	rozpoczęcia realizacji indywidualnego programu zatrudnienia socjalnego lub podpisania kontraktu socjalnego		1	0		
	odmowy bez uzasadnionej przyczyny przyjęcia propozycji odpowiedniej pracy lub innej formy pomocy		4	3		
	niepotwierdzenia gotowości do pracy		507	197		
	dobrowolnej rezygnacji ze statusu bezrobotnego		58	36		
	podjęcia nauki		3	3		
	ukończenia 60/65 lat		15	8		
	nabycia praw emerytalnych lub rentowych		86	44		
nabycia praw do świadczenia przedemerytalnego		19	14			
innych		27	12			
Bezrobotni według stanu w końcu miesiąca sprawozdawczego		15207	7461			
w tym zarejestrowani po raz pierwszy		3118	1612			

**Bezrobotni włączani do ewidencji bezrobotnych MUP w Lublinie  
w poszczególnych miesiącach ostatnich 6 miesięcy**



**Bezrobotni wyłączeni z ewidencji bezrobotnych MUP w Lublinie  
w poszczególnych miesiącach ostatnich 6 miesięcy**



## Poszukujący pracy

Wyszczególnienie		Ogółem	Kobiety
0		1	2
Poszukujący pracy według stanu w końcu miesiąca poprzedzającego sprawozdanie		391	161
Poszukujący pracy zarejestrowani w miesiącu sprawozdawczym		30	12
Osoby wyłączone z ewidencji poszukujących pracy w miesiącu sprawozdawczym		29	9
z tego z przyczyn	podjęcia pracy	0	0
	rozpoczęcia szkolenia	0	0
	rozpoczęcia przygotowania zawodowego dorosłych	0	0
	niepotwierdzenia zainteresowania pomocą określoną w ustawie	10	2
	niepodjęcia lub przerwania uczestnictwa w oferowanym działaniu	0	0
	dobrowolnej rezygnacji	10	3
	innych	9	4
<b>Poszukujący pracy według stanu w końcu miesiąca sprawozdawczego</b>		<b>392</b>	<b>164</b>
z wiersza powyżej	niepełnosprawni niepozostający w zatrudnieniu	286	115
	będący w okresie wypowiedzenia stosunku pracy lub stosunku służbowego z przyczyn dotyczących zakładu pracy	0	0
	zatrudnieni u pracodawcy, wobec którego ogłoszono upadłość lub który jest w stanie likwidacji, z wyłączeniem likwidacji w celu prywatyzacji	0	0
	otrzymujący świadczenie socjalne przysługujące na urlopie górniczym lub górniczy zasiłek socjalny	0	0
	uczestniczący w zajęciach w Centrum Integracji Społecznej lub indywidualnym programie integracji	1	1
	żołnierze rezerwy	0	0
	pobierający rentę szkoleniową	1	1
	pobierający świadczenie szkoleniowe	0	0
	podlegający ubezpieczeniu społecznemu rolników jako domownik lub małżonek rolnika, jeżeli zamierza podjąć zatrudnienie, inną pracę zarobkową lub działalność gospodarczą poza rolnictwem	1	0
	pracownicy w wieku 45 lat i powyżej	15	12

## Wolne miejsca pracy i miejsca aktywizacji zawodowej

Wyszczególnienie		Zgłoszone w miesiącu sprawozdawczym				W końcu miesiąca sprawozdawczego	
		razem	z rubr. 1 dotyczące pracy			razem	w tym niewykorzystane dłużej niż 30 dni
			subsydiowanej	z sektora publicznego	sezonowej		
0		1	2	3	4	5	6
Ogółem wolne miejsca pracy i miejsca aktywizacji zawodowej		415	57	91	304	697	538
zatrudnienie lub inna praca zarobkowa		360	2	58	304	697	538
miejsca aktywizacji zawodowej		55	55	33	X	0	0
z ogółem z tego	staże	55	55	33	X	0	0
	przygotowanie zawodowe dorosłych	0	0	0	X	0	0
	prace społecznie użyteczne	0	0	0	X	0	0
dla niepełnosprawnych		33	0	2	24	38	12

## Zgłoszenia zwolnień i zwolnienia grupowe, zwolnienia monitorowane

Wyszczególnienie		W miesiącu sprawozdawczym				W końcu miesiąca sprawozdawczego			
		z sektora publicznego		z sektora prywatnego		z sektora publicznego		z sektora prywatnego	
		zakłady	osoby	zakłady	osoby	zakłady	osoby	zakłady	osoby
0		1	2	3	4	5	6	7	8
Zgłoszenia zwolnień grupowych	01	1	25	0	0	1	25	1	5
Zwolnienia grupowe	02	1	85	0	0	x	x	x	x
Zwolnienia monitorowane	03	0	0	0	0	x	x	x	x

Miejski Urząd Pracy w Lublinie	<b>Statystyka osób niepełnosprawnych za okres od 01.11.2014 do 30.11.2014</b>				
-----------------------------------	---	--	--	--	--

			Bezrobotni		Poszukujący pracy	
			razem	kobiety	razem	kobiety
0			1	2	3	4
Stopień niepełnosprawności	znacznym	1	17	6	49	18
	umiarkowany	2	249	112	170	70
	lekki	3	781	359	67	27
	<b>Razem</b>	<b>4</b>	<b>1047</b>	<b>477</b>	<b>286</b>	<b>115</b>
Wiek w latach	15-17	5	0	0	0	0
	18-24	6	29	11	11	6
	25-34	7	135	64	67	33
	35-44	8	169	87	55	18
	45-54	9	278	135	63	21
	55 i więcej	10	436	180	90	37
	<b>Razem</b>	<b>11</b>	<b>1047</b>	<b>477</b>	<b>286</b>	<b>115</b>
Wykształcenie	wyższe	12	117	64	87	38
	policealne i średnie zawodowe	13	269	142	80	37
	średnie ogólnokształcące	14	103	57	29	12
	zasadnicze zawodowe	15	253	92	57	19
	gimnazjalne i poniżej	16	305	122	33	9
	<b>Razem</b>	<b>17</b>	<b>1047</b>	<b>477</b>	<b>286</b>	<b>115</b>
Czas bez pracy	do 1 miesiąca	18	129	70	20	7
	1-3	19	122	48	38	16
	4-6	20	98	52	44	20
	7-9	21	91	39	29	9
	10-12	22	68	23	14	7
	powyżej 12	23	539	245	141	56
	<b>Razem</b>	<b>24</b>	<b>1047</b>	<b>477</b>	<b>286</b>	<b>115</b>

