

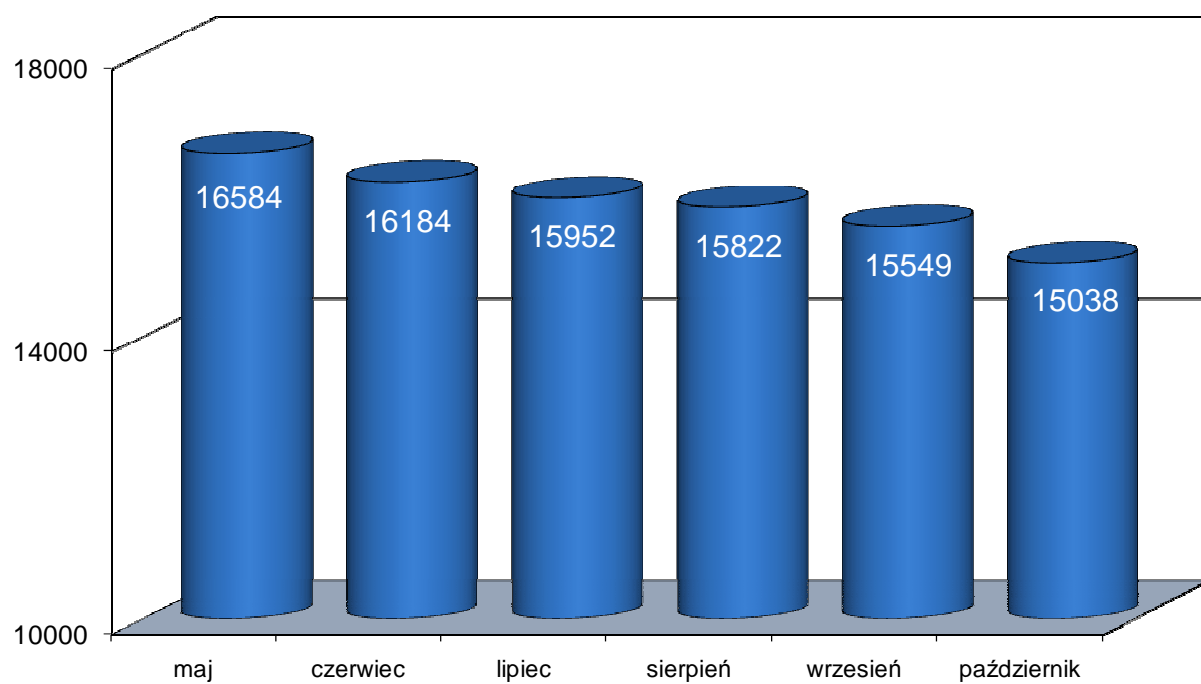


Miejski Urząd Pracy w Lublinie

ZESTAWIENIA STATYSTYCZNE

Październik 2014

Ogólna liczba bezrobotnych zarejestrowanych w MUP w Lublinie



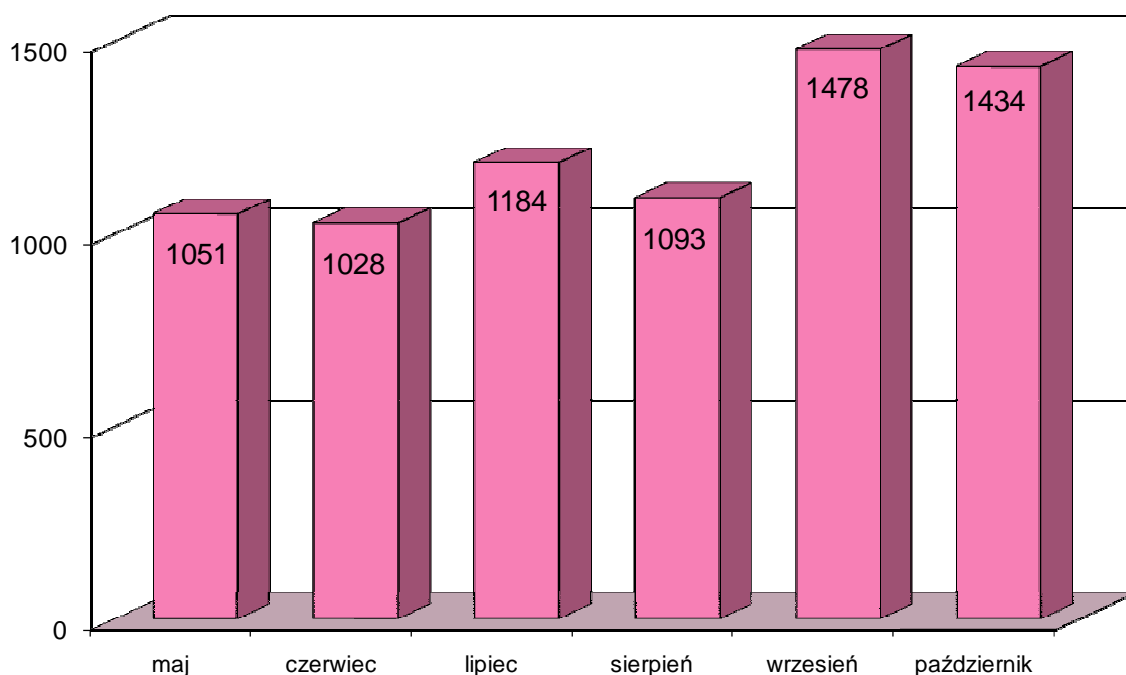
Struktura osób bezrobotnych

Wyszczególnienie		Bezrobotni zarejestrowani		Bezrobotni, którzy podjęli pracę		Bezrobotni zarejestrowani			
		w miesiącu sprawozdawczym		w końcu mies. sprawozdawczego		ogółem		w tym z prawem do zasiłku	
		razem	kobiety	razem	kobiety	razem	kobiety	razem	kobiety
0		1	2	3	4	5	6	7	8
Ogółem		1434	672	799	427	15038	7337	1383	771
z tego osoby	poprzednio pracujące	1124	523	706	375	12487	5971	1382	770
	w tym zwolnione z przyczyn dotyczących zakładu pracy	28	22	31	13	596	335	224	127
	dotychczas niepracujące	310	149	93	52	2551	1366	1	1
Wybrane kategorie bezrobotnych (z ogółem)									
Osoby w okresie do 12 miesięcy od dnia ukończenia nauki		213	117	51	31	533	316	11	8
w tym, które ukończyły szkołę wyższą, do 27 roku życia		129	83	29	20	269	176	4	3
Cudzoziemcy		6	3	4	3	93	53	4	2
Osoby będące w szczególnej sytuacji na rynku pracy :		1512	693	668	350	13416	6611	1043	572
w tym osoby	do 25 roku życia	281	136	100	54	1527	758	30	13
	długotrwale bezrobotne	618	263	325	165	9456	4674	7	4
	kobiety, które nie podjęły zatrudnienia po urodzeniu dziecka	X	89	X	59	X	1867	X	79
	powyżej 50 roku życia	267	113	120	53	4042	1642	632	305
	bez kwalifikacji zawodowych	418	180	169	84	5253	2549	245	153
	bez doświadczenia zawodowego	436	218	169	93	4061	2112	5	5
	bez wykształcenia średniego	456	149	173	60	6309	2482	410	173
	samotnie wychowujące co najmniej jedno dziecko do 18 roku życia	112	92	69	58	1682	1352	79	75
	które po odbyciu kary pozbawienia wolności nie podjęły zatrudnienia	42	0	3	0	359	31	2	1
	niepełnosprawni	127	48	37	20	999	440	128	71
po zakończeniu realizacji kontraktu socjalnego		3	1	0	0	28	10	0	0

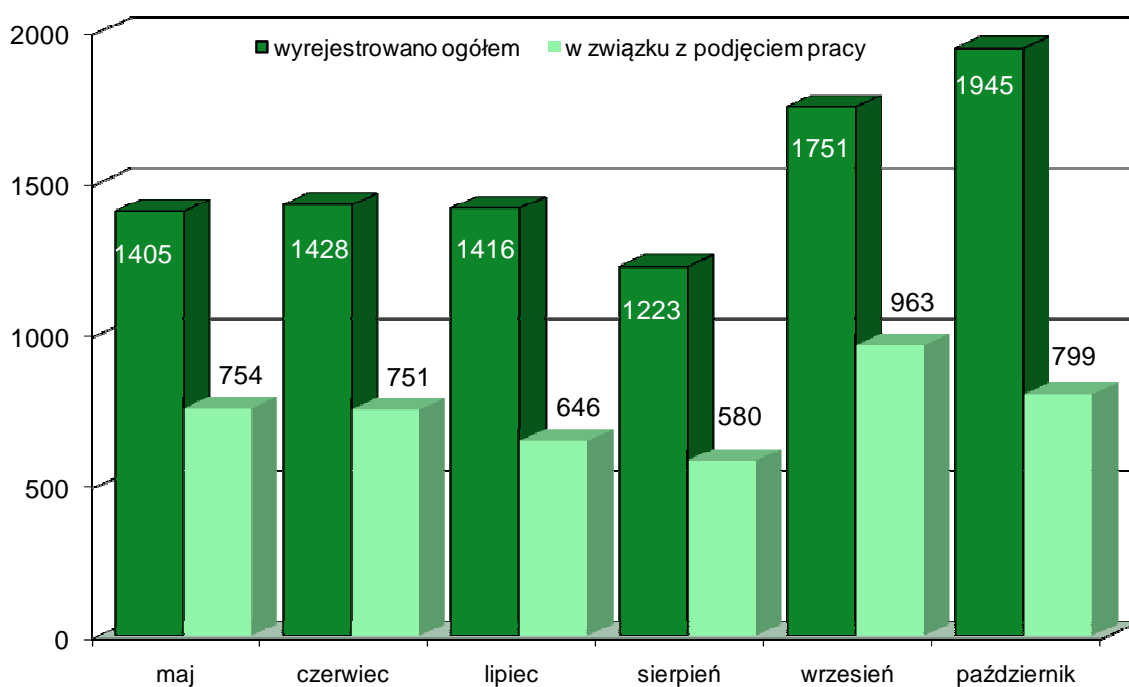
Bilans osób bezrobotnych

Wyszczególnienie		Ogółem	Kobiety	Z ogółem z prawem do zasiłku		
				razem	kobiety	
0		1	2	5	6	
Bezrobotni według stanu w końcu miesiąca poprzedzającego sprawozdanie		15549	7644	1408	781	
Bezrobotni zarejestrowani w miesiącu sprawozdawczym:		1434	672	245	147	
z tego	po raz pierwszy	388	192	62	37	
	po raz kolejny	1046	480	183	110	
z wiersza 2	po pracach interwencyjnych	1	1	0	0	
	po robotach publicznych	0	0	0	0	
	po stażu	64	38	0	0	
	po odbyciu przygotowania zawodowego dorosłych	0	0	0	0	
	po szkoleniu	43	22	0	0	
	po pracach społecznie użytecznych	10	5			
	po zakończeniu indywidualnego programu zatrudnienia socjalnego lub kontraktu socjalnego	3	1			
Osoby wyłączone z ewidencji bezrobotnych w miesiącu sprawozdawczym		1945	979			
z tego z przyczyn	podjęcia pracy w miesiącu sprawozdawczym		799	427		
		niesubsydiowanej	782	420		
		subsydiowanej	17	7		
	z tego	prac interwencyjnych		1	1	
		robót publicznych		0	0	
		podjęcia działalności gospodarczej		9	4	
		podjęcia pracy w ramach refundacji kosztów zatrudnienia bezrobotnego		7	2	
		inne		0	0	
		rozpoczęcia szkolenia		33	17	
	rozpoczęcia stażu		175	121		
	rozpoczęcia przygotowania zawodowego dorosłych		0	0		
	rozpoczęcia pracy społecznie użytecznej		15	10		
	rozpoczęcia realizacji indywidualnego programu zatrudnienia socjalnego lub podpisania kontraktu socjalnego		20	10		
	odmowy bez uzasadnionej przyczyny przyjęcia propozycji odpowiedniej pracy lub innej formy pomocy		18	11		
	niepotwierdzenia gotowości do pracy		592	213		
	dobrowolnej rezygnacji ze statusu bezrobotnego		88	51		
	podjęcia nauki		72	31		
	ukończenia 60/65 lat		17	11		
nabycia praw emerytalnych lub rentowych		65	43			
nabycia praw do świadczenia przedemerytalnego		29	22			
innych		22	12			
Bezrobotni według stanu w końcu miesiąca sprawozdawczego		15038	7337			
w tym zarejestrowani po raz pierwszy		3164	1620			

**Bezrobotni włączani do ewidencji bezrobotnych MUP w Lublinie
w poszczególnych miesiącach ostatnich 6 miesięcy**



**Bezrobotni wyłączani z ewidencji bezrobotnych MUP w Lublinie
w poszczególnych miesiącach ostatnich 6 miesięcy**



Poszukujący pracy

Wyszczególnienie		Ogółem	Kobiety
0		1	2
Poszukujący pracy według stanu w końcu miesiąca poprzedzającego sprawozdanie		385	157
Poszukujący pracy zarejestrowani w miesiącu sprawozdawczym		33	17
Osoby wyłączone z ewidencji poszukujących pracy w miesiącu sprawozdawczym		27	13
z tego z przyczyn	podjęcia pracy	0	0
	rozpoczęcia szkolenia	0	0
	rozpoczęcia przygotowania zawodowego dorosłych	0	0
	niepotwierdzenia zainteresowania pomocą określoną w ustawie	15	7
	niepodjęcia lub przerwania uczestnictwa w oferowanym działaniu	0	0
	dobrowolnej rezygnacji	9	4
	innych	3	2
Poszukujący pracy według stanu w końcu miesiąca sprawozdawczego		391	161
z wiersza powyżej	niepełnosprawni niepozostający w zatrudnieniu	286	116
	będący w okresie wypowiedzenia stosunku pracy lub stosunku służbowego z przyczyn dotyczących zakładu pracy	0	0
	zatrudnieni u pracodawcy, wobec którego ogłoszono upadłość lub który jest w stanie likwidacji, z wyłączeniem likwidacji w celu prywatyzacji	0	0
	otrzymujący świadczenie socjalne przysługujące na urlopie górniczym lub górniczy zasiłek socjalny	0	0
	uczestniczący w zajęciach w Centrum Integracji Społecznej lub indywidualnym programie integracji	1	1
	żołnierze rezerwy	0	0
	pobierający rentę szkoleniową	1	1
	pobierający świadczenie szkoleniowe	0	0
	podlegający ubezpieczeniu społecznemu rolników jako domownik lub małżonek rolnika, jeżeli zamierza podjąć zatrudnienie, inną pracę zarobkową lub działalność gospodarczą poza rolnictwem	1	0
	pracownicy w wieku 45 lat i powyżej	16	12

Wolne miejsca pracy i miejsca aktywizacji zawodowej

Wyszczególnienie		Zgłoszone w miesiącu sprawozdawczym				W końcu miesiąca sprawozdawczego	
		razem	z rubr. 1 dotyczące pracy			razem	w tym niewykorzystane dłużej niż 30 dni
			subsydiowanej	z sektora publicznego	sezonowej		
0		1	2	3	4	5	6
Ogółem wolne miejsca pracy i miejsca aktywizacji zawodowej		638	191	110	332	804	516
zatrudnienie lub inna praca zarobkowa		451	4	66	332	800	516
miejsca aktywizacji zawodowej		187	187	44	X	4	0
z ogółem z tego	staże	187	187	44	X	4	0
	przygotowanie zawodowe dorosłych	0	0	0	X	0	0
	prace społecznie użyteczne	0	0	0	X	0	0
dla niepełnosprawnych		19	0	2	6	61	49

Zgłoszenia zwolnień i zwolnienia grupowe, zwolnienia monitorowane

Wyszczególnienie		W miesiącu sprawozdawczym				W końcu miesiąca sprawozdawczego			
		z sektora publicznego		z sektora prywatnego		z sektora publicznego		z sektora prywatnego	
		zakłady	osoby	zakłady	osoby	zakłady	osoby	zakłady	osoby
0		1	2	3	4	5	6	7	8
Zgłoszenia zwolnień grupowych	01	0	0	0	0	1	85	1	5
Zwolnienia grupowe	02	0	0	0	0	x	x	x	x
Zwolnienia monitorowane	03	0	0	0	0	x	x	x	x

Miejski Urząd Pracy w Lublinie	Statystyka osób niepełnosprawnych za okres od 01.10.2014 do 31.10.2014				
-----------------------------------	---	--	--	--	--

		Bezrobotni		Poszukujący pracy		
		razem	kobiety	razem	kobiety	
0		1	2	3	4	
Stopień niepełnosprawności	znaczny	1	19	7	44	15
	umiarkowany	2	235	104	174	72
	lekki	3	745	329	68	29
	Razem	4	999	440	286	116
Wiek w latach	15-17	5	0	0	0	0
	18-24	6	22	5	12	8
	25-34	7	125	55	67	33
	35-44	8	152	74	55	17
	45-54	9	266	129	61	22
	55 i więcej	10	434	177	91	36
	Razem	11	999	440	286	116
Wykształcenie	wyższe	12	102	52	88	38
	policealne i średnie zawodowe	13	254	136	83	37
	średnie ogólnokształcące	14	109	57	31	12
	zasadnicze zawodowe	15	252	94	53	19
	gimnazjalne i poniżej	16	282	101	31	10
	Razem	17	999	440	286	116
Czas bez pracy	do 1 miesiąca	18	78	30	19	10
	1-3	19	110	58	46	20
	4-6	20	106	51	35	11
	7-9	21	97	35	30	13
	10-12	22	68	24	14	7
	powyżej 12	23	540	242	142	55
	Razem	24	999	440	286	116

