

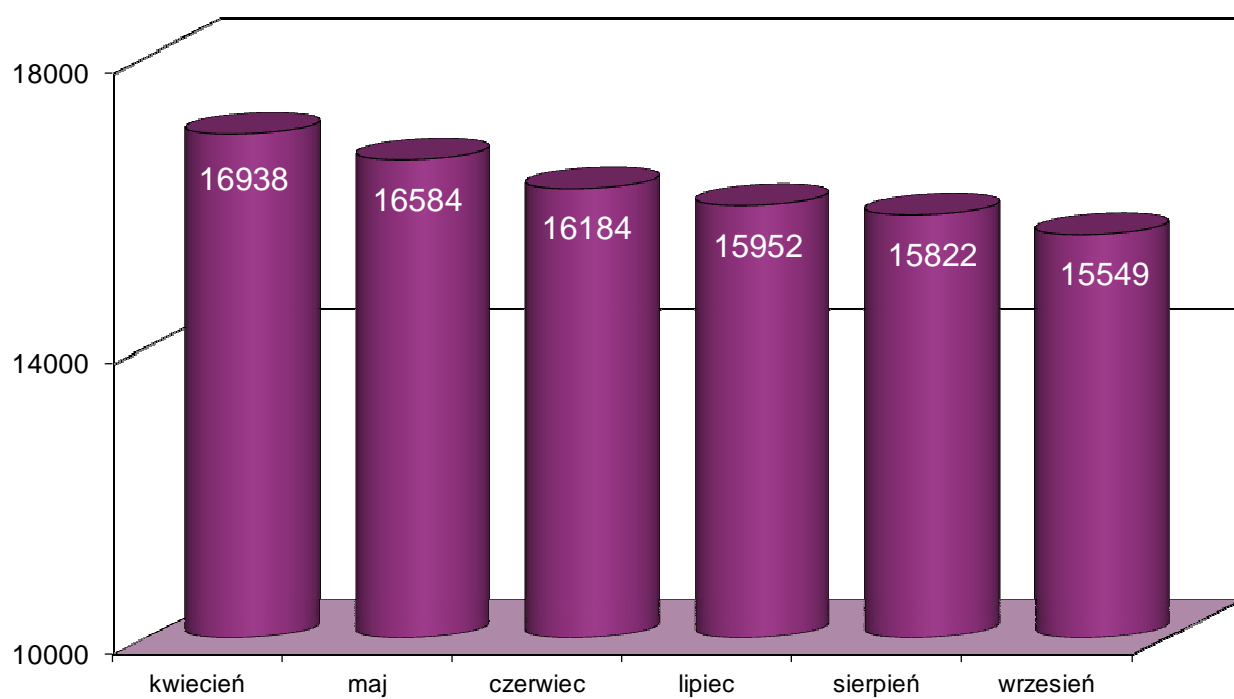


Miejski Urząd Pracy w Lublinie

# ***ZESTAWIENIA STATYSTYCZNE***

Wrzesień 2014

### Ogólna liczba bezrobotnych zarejestrowanych w MUP w Lublinie



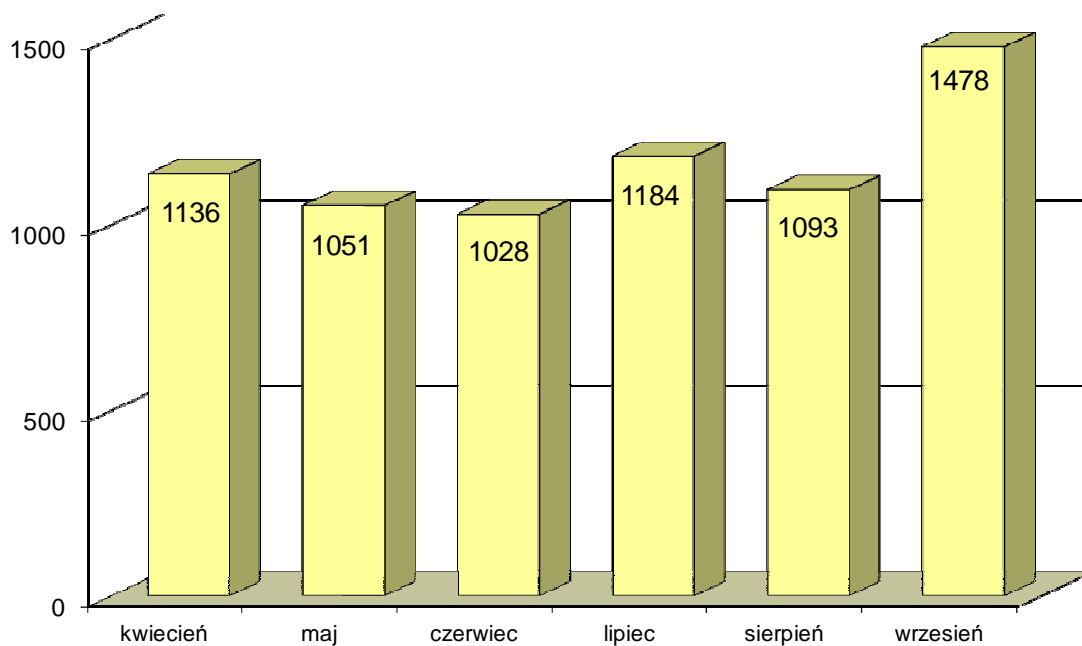
## Struktura osób bezrobotnych

| Wyszczególnienie  |   | Bezrobotni zarejestrowani |            | Bezrobotni, którzy podjęli pracę |            | Bezrobotni zarejestrowani |             |                           |            |
|---|---|---------------------------|------------|----------------------------------|------------|---------------------------|-------------|---------------------------|------------|
|   |   | w miesiącu sprawozdawczym |            | w końcu mies. sprawozdawczego    |            | ogółem                    |             | w tym z prawem do zasiłku |            |
|   |   | razem                     | kobiety    | razem                            | kobiety    | razem                     | kobiety     | razem                     | kobiety    |
| 0   |   | 1                         | 2          | 3                                | 4          | 5                         | 6           | 7                         | 8          |
| Ogółem  |   | <b>1478</b>               | <b>754</b> | <b>963</b>                       | <b>583</b> | <b>15549</b>              | <b>7644</b> | <b>1408</b>               | <b>781</b> |
| z tego osoby  | poprzednio pracujące  | 1162                      | 585        | 846                              | 503        | 12822                     | 6176        | 1407                      | 780        |
|   | w tym zwolnione z przyczyn dotyczących zakładu pracy                | 30                        | 17         | 38                               | 17         | 640                       | 348         | 247                       | 134        |
|   | dotychczas niepracujące   | 316                       | 169        | 117                              | 80         | 2727                      | 1468        | 1                         | 1          |
| Wybrane kategorie bezrobotnych (z ogółem)               |   |                           |            |                                  |            |                           |             |                           |            |
| Osoby w okresie do 12 miesięcy od dnia ukończenia nauki |   | 189                       | 100        | 57                               | 41         | 498                       | 307         | 20                        | 13         |
| w tym, które ukończyły szkołę wyższą, do 27 roku życia  |   | 87                        | 54         | 34                               | 25         | 261                       | 175         | 7                         | 5          |
| Cudzoziemcy   |   | 11                        | 7          | 7                                | 4          | 98                        | 59          | 5                         | 3          |
| Osoby będące w szczególnej sytuacji na rynku pracy :    |   | 1615                      | 810        | 794                              | 481        | 13913                     | 6911        | 1071                      | 581        |
| w tym osoby   | do 25 roku życia  | 318                       | 150        | 116                              | 69         | 1672                      | 834         | 25                        | 11         |
|   | długotrwale bezrobotne  | 660                       | 333        | 365                              | 213        | 9686                      | 4837        | 7                         | 3          |
|   | kobiety, które nie podjęły zatrudnienia po urodzeniu dziecka        | X                         | 122        | X                                | 71         | X                         | 1913        | X                         | 83         |
|   | powyżej 50 roku życia   | 250                       | 108        | 146                              | 70         | 4126                      | 1694        | 669                       | 323        |
|   | bez kwalifikacji zawodowych   | 429                       | 198        | 166                              | 97         | 5474                      | 2649        | 240                       | 143        |
|   | bez doświadczenia zawodowego  | 485                       | 253        | 203                              | 134        | 4299                      | 2235        | 5                         | 5          |
|   | bez wykształcenia średniego   | 445                       | 152        | 215                              | 86         | 6414                      | 2533        | 415                       | 172        |
|   | samotnie wychowujące co najmniej jedno dziecko do 18 roku życia     | 118                       | 102        | 71                               | 58         | 1747                      | 1398        | 83                        | 77         |
|   | które po odbyciu kary pozbawienia wolności nie podjęły zatrudnienia | 45                        | 3          | 2                                | 0          | 367                       | 32          | 2                         | 1          |
|   | niepełnosprawni   | 111                       | 60         | 44                               | 26         | 1021                      | 480         | 129                       | 74         |
| po zakończeniu realizacji kontraktu socjalnego          | 1   | 0                         | 0          | 0                                | 27         | 9                         | 0           | 0                         |            |

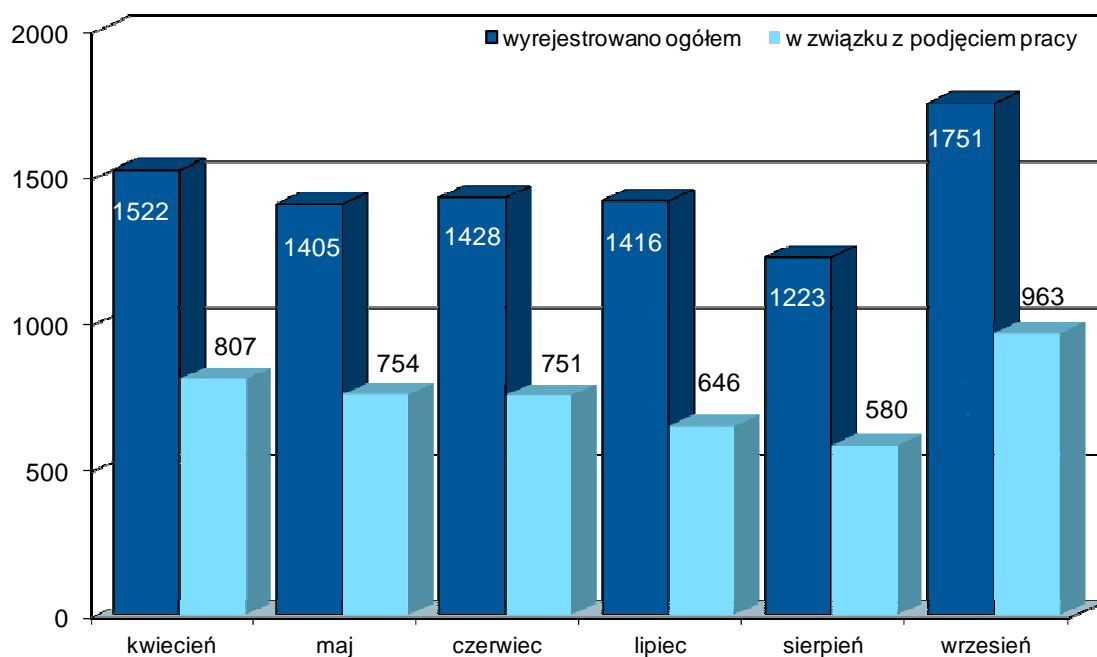
## Bilans osób bezrobotnych

| Wyszczególnienie  |  | Ogółem           | Kobiety              | Z ogółem z prawem do zasiłku |         |
|---|--|------------------|----------------------|------------------------------|---------|
|   |  |                  |                      | razem                        | kobiety |
| 0   |  | 1                | 2                    | 5                            | 6       |
| Bezrobotni według stanu w końcu miesiąca poprzedzającego sprawozdanie     |  | 15822            | 7814                 | 1492                         | 830     |
| Bezrobotni zarejestrowani w miesiącu sprawozdawczym:                      |  | 1478             | 754                  | 240                          | 141     |
| z tego  | po raz pierwszy  | 349              | 178                  | 62                           | 38      |
|   | po raz kolejny   | 1129             | 576                  | 178                          | 103     |
| z wiersza 2   | po pracach interwencyjnych   | 3                | 0                    | 2                            | 0       |
|   | po robotach publicznych  | 0                | 0                    | 0                            | 0       |
|   | po stażu   | 243              | 153                  | 6                            | 1       |
|   | po odbyciu przygotowania zawodowego dorosłych  | 0                | 0                    | 0                            | 0       |
|   | po szkoleniu   | 22               | 14                   | 1                            | 1       |
|   | po pracach społecznie użytecznych  | 4                | 4                    |                              |         |
|   | po zakończeniu indywidualnego programu zatrudnienia socjalnego lub kontraktu socjalnego                    | 1                | 0                    |                              |         |
| <b>Osoby wyłączone z ewidencji bezrobotnych w miesiącu sprawozdawczym</b> |  | <b>1751</b>      | <b>924</b>           |                              |         |
| z tego z przyczyn   | podjęcia pracy w miesiącu sprawozdawczym   |                  | 963                  | 583                          |         |
|   | z tego   | niesubsydiowanej | 929                  | 566                          |         |
|   |  | subsydiowanej    | 34                   | 17                           |         |
|   |  | z tego           | prac interwencyjnych | 1                            | 0       |
|   | robót publicznych  |                  | 0                    | 0                            |         |
|   | podjęcia działalności gospodarczej   |                  | 28                   | 13                           |         |
|   | podjęcia pracy w ramach refundacji kosztów zatrudnienia bezrobotnego                                       |                  | 5                    | 4                            |         |
|   | inne   |                  | 0                    | 0                            |         |
|   | rozpoczęcia szkolenia  |                  | 36                   | 21                           |         |
|   | rozpoczęcia stażu  |                  | 76                   | 47                           |         |
|   | rozpoczęcia przygotowania zawodowego dorosłych   |                  | 0                    | 0                            |         |
|   | rozpoczęcia pracy społecznie użytecznej  |                  | 14                   | 10                           |         |
|   | rozpoczęcia realizacji indywidualnego programu zatrudnienia socjalnego lub podpisania kontraktu socjalnego |                  | 0                    | 0                            |         |
|   | odmowy bez uzasadnionej przyczyny przyjęcia propozycji odpowiedniej pracy lub innej formy pomocy           |                  | 19                   | 8                            |         |
|   | niepotwierdzenia gotowości do pracy  |                  | 426                  | 148                          |         |
|   | dobrowolnej rezygnacji ze statusu bezrobotnego   |                  | 108                  | 46                           |         |
|   | podjęcia nauki   |                  | 9                    | 5                            |         |
| ukończenia 60/65 lat  |  | 1                | 1                    |                              |         |
| nabycia praw emerytalnych lub rentowych                                   |  | 59               | 33                   |                              |         |
| nabycia praw do świadczenia przedemerytalnego                             |  | 11               | 8                    |                              |         |
| innych  |  | 29               | 14                   |                              |         |
| Bezrobotni według stanu w końcu miesiąca sprawozdawczego                  |  | 15549            | 7644                 |                              |         |
| w tym zarejestrowani po raz pierwszy                                      |  | 3330             | 1720                 |                              |         |

### Bezrobotni włączani do ewidencji bezrobotnych MUP w Lublinie w poszczególnych miesiącach ostatnich 6 miesięcy



### Bezrobotni wyłączeni z ewidencji bezrobotnych MUP w Lublinie w poszczególnych miesiącach ostatnich 6 miesięcy



## Poszukujący pracy

| Wyszczególnienie   |  | Ogółem     | Kobiety    |
|--|--|------------|------------|
| 0  |  | 1          | 2          |
| Poszukujący pracy według stanu w końcu miesiąca poprzedzającego sprawozdanie |  | 389        | 155        |
| Poszukujący pracy zarejestrowani w miesiącu sprawozdawczym                   |  | 34         | 16         |
| Osoby wyłączone z ewidencji poszukujących pracy w miesiącu sprawozdawczym    |  | 38         | 14         |
| z tego z przyczyn  | podjęcia pracy   | 0          | 0          |
|  | rozpoczęcia szkolenia  | 0          | 0          |
|  | rozpoczęcia przygotowania zawodowego dorosłych   | 0          | 0          |
|  | niepotwierdzenia zainteresowania pomocą określoną w ustawie  | 14         | 4          |
|  | niepodjęcia lub przerwania uczestnictwa w oferowanym działaniu   | 0          | 0          |
|  | dobrowolnej rezygnacji   | 17         | 7          |
|  | innych   | 7          | 3          |
| <b>Poszukujący pracy według stanu w końcu miesiąca sprawozdawczego</b>       |  | <b>385</b> | <b>157</b> |
| z wiersza 11   | niepełnosprawni niepozostający w zatrudnieniu  | 280        | 116        |
|  | będący w okresie wypowiedzenia stosunku pracy lub stosunku służbowego z przyczyn dotyczących zakładu pracy   | 0          | 0          |
|  | zatrudnieni u pracodawcy, wobec którego ogłoszono upadłość lub który jest w stanie likwidacji, z wyłączeniem likwidacji w celu prywatyzacji  | 0          | 0          |
|  | otrzymujący świadczenie socjalne przysługujące na urlopie górniczym lub górniczy zasiłek socjalny  | 0          | 0          |
|  | uczestniczący w zajęciach w Centrum Integracji Społecznej lub indywidualnym programie integracji   | 1          | 1          |
|  | żołnierze rezerwy  | 0          | 0          |
|  | pobierający rentę szkoleniową  | 1          | 1          |
|  | pobierający świadczenie szkoleniowe  | 0          | 0          |
|  | podlegający ubezpieczeniu społecznemu rolników jako domownik lub małżonek rolnika, jeżeli zamierza podjąć zatrudnienie, inną pracę zarobkową lub działalność gospodarczą poza rolnictwem | 1          | 0          |
|  | pracownicy w wieku 45 lat i powyżej  | 15         | 11         |

## Wolne miejsca pracy i miejsca aktywizacji zawodowej

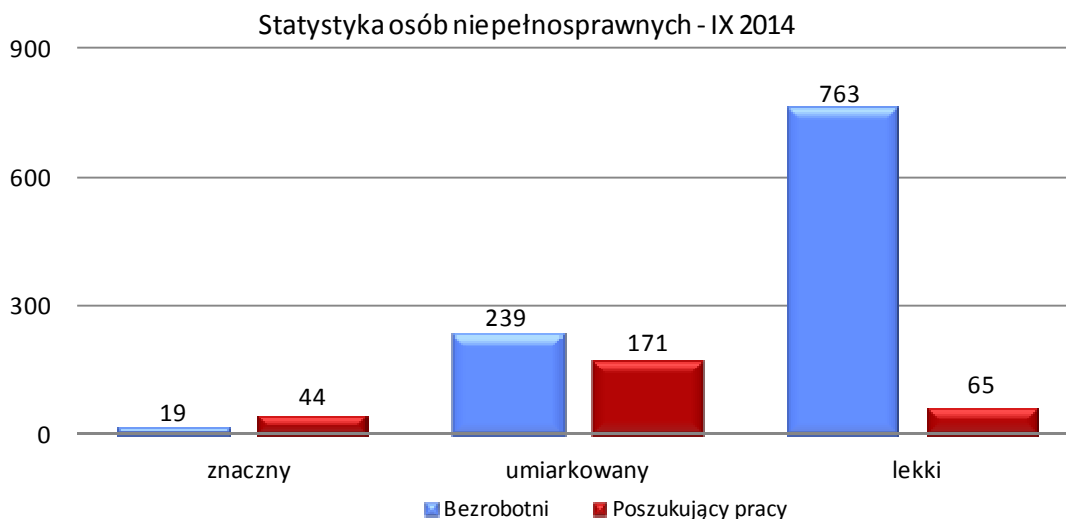
| Wyszczególnienie   |                                  | Zgłoszone w miesiącu sprawozdawczym |                           |                       |           | W końcu miesiąca sprawozdawczego |   |
|--|----------------------------------|-------------------------------------|---------------------------|-----------------------|-----------|----------------------------------|---|
|  |                                  | razem                               | z rubr. 1 dotyczące pracy |                       |           | razem                            | w tym niewykorzystane dłużej niż 30 dni |
|  |                                  |                                     | subsydiowanej             | z sektora publicznego | sezonowej |                                  |   |
| 0  |                                  | 1                                   | 2                         | 3                     | 4         | 5                                | 6                                       |
| Ogółem wolne miejsca pracy i miejsca aktywizacji zawodowej |                                  | 666                                 | 96                        | 111                   | 539       | 1001                             | 590                                     |
| zatrudnienie lub inna praca zarobkowa                      |                                  | 576                                 | 6                         | 68                    | 539       | 999                              | 590                                     |
| miejsca aktywizacji zawodowej                              |                                  | 90                                  | 90                        | 43                    | X         | 2                                | 0                                       |
| z ogółem z tego  | staże                            | 89                                  | 89                        | 42                    | X         | 2                                | 0                                       |
|  | przygotowanie zawodowe dorosłych | 0                                   | 0                         | 0                     | X         | 0                                | 0                                       |
|  | prace społecznie użyteczne       | 1                                   | 1                         | 1                     | X         | 0                                | 0                                       |
| dla niepełnosprawnych                                      |                                  | 40                                  | 1                         | 1                     | 28        | 88                               | 50                                      |

## Zgłoszenia zwolnień i zwolnienia grupowe, zwolnienia monitorowane

| Wyszczególnienie              |    | W miesiącu sprawozdawczym |       |                      |       | W końcu miesiąca sprawozdawczego |       |                      |       |
|-------------------------------|----|---------------------------|-------|----------------------|-------|----------------------------------|-------|----------------------|-------|
|                               |    | z sektora publicznego     |       | z sektora prywatnego |       | z sektora publicznego            |       | z sektora prywatnego |       |
|                               |    | zakłady                   | osoby | zakłady              | osoby | zakłady                          | osoby | zakłady              | osoby |
| 0                             |    | 1                         | 2     | 3                    | 4     | 5                                | 6     | 7                    | 8     |
| Zgłoszenia zwolnień grupowych | 01 | 0                         | 0     | 0                    | 0     | 1                                | 85    | 1                    | 5     |
| Zwolnienia grupowe            | 02 | 0                         | 0     | 0                    | 0     | x                                | x     | x                    | x     |
| Zwolnienia monitorowane       | 03 | 0                         | 0     | 0                    | 0     | x                                | x     | x                    | x     |

|                                   |   |  |  |  |  |
|-----------------------------------|---|--|--|--|--|
| Miejski Urząd Pracy<br>w Lublinie | <b>Statystyka osób niepełnosprawnych<br/>za okres<br/>od 01.09.2014 do 30.09.2014</b> |  |  |  |  |
|-----------------------------------|---|--|--|--|--|

|                               |                                  |           | Bezrobotni  |            | Poszukujący pracy |            |
|-------------------------------|----------------------------------|-----------|-------------|------------|-------------------|------------|
|                               |                                  |           | razem       | kobiety    | razem             | kobiety    |
| 0                             |                                  |           | 1           | 2          | 3                 | 4          |
| Stopień<br>niepełnosprawności | znaczny                          | 1         | 19          | 7          | 44                | 17         |
|                               | umiarkowany                      | 2         | 239         | 115        | 171               | 71         |
|                               | lekki                            | 3         | 763         | 358        | 65                | 28         |
|                               | <b>Razem</b>                     | <b>4</b>  | <b>1021</b> | <b>480</b> | <b>280</b>        | <b>116</b> |
| Wiek<br>w latach              | 15-17                            | 5         | 0           | 0          | 0                 | 0          |
|                               | 18-24                            | 6         | 27          | 11         | 10                | 6          |
|                               | 25-34                            | 7         | 131         | 63         | 63                | 34         |
|                               | 35-44                            | 8         | 150         | 78         | 52                | 18         |
|                               | 45-54                            | 9         | 271         | 137        | 64                | 22         |
|                               | 55 i więcej                      | 10        | 442         | 191        | 91                | 36         |
|                               | <b>Razem</b>                     | <b>11</b> | <b>1021</b> | <b>480</b> | <b>280</b>        | <b>116</b> |
| Wykształcenie                 | wyższe                           | 12        | 108         | 61         | 81                | 35         |
|                               | policealne i średnie<br>zawodowe | 13        | 268         | 153        | 82                | 38         |
|                               | średnie ogólnokształcące         | 14        | 111         | 60         | 31                | 13         |
|                               | zasadnicze zawodowe              | 15        | 252         | 96         | 53                | 19         |
|                               | gimnazjalne i poniżej            | 16        | 282         | 110        | 33                | 11         |
|                               | <b>Razem</b>                     | <b>17</b> | <b>1021</b> | <b>480</b> | <b>280</b>        | <b>116</b> |
| Czas bez pracy                | do 1 miesiąca                    | 18        | 75          | 38         | 19                | 7          |
|                               | 1-3                              | 19        | 104         | 56         | 37                | 17         |
|                               | 4-6                              | 20        | 121         | 58         | 45                | 17         |
|                               | 7-9                              | 21        | 104         | 49         | 18                | 9          |
|                               | 10-12                            | 22        | 66          | 22         | 25                | 13         |
|                               | powyżej 12                       | 23        | 551         | 257        | 136               | 53         |
|                               | <b>Razem</b>                     | <b>24</b> | <b>1021</b> | <b>480</b> | <b>280</b>        | <b>116</b> |

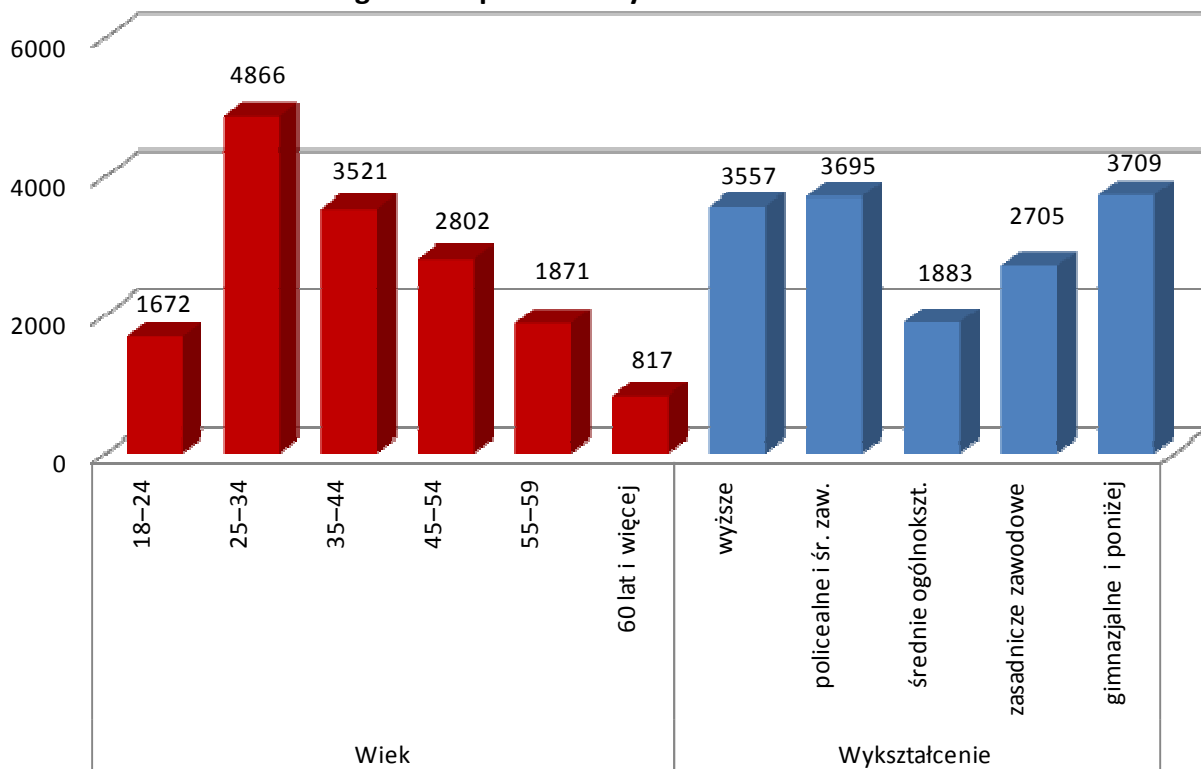


## Bezrobotni i poszukujący pracy

| Wyszczególnienie                         |                               | Liczba bezrobotnych razem | Liczba bezrobotnych kobiet razem | Liczba poszukujących pracy |            |
|--|-------------------------------|---------------------------|----------------------------------|----------------------------|------------|
|  |                               |                           |                                  | razem                      | kobiety    |
| 0  |                               | 1                         | 2                                | 3                          | 4          |
| Czas pozostawania bez pracy w miesiącach | do 1                          | 1303                      | 645                              | 34                         | 16         |
|  | 1-3                           | 1583                      | 829                              | 54                         | 24         |
|  | 3-6                           | 1781                      | 888                              | 54                         | 19         |
|  | 6-12                          | 2869                      | 1216                             | 61                         | 27         |
|  | 12-24                         | 3161                      | 1454                             | 82                         | 34         |
|  | pow. 24                       | 4852                      | 2612                             | 100                        | 37         |
| Wiek                                     | 18-24                         | 1672                      | 834                              | 16                         | 10         |
|  | 25-34                         | 4866                      | 2648                             | 87                         | 39         |
|  | 35-44                         | 3521                      | 1832                             | 77                         | 25         |
|  | 45-54                         | 2802                      | 1318                             | 85                         | 35         |
|  | 55-59                         | 1871                      | 916                              | 75                         | 33         |
|  | 60-64 lata                    | 817                       | 96                               | 45                         | 15         |
| Wykształcenie                            | wyższe                        | 3557                      | 2195                             | 110                        | 50         |
|  | policealne i średnie zawodowe | 3695                      | 1885                             | 119                        | 56         |
|  | średnie ogólnokształcące      | 1883                      | 1031                             | 43                         | 15         |
|  | zasadnicze zawodowe           | 2705                      | 1018                             | 73                         | 25         |
|  | gimnazjalnie i poniżej        | 3709                      | 1515                             | 40                         | 11         |
| Staż pracy ogółem                        | do 1 roku                     | 3489                      | 1774                             | 99                         | 43         |
|  | 1-5                           | 2993                      | 1470                             | 42                         | 16         |
|  | 5-10                          | 1947                      | 956                              | 39                         | 11         |
|  | 10-20                         | 2237                      | 1065                             | 81                         | 31         |
|  | 20-30                         | 1616                      | 720                              | 33                         | 14         |
|  | 30 lat i więcej               | 540                       | 191                              | 13                         | 4          |
|  | bez stażu                     | 2727                      | 1468                             | 78                         | 38         |
| <b>Ogółem</b>                            |                               | <b>15549</b>              | <b>7644</b>                      | <b>385</b>                 | <b>157</b> |



**Bezrobotni wg wieku i poziomu wykształcenia - III kwartał 2014 r.**



**Bezrobotni wg czasu pozostawania bez pracy i stażu pracy- III kwartał 2014 r.**

