

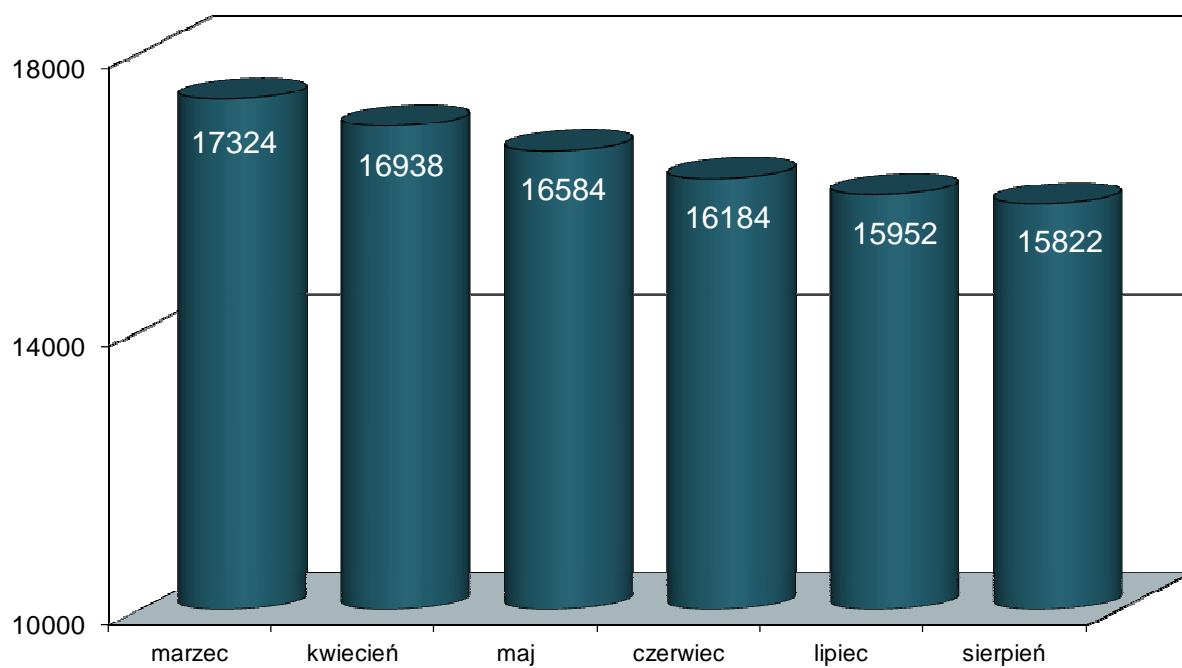


Miejski Urząd Pracy w Lublinie

ZESTAWIENIA STATYSTYCZNE

Sierpień 2014

Ogólna liczba osób bezrobotnych zarejestrowanych w MUP w Lublinie w 2014 r.



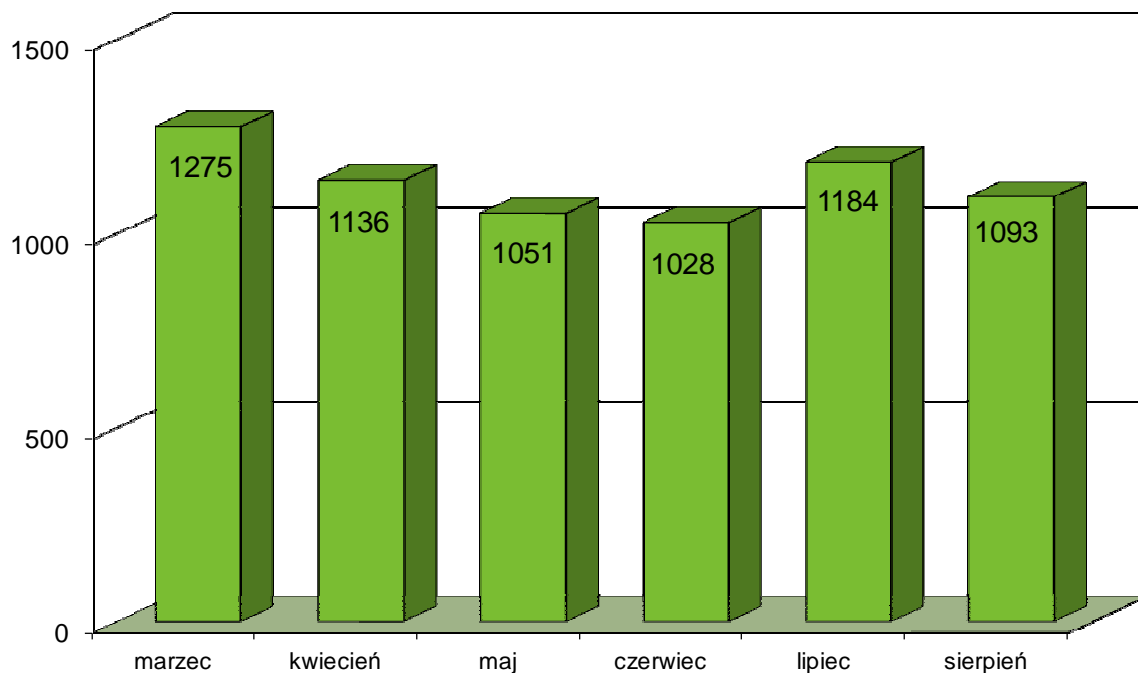
Struktura osób bezrobotnych

Wyszczególnienie		Bezrobotni zarejestrowani		Bezrobotni, którzy podjęli pracę		Bezrobotni zarejestrowani			
		w miesiącu sprawozdawczym		w końcu mies. sprawozdawczego		ogółem		w tym z prawem do zasiłku	
		razem	kobiety	razem	kobiety	razem	kobiety	razem	kobiety
0		1	2	3	4	5	6	7	8
Ogółem		1093	595	580	277	15822	7814	1492	830
z tego osoby	poprzednio pracujące	877	478	523	252	13094	6345	1491	829
	w tym zwolnione z przyczyn dotyczących zakładu pracy	39	24	18	9	673	366	280	153
	dotychczas niepracujące	216	117	57	25	2728	1469	1	1
Wybrane kategorie bezrobotnych (z ogółem)									
Osoby w okresie do 12 miesięcy od dnia ukończenia nauki		134	96	26	11	424	276	17	13
w tym, które ukończyły szkołę wyższą, do 27 roku życia		96	70	15	7	256	172	7	6
Cudzoziemcy		7	3	1	1	94	54	4	2
Osoby będące w szczególnej sytuacji na rynku pracy :		1287	663	474	225	14080	7039	1128	624
w tym osoby	do 25 roku życia	200	105	64	23	1659	838	26	13
	długotrwale bezrobotne	594	282	244	121	9769	4884	5	2
	kobiety, które nie podjęły zatrudnienia po urodzeniu dziecka	X	85	X	30	X	1908	X	84
	powyżej 50 roku życia	237	122	83	33	4192	1742	700	340
	bez kwalifikacji zawodowych	288	133	154	73	5541	2665	262	148
	bez doświadczenia zawodowego	341	183	112	54	4290	2241	4	4
	bez wykształcenia średniego	281	110	150	59	6532	2581	440	183
	samotnie wychowujące co najmniej jedno dziecko do 18 roku życia	89	73	51	46	1777	1408	93	80
	które po odbyciu kary pozbawienia wolności nie podjęły zatrudnienia	24	6	3	0	368	31	4	1
	niepełnosprawni	94	51	29	13	1031	485	135	78
po zakończeniu realizacji kontraktu socjalnego		1	0	0	0	28	9	0	0

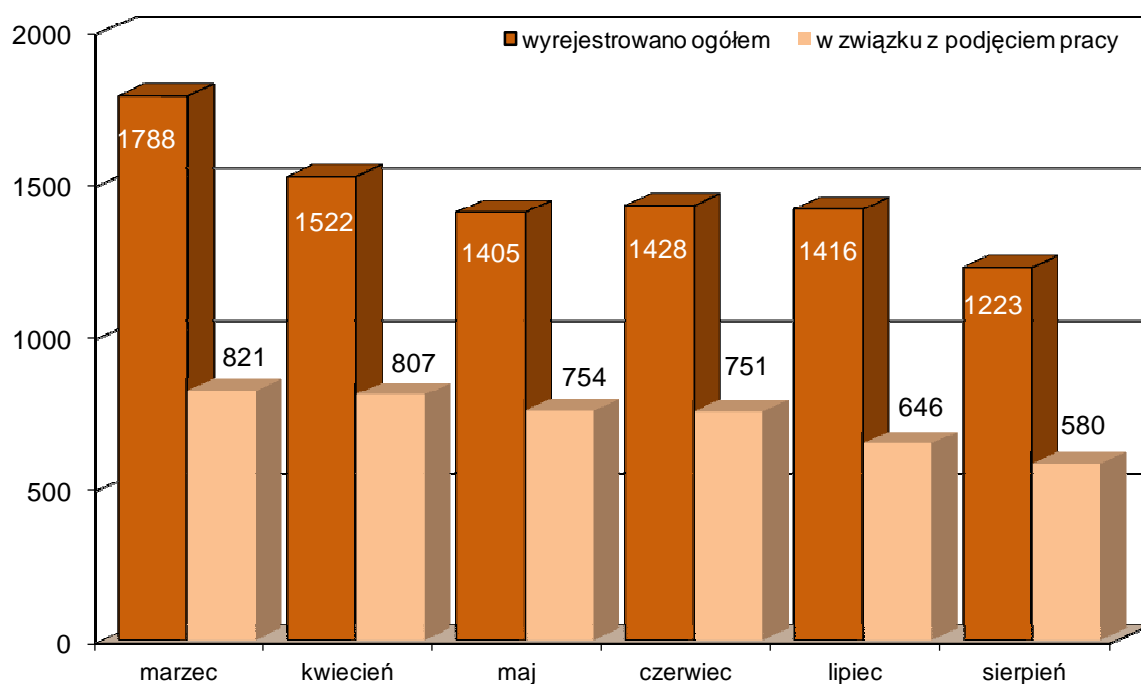
Bilans osób bezrobotnych

Wyszczególnienie		Ogółem	Kobiety	Z ogółem z prawem do zasiłku		
				razem	kobiety	
0		1	2	5	6	
Bezrobotni według stanu w końcu miesiąca poprzedzającego sprawozdanie		15952	7759	1533	816	
Bezrobotni zarejestrowani w miesiącu sprawozdawczym:		1093	595	189	118	
z tego	po raz pierwszy	255	153	47	29	
	po raz kolejny	838	442	142	89	
z wiersza 2	po pracach interwencyjnych	1	1	1	1	
	po robotach publicznych	0	0	0	0	
	po stażu	157	100	1	1	
	po odbyciu przygotowania zawodowego dorosłych	0	0	0	0	
	po szkoleniu	18	6	0	0	
	po pracach społecznie użytecznych	4	1			
	po zakończeniu indywidualnego programu zatrudnienia socjalnego lub kontraktu socjalnego	1	0			
Osoby wyłączone z ewidencji bezrobotnych w miesiącu sprawozdawczym		1223	540			
z tego z przyczyn	podjęcia pracy w miesiącu sprawozdawczym		580	277		
		niesubsydiowanej	538	260		
		subsydiowanej	42	17		
	z tego	prac interwencyjnych	0	0		
		robót publicznych	0	0		
		podjęcia działalności gospodarczej	36	15		
		podjęcia pracy w ramach refundacji kosztów zatrudnienia bezrobotnego	6	2		
		inne	0	0		
	rozpoczęcia szkolenia		13	5		
	rozpoczęcia stażu		59	40		
	rozpoczęcia przygotowania zawodowego dorosłych		0	0		
	rozpoczęcia pracy społecznie użytecznej		4	3		
	rozpoczęcia realizacji indywidualnego programu zatrudnienia socjalnego lub podpisania kontraktu socjalnego		1	0		
	odmowy bez uzasadnionej przyczyny przyjęcia propozycji odpowiedniej pracy lub innej formy pomocy		9	5		
	niepotwierdzenia gotowości do pracy		346	95		
	dobrowolnej rezygnacji ze statusu bezrobotnego		85	45		
	podjęcia nauki		0	0		
ukończenia 60/65 lat		29	21			
nabycia praw emerytalnych lub rentowych		43	22			
nabycia praw do świadczenia przedemerytalnego		6	4			
innych		48	23			
Bezrobotni według stanu w końcu miesiąca sprawozdawczego		15822	7814			
w tym zarejestrowani po raz pierwszy		3342	1739			

Osoby bezrobotne włączone do ewidencji bezrobotnych MUP w Lublinie w poszczególnych miesiącach ostatnich 6 miesięcy 2014 roku



Osoby bezrobotne wyłączone z ewidencji bezrobotnych MUP w Lublinie w poszczególnych miesiącach ostatnich 6 miesięcy 2014 roku



Poszukujący pracy

Wyszczególnienie		Ogółem	Kobiety
0		1	2
Poszukujący pracy według stanu w końcu miesiąca poprzedzającego sprawozdanie		376	147
Poszukujący pracy zarejestrowani w miesiącu sprawozdawczym		38	19
Osoby wyłączone z ewidencji poszukujących pracy w miesiącu sprawozdawczym		25	11
z tego z przyczyn	podjęcia pracy	0	0
	rozpoczęcia szkolenia	0	0
	rozpoczęcia przygotowania zawodowego dorosłych	0	0
	niepotwierdzenia zainteresowania pomocą określoną w ustawie	7	3
	niepodjęcia lub przerwania uczestnictwa w oferowanym działaniu	0	0
	dobrowolnej rezygnacji	10	4
	innych	8	4
Poszukujący pracy według stanu w końcu miesiąca sprawozdawczego		389	155
z wiersza 11	niepełnosprawni niepozostający w zatrudnieniu	286	118
	będący w okresie wypowiedzenia stosunku pracy lub stosunku służbowego z przyczyn dotyczących zakładu pracy	0	0
	zatrudnieni u pracodawcy, wobec którego ogłoszono upadłość lub który jest w stanie likwidacji, z wyłączeniem likwidacji w celu prywatyzacji	0	0
	otrzymujący świadczenie socjalne przysługujące na urlopie górniczym lub górniczy zasiłek socjalny	0	0
	uczestniczący w zajęciach w Centrum Integracji Społecznej lub indywidualnym programie integracji	0	0
	żołnierze rezerwy	0	0
	pobierający rentę szkoleniową	1	1
	pobierający świadczenie szkoleniowe	0	0
	podlegający ubezpieczeniu społecznemu rolników jako domownik lub małżonek rolnika, jeżeli zamierza podjąć zatrudnienie, inną pracę zarobkową lub działalność gospodarczą poza rolnictwem	1	0
	pracownicy w wieku 45 lat i powyżej	12	8

Wolne miejsca pracy i miejsca aktywizacji zawodowej

Wyszczególnienie		Zgłoszone w miesiącu sprawozdawczym				W końcu miesiąca sprawozdawczego	
		razem	z rubr. 1 dotyczące pracy			razem	w tym niewykorzystane dłużej niż 30 dni
			subsydiowanej	z sektora publicznego	sezonowej		
0		1	2	3	4	5	6
Ogółem wolne miejsca pracy i miejsca aktywizacji zawodowej		531	85	103	415	1134	847
z ogółem	zatrudnienie lub inna praca zarobkowa	452	6	63	415	1134	847
	miejsca aktywizacji zawodowej	79	79	40	X	0	0
	z tego						
	staże	73	73	34	X	0	0
	przygotowanie zawodowe dorosłych	0	0	0	X	0	0
	prace społecznie użyteczne	6	6	6	X	0	0
dla niepełnosprawnych		61	5	1	40	75	27

Zgłoszenia zwolnień i zwolnienia grupowe, zwolnienia monitorowane

Wyszczególnienie		W miesiącu sprawozdawczym				W końcu miesiąca sprawozdawczego			
		z sektora publicznego		z sektora prywatnego		z sektora publicznego		z sektora prywatnego	
		zakłady	osoby	zakłady	osoby	zakłady	osoby	zakłady	osoby
0		1	2	3	4	5	6	7	8
Zgłoszenia zwolnień grupowych	01	0	0	0	0	1	85	1	5
Zwolnienia grupowe	02	0	0	3	329	x	x	x	x
Zwolnienia monitorowane	03	0	0	0	0	x	x	x	x

Miejski Urząd Pracy w Lublinie	Statystyka osób niepełnosprawnych za okres od 01.08.2014 do 31.08.2014				
-----------------------------------	---	--	--	--	--

			Bezrobotni		Poszukujący pracy	
			razem	kobiety	razem	kobiety
0			1	2	3	4
Stopień niepełnosprawności	znacznego	1	19	6	48	17
	umiarkowany	2	242	119	174	73
	lekki	3	770	360	64	28
	Razem	4	1031	485	286	118
Wiek w latach	15-17	5	0	0	0	0
	18-24	6	26	12	9	6
	25-34	7	137	64	63	33
	35-44	8	150	79	61	21
	45-54	9	269	135	65	22
	55 i więcej	10	449	195	88	36
	Razem	11	1031	485	286	118
Wykształcenie	wyższe	12	114	61	86	37
	policealne i średnie zawodowe	13	269	152	84	36
	średnie ogólnokształcące	14	111	59	29	13
	zasadnicze zawodowe	15	258	99	54	21
	gimnazjalne i poniżej	16	279	114	33	11
	Razem	17	1031	485	286	118
Czas bez pracy	do 1 miesiąca	18	62	38	26	14
	1-3	19	98	51	33	12
	4-6	20	145	64	45	18
	7-9	21	102	46	21	9
	10-12	22	81	34	25	13
	powyżej 12	23	543	252	136	52
	Razem	24	1031	485	286	118

