

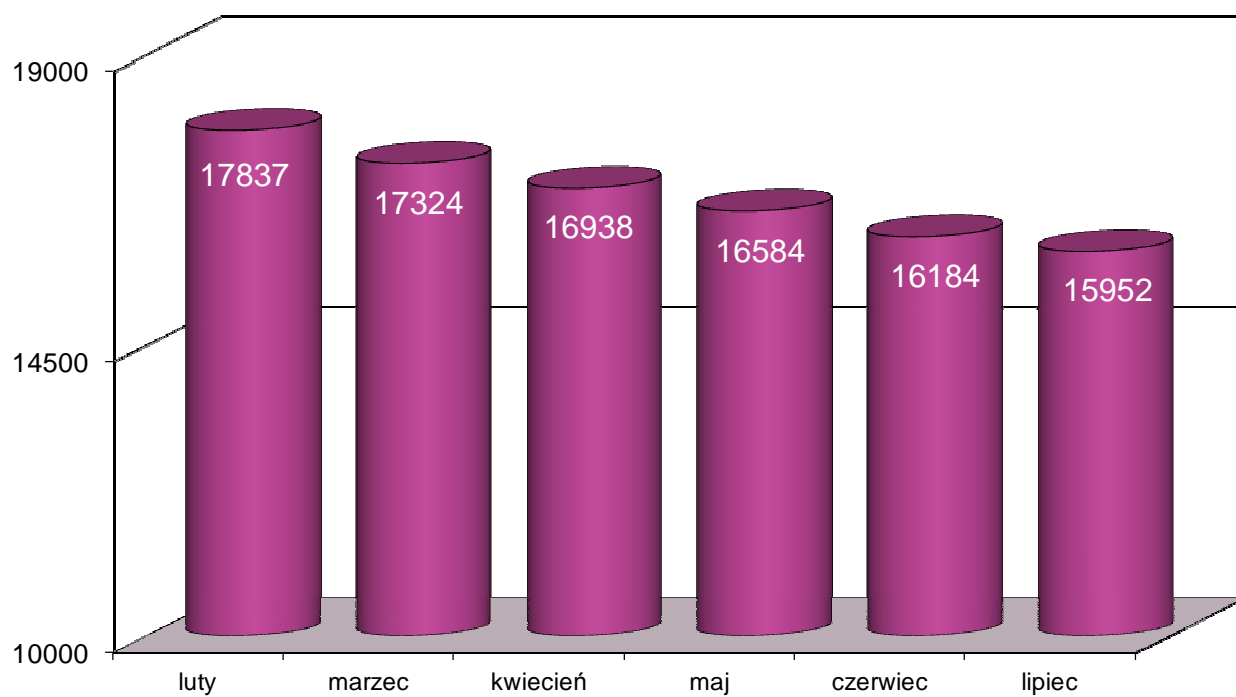


Miejski Urząd Pracy w Lublinie

ZESTAWIENIA STATYSTYCZNE

Lipiec 2014

Ogólna liczba osób bezrobotnych zarejestrowanych w MUP w Lublinie w 2014 r.



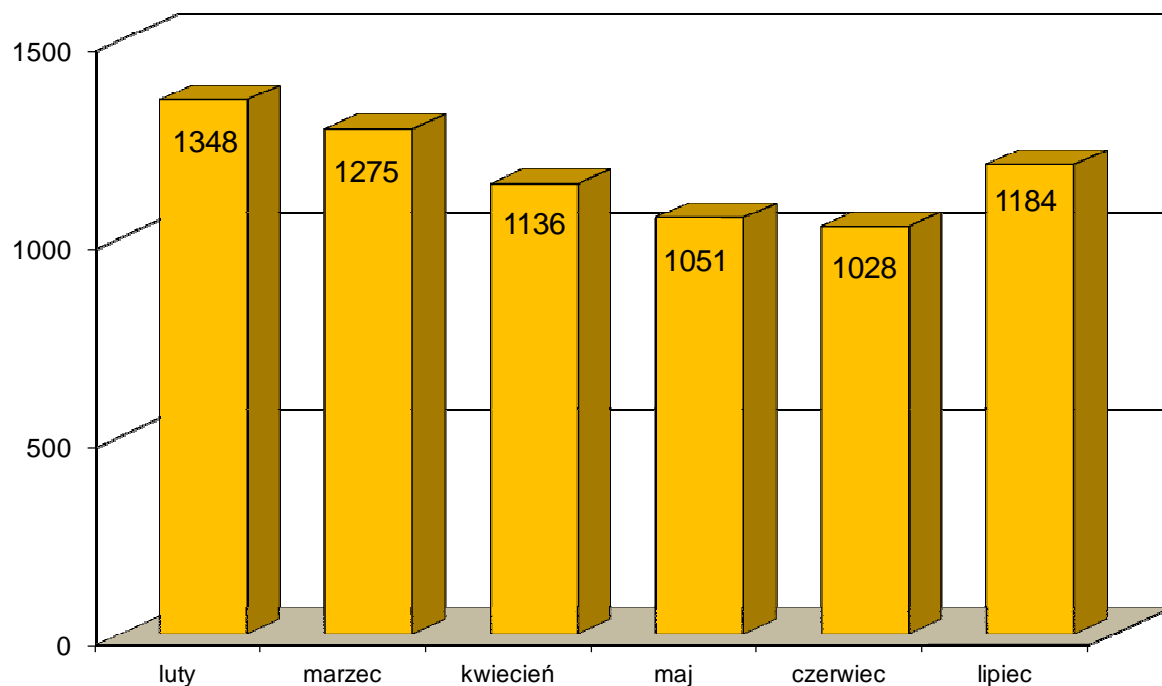
Struktura osób bezrobotnych

Wyszczególnienie		Bezrobotni zarejestrowani		Bezrobotni, którzy podjęli pracę		Bezrobotni zarejestrowani			
						ogółem		w tym z prawem do zasiłku	
		w miesiącu sprawozdawczym				w końcu mies. sprawozdawczego			
		razem	kobiety	razem	kobiety	razem	kobiety	razem	kobiety
0		1	2	3	4	5	6	7	8
Ogółem		1184	629	646	285	15952	7759	1533	816
z tego osoby	poprzednio pracujące	967	521	590	259	13229	6321	1532	815
	w tym zwolnione z przyczyn dotyczących zakładu pracy	27	17	25	8	666	363	273	145
	dotychczas niepracujące	217	108	56	26	2723	1438	1	1
Wybrane kategorie bezrobotnych (z ogółem)									
Osoby w okresie do 12 miesięcy od dnia ukończenia nauki		157	92	33	18	353	209	14	10
w tym, które ukończyły szkołę wyższą, do 27 roku życia		104	66	21	11	197	121	6	6
Cudzoziemcy		12	5	4	2	92	55	5	4
Osoby będące w szczególnej sytuacji na rynku pracy :		1282	642	527	234	14131	6970	1145	609
w tym osoby	do 25 roku życia	231	118	66	20	1679	816	27	12
	długotrwale bezrobotne	512	240	243	115	9748	4867	7	4
	kobiety, które nie podjęły zatrudnienia po urodzeniu dziecka	X	71	X	40	X	1890	X	76
	powyżej 50 roku życia	223	104	100	39	4230	1745	712	339
	bez kwalifikacji zawodowych	317	147	155	69	5672	2698	288	157
	bez doświadczenia zawodowego	317	155	116	50	4292	2206	4	4
	bez wykształcenia średniego	341	136	161	50	6713	2633	457	184
	samotnie wychowujące co najmniej jedno dziecko do 18 roku życia	98	82	42	32	1787	1411	94	83
	które po odbyciu kary pozbawienia wolności nie podjęły zatrudnienia	35	3	7	0	374	25	4	1
	niepełnosprawni	85	41	35	15	1031	480	138	75
po zakończeniu realizacji kontraktu socjalnego	4	1	1	0	28	9	0	0	

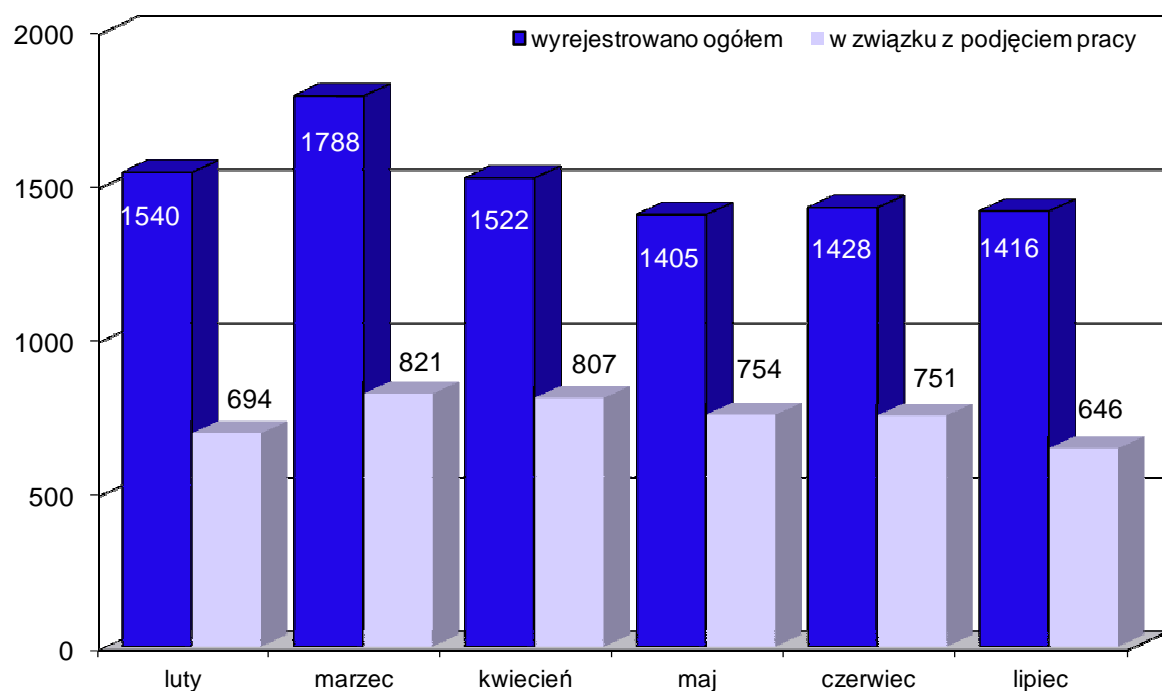
Bilans osób bezrobotnych

Wyszczególnienie		Ogółem	Kobiety	Z ogółem z prawem do zasiłku		
				razem	kobiety	
0		1	2	5	6	
Bezrobotni według stanu w końcu miesiąca poprzedzającego sprawozdanie		16184	7753	1600	826	
Bezrobotni zarejestrowani w miesiącu sprawozdawczym:		1184	629	234	140	
z tego	po raz pierwszy	311	161	54	30	
	po raz kolejny	873	468	180	110	
z wieszka 2	po pracach interwencyjnych	1	1	1	1	
	po robotach publicznych	0	0	0	0	
	po stażu	41	23	0	0	
	po odbyciu przygotowania zawodowego dorosłych	0	0	0	0	
	po szkoleniu	10	4	2	1	
	po pracach społecznie użytecznych	3	1			
	po zakończeniu indywidualnego programu zatrudnienia socjalnego lub kontraktu socjalnego	4	1			
Osoby wyłączone z ewidencji bezrobotnych w miesiącu sprawozdawczym		1416	623			
z tego z przyczyn	podjęcia pracy w miesiącu sprawozdawczym		646	285		
		niesubsydiowanej	575	260		
		subsydiowanej	71	25		
	z tego	prac interwencyjnych	0	0		
		robót publicznych	0	0		
		podjęcia działalności gospodarczej	51	18		
		podjęcia pracy w ramach refundacji kosztów zatrudnienia bezrobotnego	20	7		
		inne	0	0		
	rozpoczęcia szkolenia		13	3		
	rozpoczęcia stażu		143	88		
	rozpoczęcia przygotowania zawodowego dorosłych		0	0		
	rozpoczęcia pracy społecznie użytecznej		8	6		
	rozpoczęcia realizacji indywidualnego programu zatrudnienia socjalnego lub podpisania kontraktu socjalnego		3	2		
	odmowy bez uzasadnionej przyczyny przyjęcia propozycji odpowiedniej pracy lub innej formy pomocy		18	9		
	niepotwierdzenia gotowości do pracy		344	120		
	dobrowolnej rezygnacji ze statusu bezrobotnego		84	35		
	podjęcia nauki		0	0		
ukończenia 60/65 lat		14	9			
nabycia praw emerytalnych lub rentowych		60	22			
nabycia praw do świadczenia przedemerytalnego		20	13			
innych		63	31			
Bezrobotni według stanu w końcu miesiąca sprawozdawczego		15952	7759			
w tym zarejestrowani po raz pierwszy		3333	1690			

Osoby bezrobotne włączone do ewidencji bezrobotnych MUP w Lublinie w poszczególnych miesiącach ostatnich 6 miesięcy 2014 roku



Osoby bezrobotne wyłączone z ewidencji bezrobotnych MUP w Lublinie w poszczególnych miesiącach ostatnich 6 miesięcy 2014 roku



Poszukujący pracy

Wyszczególnienie		Ogółem	Kobiety
0		1	2
Poszukujący pracy według stanu w końcu miesiąca poprzedzającego sprawozdanie		371	144
Poszukujący pracy zarejestrowani w miesiącu sprawozdawczym		27	10
Osoby wyłączone z ewidencji poszukujących pracy w miesiącu sprawozdawczym		22	7
z tego z przyczyn	podjęcia pracy	0	0
	rozpoczęcia szkolenia	0	0
	rozpoczęcia przygotowania zawodowego dorosłych	0	0
	niepotwierdzenia zainteresowania pomocą określoną w ustawie	13	4
	niepodjęcia lub przerwania uczestnictwa w oferowanym działaniu	0	0
	dobrowolnej rezygnacji	7	3
	innych	2	0
Poszukujący pracy według stanu w końcu miesiąca sprawozdawczego		376	147
z wiersza 11	niepełnosprawni niepozostający w zatrudnieniu	280	114
	będący w okresie wypowiedzenia stosunku pracy lub stosunku służbowego z przyczyn dotyczących zakładu pracy	0	0
	zatrudnieni u pracodawcy, wobec którego ogłoszono upadłość lub który jest w stanie likwidacji, z wyłączeniem likwidacji w celu prywatyzacji	0	0
	otrzymujący świadczenie socjalne przysługujące na urlopie górniczym lub górniczy zasiłek socjalny	0	0
	uczestniczący w zajęciach w Centrum Integracji Społecznej lub indywidualnym programie integracji	0	0
	żołnierze rezerwy	0	0
	pobierający rentę szkoleniową	1	1
	pobierający świadczenie szkoleniowe	0	0
	podlegający ubezpieczeniu społecznemu rolników jako domownik lub małżonek rolnika, jeżeli zamierza podjąć zatrudnienie, inną pracę zarobkową lub działalność gospodarczą poza rolnictwem	1	0
	pracownicy w wieku 45 lat i powyżej	10	6

Wolne miejsca pracy i miejsca aktywizacji zawodowej

Wyszczególnienie		Zgłoszone w miesiącu sprawozdawczym				W końcu miesiąca sprawozdawczego	
		razem	z rubr. 1 dotyczące pracy			razem	w tym niewykorzystane dłużej niż 30 dni
			subsydiowanej	z sektora publicznego	sezonowej		
0		1	2	3	4	5	6
Ogółem wolne miejsca pracy i miejsca aktywizacji zawodowej		540	168	127	338	1095	867
zatrudnienie lub inna praca zarobkowa		396	24	41	338	1090	867
miejsca aktywizacji zawodowej		144	144	86	X	5	0
z ogółem z tego	staże	144	144	86	X	5	0
	przygotowanie zawodowe dorosłych	0	0	0	X	0	0
	prace społecznie użyteczne	0	0	0	X	0	0
dla niepełnosprawnych		60	4	8	50	47	28

Zgłoszenia zwolnień i zwolnienia grupowe, zwolnienia monitorowane

Wyszczególnienie		W miesiącu sprawozdawczym				W końcu miesiąca sprawozdawczego			
		z sektora publicznego		z sektora prywatnego		z sektora publicznego		z sektora prywatnego	
		zakłady	osoby	zakłady	osoby	zakłady	osoby	zakłady	osoby
0		1	2	3	4	5	6	7	8
Zgłoszenia zwolnień grupowych	01	0	0	0	0	1	85	4	800
Zwolnienia grupowe	02	1	69	0	0	x	x	x	x
Zwolnienia monitorowane	03	0	0	0	0	x	x	x	x

Miejski Urząd Pracy w Lublinie	Statystyka osób niepełnosprawnych za okres od 01.07.2014 do 31.07.2014				
-----------------------------------	---	--	--	--	--

		Bezrobotni		Poszukujący pracy		
		razem	kobiety	razem	kobiety	
0		1	2	3	4	
Stopień niepełnosprawności	znaczny	1	17	5	44	15
	umiarkowany	2	234	116	174	76
	lekki	3	780	359	62	23
	Razem	4	1031	480	280	114
Wiek w latach	15-17	5	0	0	0	0
	18-24	6	23	11	10	7
	25-34	7	134	62	61	32
	35-44	8	155	79	58	21
	45-54	9	269	135	68	22
	55 i więcej	10	450	193	83	32
	Razem	11	1031	480	280	114
Wykształcenie	wyższe	12	114	57	82	37
	policealne i średnie zawodowe	13	260	143	81	34
	średnie ogólnokształcące	14	103	56	29	12
	zasadnicze zawodowe	15	254	102	58	21
	gimnazjalne i poniżej	16	300	122	30	10
	Razem	17	1031	480	280	114
Czas bez pracy	do 1 miesiąca	18	55	27	17	7
	1-3	19	109	59	40	15
	4-6	20	142	63	42	17
	7-9	21	102	45	19	9
	10-12	22	92	39	31	13
	powyżej 12	23	531	247	131	53
	Razem	24	1031	480	280	114

