

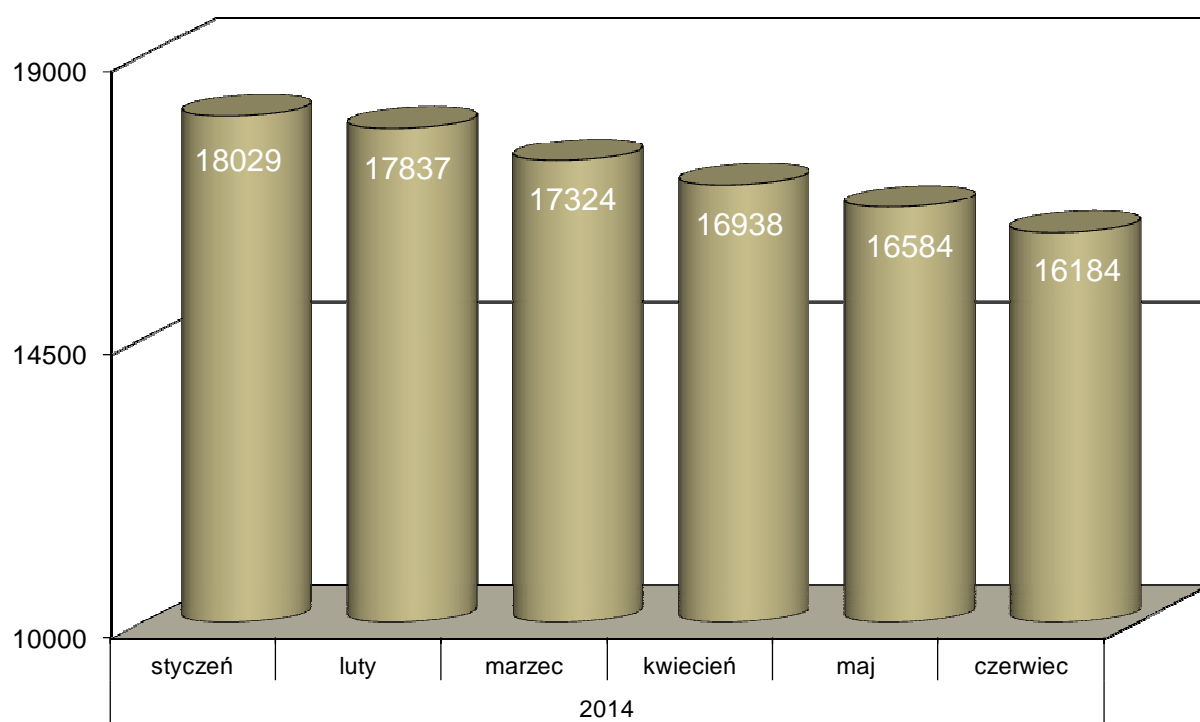


Miejski Urząd Pracy w Lublinie

# ***ZESTAWIENIA STATYSTYCZNE***

Czerwiec 2014

### Ogólna liczba bezrobotnych zarejestrowanych w MUP w Lublinie



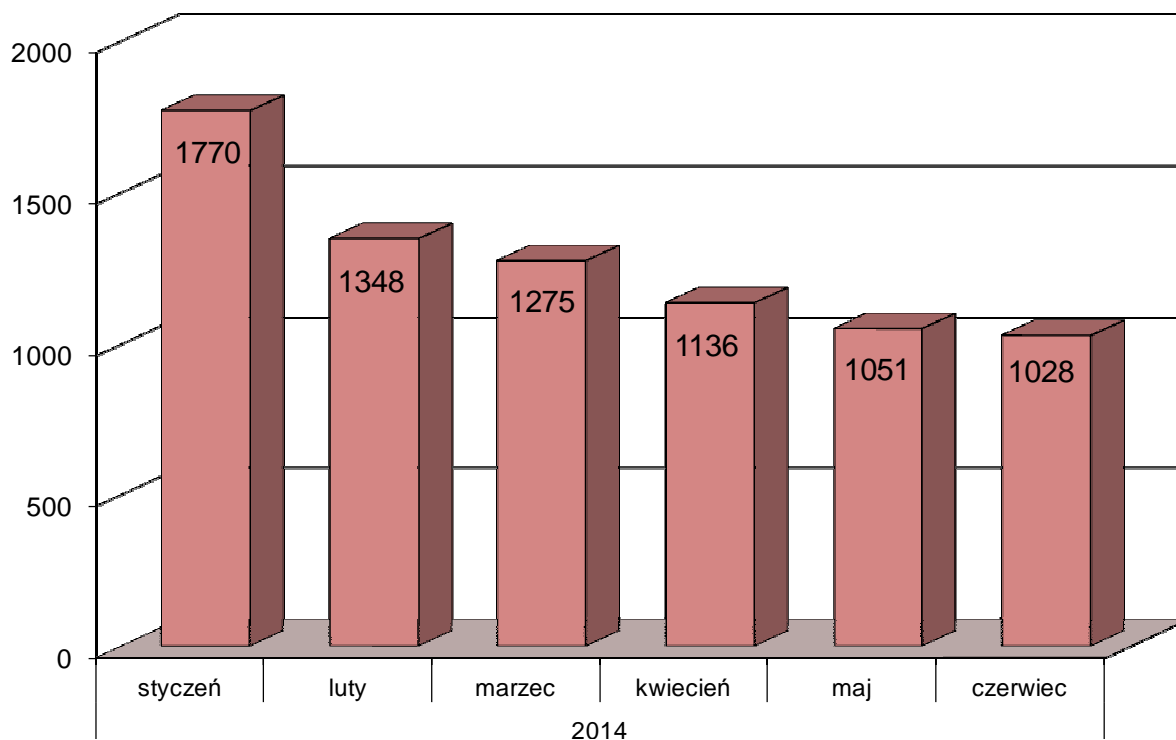
## Struktura osób bezrobotnych

Wyszczególnienie		Bezrobotni zarejestrowani		Bezrobotni, którzy podjęli pracę		Bezrobotni zarejestrowani			
		w miesiącu sprawozdawczym		w końcu mies. sprawozdawczego		ogółem		w tym z prawem do zasiłku	
		razem	kobiety	razem	kobiety	razem	kobiety	razem	kobiety
0		1	2	3	4	5	6	7	8
Ogółem		1028	525	751	330	16184	7753	1600	826
z tego osoby	poprzednio pracujące	851	440	667	285	13435	6317	1600	826
	w tym zwolnione z przyczyn dotyczących zakładu pracy	45	24	24	7	691	371	297	153
	dotychczas niepracujące	177	85	84	45	2749	1436	0	0
Wybrane kategorie bezrobotnych (z ogółem)									
Osoby w okresie do 12 miesięcy od dnia ukończenia nauki		99	61	55	27	329	200	13	10
w tym, które ukończyły szkołę wyższą, do 27 roku życia		57	37	32	17	188	117	4	4
Cudzoziemcy		3	1	1	0	91	55	4	3
Osoby będące w szczególnej sytuacji na rynku pracy :		1193	575	617	279	14356	7004	1187	618
w tym osoby	do 25 roku życia	185	83	88	32	1677	784	33	14
	długotrwale bezrobotne	497	232	294	133	9856	4914	8	2
	kobiety, które nie podjęły zatrudnienia po urodzeniu dziecka	X	87	X	41	X	1906	X	85
	powyżej 50 roku życia	219	106	115	43	4395	1823	736	355
	bez kwalifikacji zawodowych	315	148	170	77	5832	2744	315	166
	bez doświadczenia zawodowego	283	140	158	77	4341	2201	1	1
	bez wykształcenia średniego	324	123	200	63	6892	2663	490	193
	samotnie wychowujące co najmniej jedno dziecko do 18 roku życia	94	76	59	49	1793	1397	98	81
	które po odbyciu kary pozbawienia wolności nie podjęły zatrudnienia	32	2	4	0	381	23	7	2
	niepełnosprawni	95	44	50	24	1074	495	156	89
po zakończeniu realizacji kontraktu socjalnego		2	1	1	0	26	9	0	0

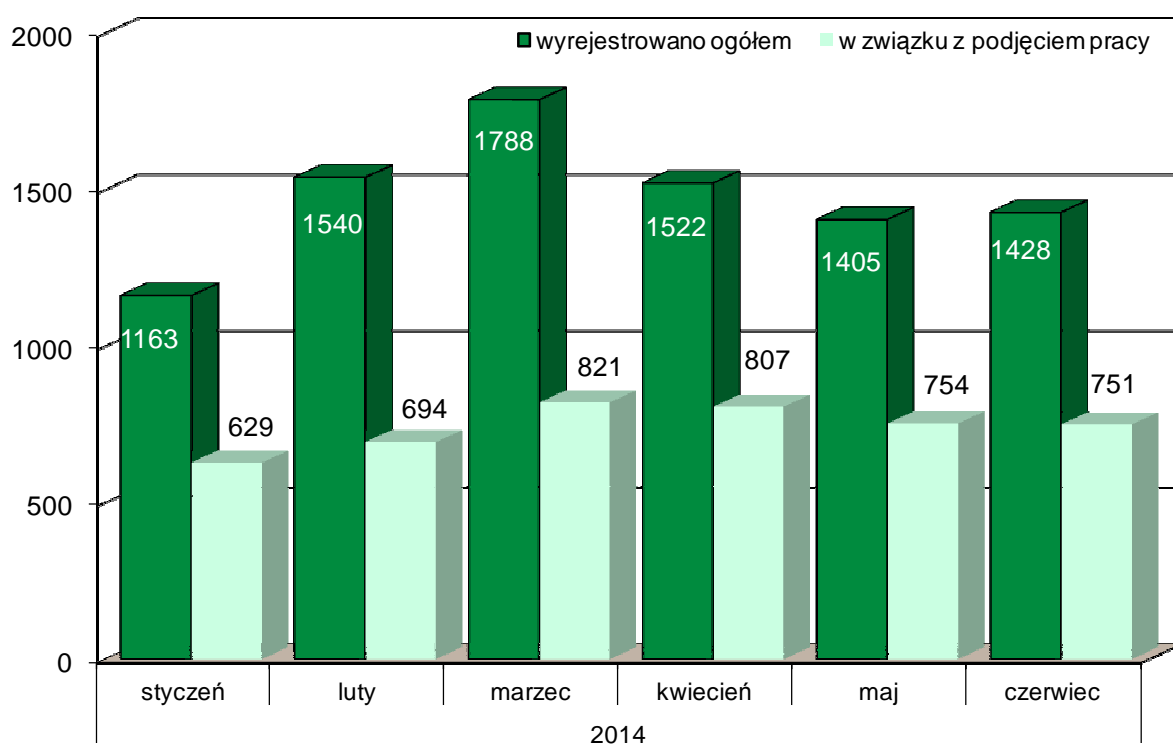
## Bilans osób bezrobotnych

Wyszczególnienie		Ogółem	Kobiety	Z ogółem z prawem do zasiłku	
				razem	kobiety
0		1	2	5	6
Bezrobotni według stanu w końcu miesiąca poprzedzającego sprawozdanie		16584	7867	1576	782
Bezrobotni zarejestrowani w miesiącu sprawozdawczym:		1028	525	237	138
z tego	po raz pierwszy	221	121	53	34
	po raz kolejny	807	404	184	104
z wiersza 2	po pracach interwencyjnych	0	0	0	0
	po robotach publicznych	0	0	0	0
	po stażu	58	42	0	0
	po odbyciu przygotowania zawodowego dorosłych	0	0	0	0
	po szkoleniu	10	4	2	1
	po pracach społecznie użytecznych	16	12		
	po zakończeniu indywidualnego programu zatrudnienia socjalnego lub kontraktu socjalnego	2	1		
<b>Osoby wyłączone z ewidencji bezrobotnych w miesiącu sprawozdawczym</b>		<b>1428</b>	<b>639</b>		
z tego z przyczyn	podjęcia pracy w miesiącu sprawozdawczym		751	330	
		niesubsydiowanej	658	296	
		subsydiowanej	93	34	
	z tego	prac interwencyjnych	0	0	
		robót publicznych	0	0	
		podjęcia działalności gospodarczej	74	25	
		podjęcia pracy w ramach refundacji kosztów zatrudnienia bezrobotnego	16	7	
		inne	3	2	
	rozpoczęcia szkolenia		7	5	
	rozpoczęcia stażu		65	33	
	rozpoczęcia przygotowania zawodowego dorosłych		0	0	
	rozpoczęcia pracy społecznie użytecznej		5	3	
	rozpoczęcia realizacji indywidualnego programu zatrudnienia socjalnego lub podpisania kontraktu socjalnego		4	2	
	odmowy bez uzasadnionej przyczyny przyjęcia propozycji odpowiedniej pracy lub innej formy pomocy		5	2	
	niepotwierdzenia gotowości do pracy		393	154	
	dobrowolnej rezygnacji ze statusu bezrobotnego		104	51	
	podjęcia nauki		0	0	
ukończenia 60/65 lat		17	9		
nabycia praw emerytalnych lub rentowych		47	31		
nabycia praw do świadczenia przedemerytalnego		11	9		
innych		19	10		
Bezrobotni według stanu w końcu miesiąca sprawozdawczego		16184	7753		
w tym zarejestrowani po raz pierwszy		3334	1670		

**Bezrobotni włączani do ewidencji bezrobotnych MUP w Lublinie  
w poszczególnych miesiącach ostatnich 6 miesięcy**



**Bezrobotni wyłączeni z ewidencji bezrobotnych MUP w Lublinie  
w poszczególnych miesiącach ostatnich 6 miesięcy**



## Poszukujący pracy

Wyszczególnienie		Ogółem	Kobiety
0		1	2
Poszukujący pracy według stanu w końcu miesiąca poprzedzającego sprawozdanie		370	149
Poszukujący pracy zarejestrowani w miesiącu sprawozdawczym		32	10
Osoby wyłączone z ewidencji poszukujących pracy w miesiącu sprawozdawczym		31	15
z tego z przyczyn	podjęcia pracy	0	0
	rozpoczęcia szkolenia	0	0
	rozpoczęcia przygotowania zawodowego dorosłych	0	0
	niepotwierdzenia zainteresowania pomocą określoną w ustawie	18	9
	niepodjęcia lub przerwania uczestnictwa w oferowanym działaniu	0	0
	dobrowolnej rezygnacji	8	5
	innych	5	1
<b>Poszukujący pracy według stanu w końcu miesiąca sprawozdawczego</b>		<b>371</b>	<b>144</b>
z wiersza 11	niepełnosprawni niepozostający w zatrudnieniu	272	108
	będący w okresie wypowiedzenia stosunku pracy lub stosunku służbowego z przyczyn dotyczących zakładu pracy	0	0
	zatrudnieni u pracodawcy, wobec którego ogłoszono upadłość lub który jest w stanie likwidacji, z wyłączeniem likwidacji w celu prywatyzacji	0	0
	otrzymujący świadczenie socjalne przysługujące na urlopie górniczym lub górniczy zasiłek socjalny	0	0
	uczestniczący w zajęciach w Centrum Integracji Społecznej lub indywidualnym programie integracji	0	0
	żołnierze rezerwy	0	0
	pobierający rentę szkoleniową	0	0
	pobierający świadczenie szkoleniowe	0	0
	podlegający ubezpieczeniu społecznemu rolników jako domownik lub małżonek rolnika, jeżeli zamierza podjąć zatrudnienie, inną pracę zarobkową lub działalność gospodarczą poza rolnictwem	1	0
	pracownicy w wieku 45 lat i powyżej	10	7

## Wolne miejsca pracy i miejsca aktywizacji zawodowej

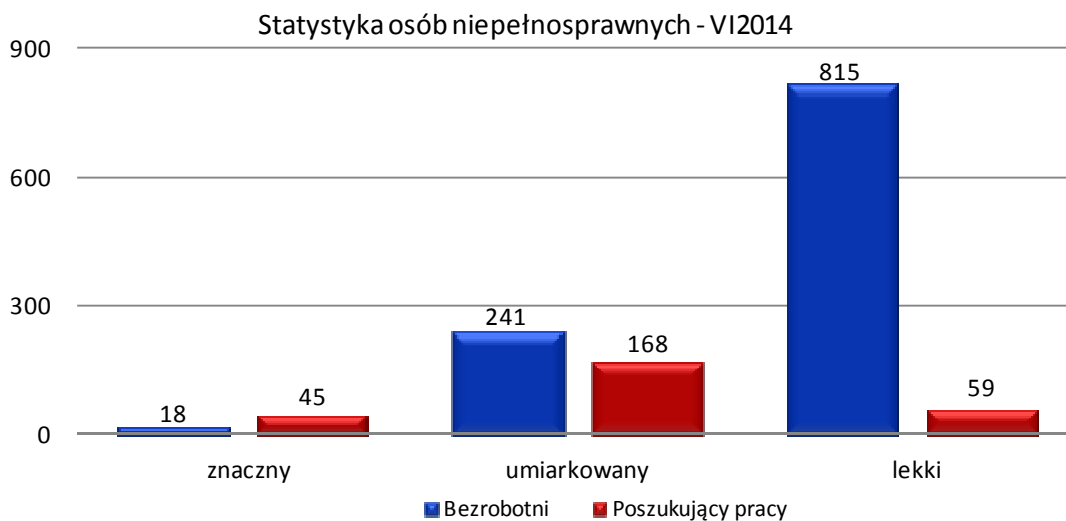
Wyszczególnienie		Zgłoszone w miesiącu sprawozdawczym				W końcu miesiąca sprawozdawczego	
		razem	z rubr. 1 dotyczące pracy			razem	w tym niewykorzystane dłużej niż 30 dni
			subsydiowanej	z sektora publicznego	sezonowej		
0		1	2	3	4	5	6
Ogółem wolne miejsca pracy i miejsca aktywizacji zawodowej		837	97	50	707	1270	604
zatrudnienie lub inna praca zarobkowa		755	15	25	707	1262	604
miejsca aktywizacji zawodowej		82	82	25	X	8	0
z ogółem z tego	staże	82	82	25	X	8	0
	przygotowanie zawodowe dorosłych	0	0	0	X	0	0
	prace społecznie użyteczne	0	0	0	X	0	0
dla niepełnosprawnych		66	10	8	24	60	19

## Zgłoszenia zwolnień i zwolnienia grupowe, zwolnienia monitorowane

Wyszczególnienie		W miesiącu sprawozdawczym				W końcu miesiąca sprawozdawczego			
		z sektora publicznego		z sektora prywatnego		z sektora publicznego		z sektora prywatnego	
		zakłady	osoby	zakłady	osoby	zakłady	osoby	zakłady	osoby
0		1	2	3	4	5	6	7	8
Zgłoszenia zwolnień grupowych	01	0	0	2	9	2	157	4	800
Zwolnienia grupowe	02	0	0	0	0	x	x	x	x
Zwolnienia monitorowane	03	0	0	1	5	x	x	x	x

Miejski Urząd Pracy w Lublinie	<b>Statystyka osób niepełnosprawnych za okres od 01.06.2014 do 30.06.2014</b>				
-----------------------------------	---	--	--	--	--

		Bezrobotni		Poszukujący pracy		
		razem	kobiety	razem	kobiety	
0		1	2	3	4	
Stopień niepełnosprawności	znaczny	1	18	6	45	16
	umiarkowany	2	241	117	168	70
	lekki	3	815	372	59	22
	<b>Razem</b>	4	1074	495	272	108
Wiek w latach	15-17	5	0	0	0	0
	18-24	6	26	10	9	6
	25-34	7	140	62	62	33
	35-44	8	161	80	54	17
	45-54	9	287	145	65	19
	55 i więcej	10	460	198	82	33
	<b>Razem</b>	11	1074	495	272	108
Wykształcenie	wyższe	12	114	64	75	34
	policealne i średnie zawodowe	13	274	146	80	33
	średnie ogólnokształcące	14	106	58	29	13
	zasadnicze zawodowe	15	268	104	57	18
	gimnazjalne i poniżej	16	312	123	31	10
	<b>Razem</b>	17	1074	495	272	108
Czas bez pracy	do 1 miesiąca	18	60	34	20	6
	1-3	19	131	58	44	18
	4-6	20	147	74	27	10
	7-9	21	103	42	30	15
	10-12	22	89	38	25	9
	powyżej 12	23	544	249	126	50
	<b>Razem</b>	24	1074	495	272	108

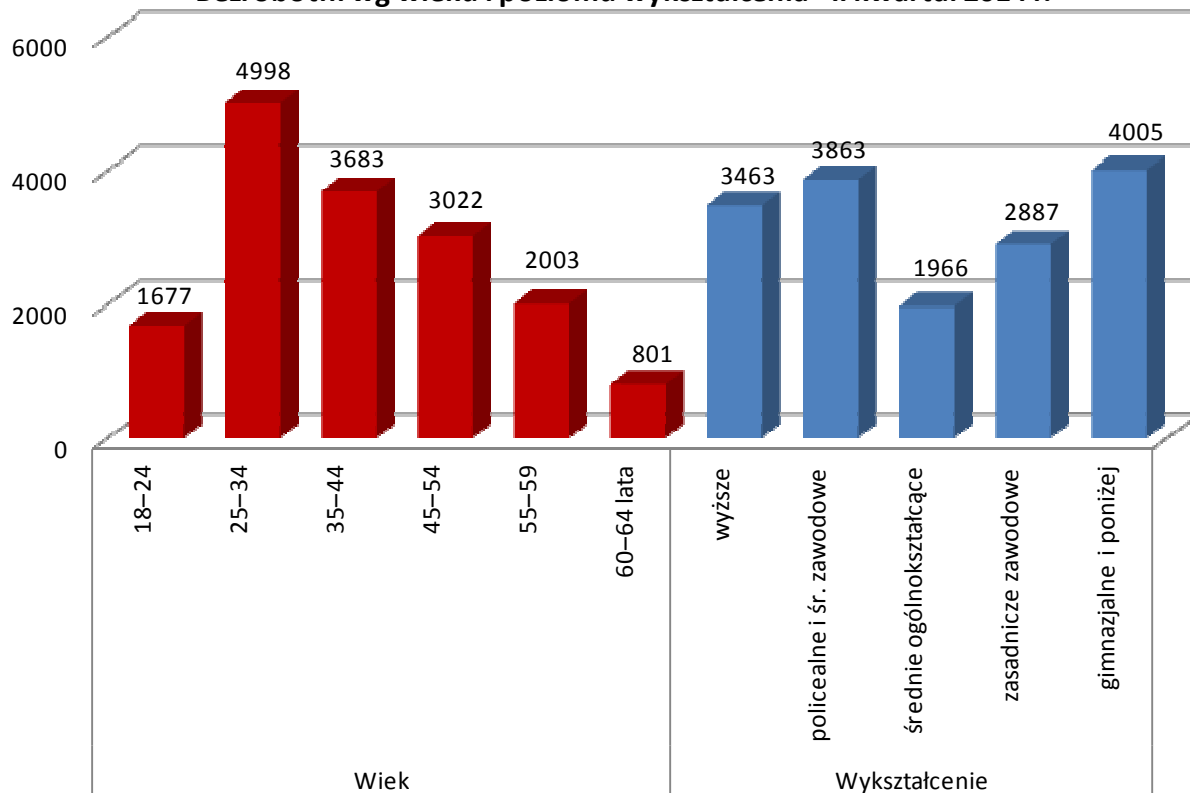


## Bezrobotni i poszukujący pracy - II kwartał 2014

Wyszczególnienie		Liczba bezrobotnych razem	Liczba bezrobotnych kobiet razem	Liczba poszukujących pracy		Niepełnosprawni	
				razem	kobiety	razem	kobiety
0		1	2	3	4	5	6
Czas pozostawania bez pracy w miesiącach	do 1	982	502	30	9	60	34
	1-3	1715	794	53	19	131	58
	3-6	2345	1021	40	16	147	74
	6-12	3036	1330	69	31	192	80
	12-24	3303	1511	77	31	183	82
	pow. 24	4803	2595	102	38	361	167
Wiek	18-24	1677	784	15	9	26	10
	25-34	4998	2649	80	38	140	62
	35-44	3683	1839	81	23	161	80
	45-54	3022	1424	86	30	287	145
	55-59	2003	989	65	27	334	182
	60-64 lata	801	68	44	17	126	16
Wykształcenie	wyższe	3463	2093	102	45	114	64
	policealne i średnie zawodowe	3863	1943	111	46	274	146
	średnie ogólnokształcące	1966	1054	42	16	106	58
	zasadnicze zawodowe	2887	1073	74	24	268	104
	gimnazjalnie i poniżej	4005	1590	42	13	312	123
Staż pracy ogółem	do 1 roku	3555	1746	91	38	163	66
	1-5	3118	1484	39	12	154	72
	5-10	2045	968	37	11	142	58
	10-20	2418	1134	75	27	238	119
	20-30	1725	782	40	16	211	108
	30 lat i więcej	574	203	11	4	77	33
	bez stażu	2749	1436	78	36	89	39
<b>Ogółem</b>		<b>16184</b>	<b>7753</b>	<b>371</b>	<b>144</b>	<b>1074</b>	<b>495</b>



### Bezrobotni wg wieku i poziomu wykształcenia - II kwartał 2014 r.



### Bezrobotni wg czasu pozostawania bez pracy i stażu pracy- II kwartał 2014r.

