

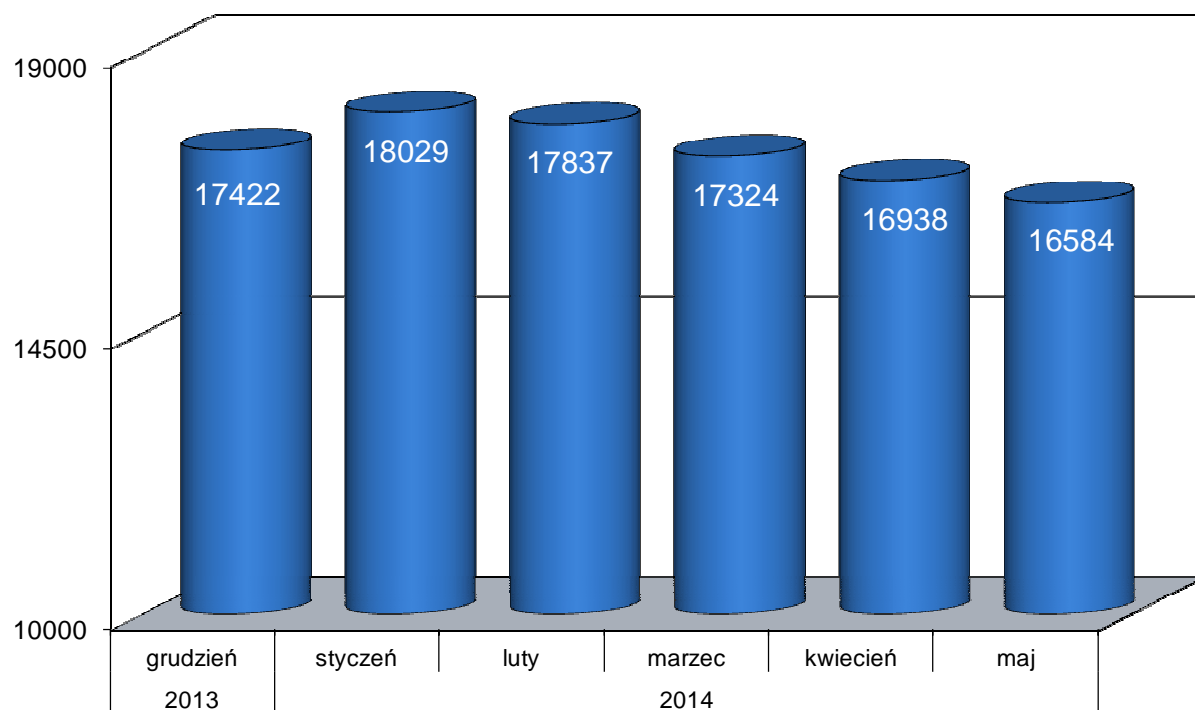


Miejski Urząd Pracy w Lublinie

# ***ZESTAWIENIA STATYSTYCZNE***

Maj 2014

### Ogólna liczba bezrobotnych zarejestrowanych w MUP w Lublinie



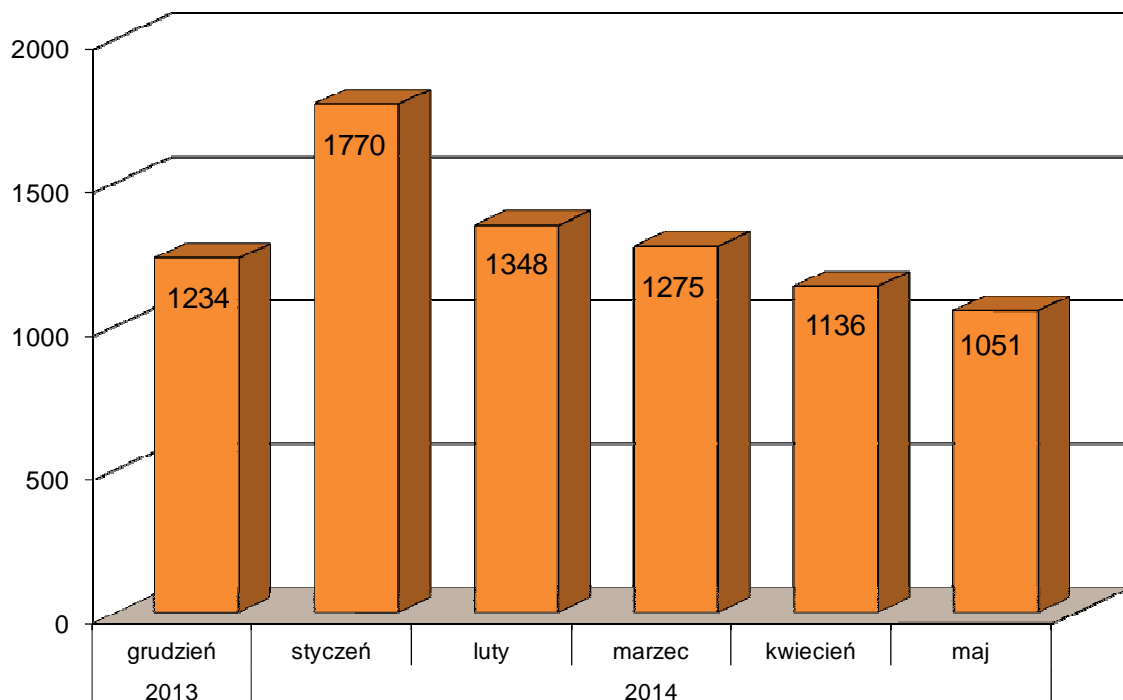
## Struktura osób bezrobotnych

Wyszczególnienie		Bezrobotni zarejestrowani		Bezrobotni, którzy podjęli pracę		Bezrobotni zarejestrowani			
		w miesiącu sprawozdawczym		w końcu mies. sprawozdawczego		ogółem		w tym z prawem do zasiłku	
		razem	kobiety	razem	kobiety	razem	kobiety	razem	kobiety
0		1	2	3	4	5	6	7	8
Ogółem		1051	496	754	339	16584	7867	1576	782
z tego osoby	poprzednio pracujące	890	420	670	299	13744	6385	1576	782
	w tym zwolnione z przyczyn dotyczących zakładu pracy	44	20	27	12	697	372	290	147
	dotychczas niepracujące	161	76	84	40	2840	1482	0	0
Wybrane kategorie bezrobotnych (z ogółem)									
Osoby w okresie do 12 miesięcy od dnia ukończenia nauki		84	56	63	39	542	324	16	14
w tym, które ukończyły szkołę wyższą, do 27 roku życia		55	42	43	29	281	183	3	3
Cudzoziemcy		4	1	6	3	95	56	3	2
Osoby będące w szczególnej sytuacji na rynku pracy :		1212	549	583	263	15770	7507	1334	666
w tym osoby	do 25 roku życia	169	67	103	37	1730	792	36	15
	długotrwale bezrobotne	532	240	281	136	9987	4969	4	1
	kobiety, które nie podjęły zatrudnienia po urodzeniu dziecka	X	69	X	47	X	1907	X	74
	powyżej 50 roku życia	255	113	115	37	4466	1843	734	352
	bez kwalifikacji zawodowych	337	144	171	78	5995	2804	335	168
	bez doświadczenia zawodowego	271	127	152	80	4489	2261	0	0
	bez wykształcenia średniego	360	114	211	66	7100	2714	496	191
	samotnie wychowujące co najmniej jedno dziecko do 18 roku życia	90	67	56	40	1837	1421	95	75
	które po odbyciu kary pozbawienia wolności nie podjęły zatrudnienia	33	1	11	2	383	23	5	1
	niepełnosprawni	119	61	25	14	1110	508	152	86
po zakończeniu realizacji kontraktu socjalnego		1	1	0	0	27	8	0	0

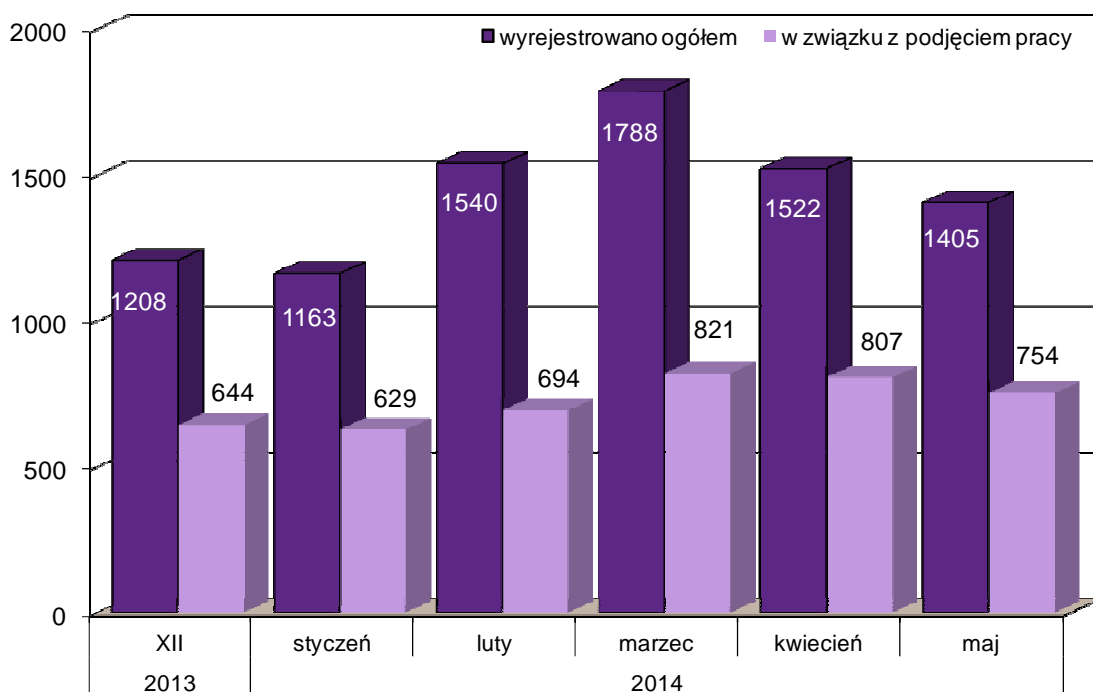
## Bilans osób bezrobotnych

Wyszczególnienie		Ogółem	Kobiety	Z ogółem z prawem do zasiłku	
				razem	kobiety
0		1	2	5	6
Bezrobotni według stanu w końcu miesiąca poprzedzającego sprawozdanie		16938	8003	1609	788
Bezrobotni zarejestrowani w miesiącu sprawozdawczym:		1051	496	241	121
z tego	po raz pierwszy	236	112	68	35
	po raz kolejny	815	384	173	86
z wiersza 2	po pracach interwencyjnych	4	1	3	0
	po robotach publicznych	0	0	0	0
	po stażu	54	30	0	0
	po odbyciu przygotowania zawodowego dorosłych	0	0	0	0
	po szkoleniu	3	1	0	0
	po pracach społecznie użytecznych	5	3		
	po zakończeniu indywidualnego programu zatrudnienia socjalnego lub kontraktu socjalnego	1	1		
<b>Osoby wyłączone z ewidencji bezrobotnych w miesiącu sprawozdawczym</b>		<b>1405</b>	<b>632</b>		
z tego z przyczyn	podjęcia pracy w miesiącu sprawozdawczym		754	339	
		niesubsydiowanej	673	311	
		subsydiowanej	81	28	
	z tego	prac interwencyjnych	18	5	
		robót publicznych	0	0	
		podjęcia działalności gospodarczej	51	19	
		podjęcia pracy w ramach refundacji kosztów zatrudnienia bezrobotnego	12	4	
		inne	0	0	
	rozpoczęcia szkolenia		6	1	
	rozpoczęcia stażu		109	72	
	rozpoczęcia przygotowania zawodowego dorosłych		0	0	
	rozpoczęcia pracy społecznie użytecznej		7	4	
	rozpoczęcia realizacji indywidualnego programu zatrudnienia socjalnego lub podpisania kontraktu socjalnego		2	0	
	odmowy bez uzasadnionej przyczyny przyjęcia propozycji odpowiedniej pracy lub innej formy pomocy		11	7	
	niepotwierdzenia gotowości do pracy		340	109	
	dobrowolnej rezygnacji ze statusu bezrobotnego		91	51	
	podjęcia nauki		1	1	
ukończenia 60/65 lat		2	1		
nabycia praw emerytalnych lub rentowych		35	22		
nabycia praw do świadczenia przedemerytalnego		18	15		
innych		29	10		
Bezrobotni według stanu w końcu miesiąca sprawozdawczego		16584	7867		
w tym zarejestrowani po raz pierwszy		3428	1699		

**Bezrobotni włączani do ewidencji bezrobotnych MUP w Lublinie w poszczególnych miesiącach ostatnich 6 miesięcy**



**Bezrobotni wyłączeni z ewidencji bezrobotnych MUP w Lublinie w poszczególnych miesiącach ostatnich 6 miesięcy**



## Poszukujący pracy

Wyszczególnienie		Ogółem	Kobiety
0		1	2
Poszukujący pracy według stanu w końcu miesiąca poprzedzającego sprawozdanie		394	157
Poszukujący pracy zarejestrowani w miesiącu sprawozdawczym		26	9
Osoby wyłączone z ewidencji poszukujących pracy w miesiącu sprawozdawczym		50	17
z tego z przyczyn	podjęcia pracy	0	0
	rozpoczęcia szkolenia	0	0
	rozpoczęcia przygotowania zawodowego dorosłych	0	0
	niepotwierdzenia zainteresowania pomocą określoną w ustawie	12	1
	niepodjęcia lub przerwania uczestnictwa w oferowanym działaniu	0	0
	dobrowolnej rezygnacji	8	5
	innych	30	11
<b>Poszukujący pracy według stanu w końcu miesiąca sprawozdawczego</b>		<b>370</b>	<b>149</b>
z wiersza 11	niepełnosprawni niepozostający w zatrudnieniu	273	109
	będący w okresie wypowiedzenia stosunku pracy lub stosunku służbowego z przyczyn dotyczących zakładu pracy	0	0
	zatrudnieni u pracodawcy, wobec którego ogłoszono upadłość lub który jest w stanie likwidacji, z wyłączeniem likwidacji w celu prywatyzacji	0	0
	otrzymujący świadczenie socjalne przysługujące na urlopie górniczym lub górniczy zasiłek socjalny	0	0
	uczestniczący w zajęciach w Centrum Integracji Społecznej lub indywidualnym programie integracji	0	0
	żołnierze rezerwy	0	0
	pobierający rentę szkoleniową	1	0
	pobierający świadczenie szkoleniowe	0	0
	podlegający ubezpieczeniu społecznemu rolników jako domownik lub małżonek rolnika, jeżeli zamierza podjąć zatrudnienie, inną pracę zarobkową lub działalność gospodarczą poza rolnictwem	1	0
	pracownicy w wieku 45 lat i powyżej	10	7

## Wolne miejsca pracy i miejsca aktywizacji zawodowej

Wyszczególnienie		Zgłoszone w miesiącu sprawozdawczym				W końcu miesiąca sprawozdawczego	
		razem	z rubr. 1 dotyczące pracy			razem	w tym niewykorzystane dłużej niż 30 dni
			subsydiowanej	z sektora publicznego	sezonowej		
0		1	2	3	4	5	6
Ogółem wolne miejsca pracy i miejsca aktywizacji zawodowej		597	109	69	435	901	485
zatrudnienie lub inna praca zarobkowa		501	13	39	435	901	485
miejsca aktywizacji zawodowej		96	96	30	X	0	0
z ogółem z tego	staże	93	93	27	X	0	0
	przygotowanie zawodowe dorosłych	0	0	0	X	0	0
	prace społecznie użyteczne	3	3	3	X	0	0
dla niepełnosprawnych		57	21	7	11	34	2

## Zgłoszenia zwolnień i zwolnienia grupowe, zwolnienia monitorowane

Wyszczególnienie		W miesiącu sprawozdawczym				W końcu miesiąca sprawozdawczego			
		z sektora publicznego		z sektora prywatnego		z sektora publicznego		z sektora prywatnego	
		zakłady	osoby	zakłady	osoby	zakłady	osoby	zakłady	osoby
0		1	2	3	4	5	6	7	8
Zgłoszenia zwolnień grupowych	01	0	0	1	92	2	157	2	791
Zwolnienia grupowe	02	0	0	3	98	x	x	x	x
Zwolnienia monitorowane	03	0	0	0	0	x	x	x	x

Miejski Urząd Pracy w Lublinie	<b>Statystyka osób niepełnosprawnych za okres od 01.05.2014 do 31.05.2014</b>				
-----------------------------------	---	--	--	--	--

		Bezrobotni		Poszukujący pracy		
		razem	kobiety	razem	kobiety	
0		1	2	3	4	
Stopień niepełnosprawności	znaczny	1	18	6	45	18
	umiarkowany	2	246	121	173	69
	lekki	3	846	381	55	22
	<b>Razem</b>	4	<b>1110</b>	<b>508</b>	<b>273</b>	<b>109</b>
Wiek w latach	15-17	5	0	0	0	0
	18-24	6	32	11	11	4
	25-34	7	144	69	61	33
	35-44	8	173	86	54	16
	45-54	9	299	149	63	21
	55 i więcej	10	462	193	84	35
	<b>Razem</b>	11	<b>1110</b>	<b>508</b>	<b>273</b>	<b>109</b>
Wykształcenie	wyższe	12	125	69	79	34
	policealne i średnie zawodowe	13	287	151	81	34
	średnie ogólnokształcące	14	107	61	27	12
	zasadnicze zawodowe	15	269	101	55	18
	gimnazjalne i poniżej	16	322	126	31	11
	<b>Razem</b>	17	<b>1110</b>	<b>508</b>	<b>273</b>	<b>109</b>
Czas bez pracy	do 1 miesiąca	18	81	44	21	8
	1-3	19	136	55	34	16
	4-6	20	145	74	31	12
	7-9	21	119	47	31	15
	10-12	22	87	37	25	11
	powyżej 12	23	542	251	131	47
	<b>Razem</b>	24	<b>1110</b>	<b>508</b>	<b>273</b>	<b>109</b>

