

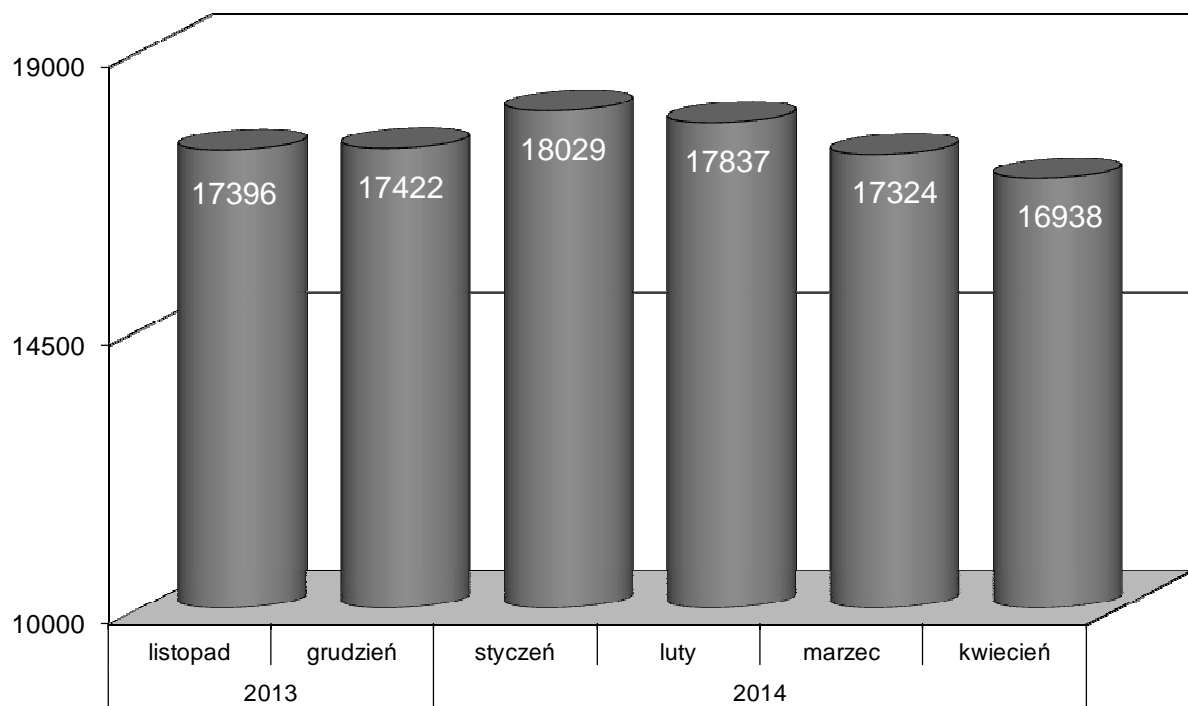


Miejski Urząd Pracy w Lublinie

ZESTAWIENIA STATYSTYCZNE

Kwiecień 2014

Ogólna liczba bezrobotnych zarejestrowanych w MUP w Lublinie



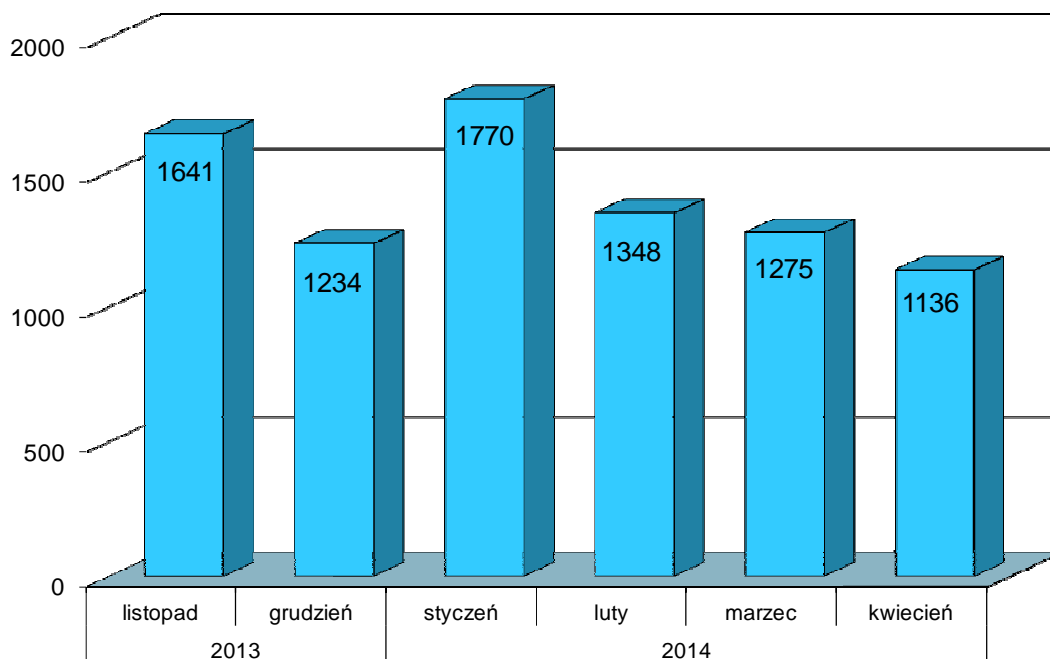
Struktura osób bezrobotnych

Wyszczególnienie		Bezrobotni zarejestrowani		Bezrobotni, którzy podjęli pracę		Bezrobotni zarejestrowani			
		w miesiącu sprawozdawczym		w końcu mies. sprawozdawczego		ogółem		w tym z prawem do zasiłku	
		razem	kobiety	razem	kobiety	razem	kobiety	razem	kobiety
0		1	2	3	4	5	6	7	8
Ogółem		1136	535	807	380	16938	8003	1609	788
z tego osoby	poprzednio pracujące	931	444	730	339	14019	6487	1609	788
	w tym zwolnione z przyczyn dotyczących zakładu pracy	54	21	28	14	713	383	296	154
	dotychczas niepracujące	205	91	77	41	2919	1516	0	0
Wybrane kategorie bezrobotnych (z ogółem)									
Osoby w okresie do 12 miesięcy od dnia ukończenia nauki		127	75	66	38	574	343	15	12
w tym, które ukończyły szkołę wyższą, do 27 roku życia		63	43	40	22	315	203	3	3
Cudzoziemcy		5	1	0	0	97	57	2	2
Osoby będące w szczególnej sytuacji na rynku pracy :		1261	572	624	286	15342	7263	1156	570
w tym osoby	do 25 roku życia	202	88	95	37	1848	841	40	15
	długotrwale bezrobotne	557	260	327	156	10007	4983	5	3
	kobiety, które nie podjęły zatrudnienia po urodzeniu dziecka	X	62	X	49	X	1925	X	73
	powyżej 50 roku życia	265	113	97	28	4513	1863	743	356
	bez kwalifikacji zawodowych	361	148	186	85	6127	2857	347	173
	bez doświadczenia zawodowego	297	140	141	78	4603	2321	0	0
	bez wykształcenia średniego	377	120	226	64	7264	2758	527	207
	samotnie wychowujące co najmniej jedno dziecko do 18 roku życia	87	61	81	59	1853	1420	89	69
	które po odbyciu kary pozbawienia wolności nie podjęły zatrudnienia	38	1	7	1	395	27	8	1
	niepełnosprawni	128	57	38	22	1099	500	147	85
po zakończeniu realizacji kontraktu socjalnego		2	0	1	1	29	8	0	0

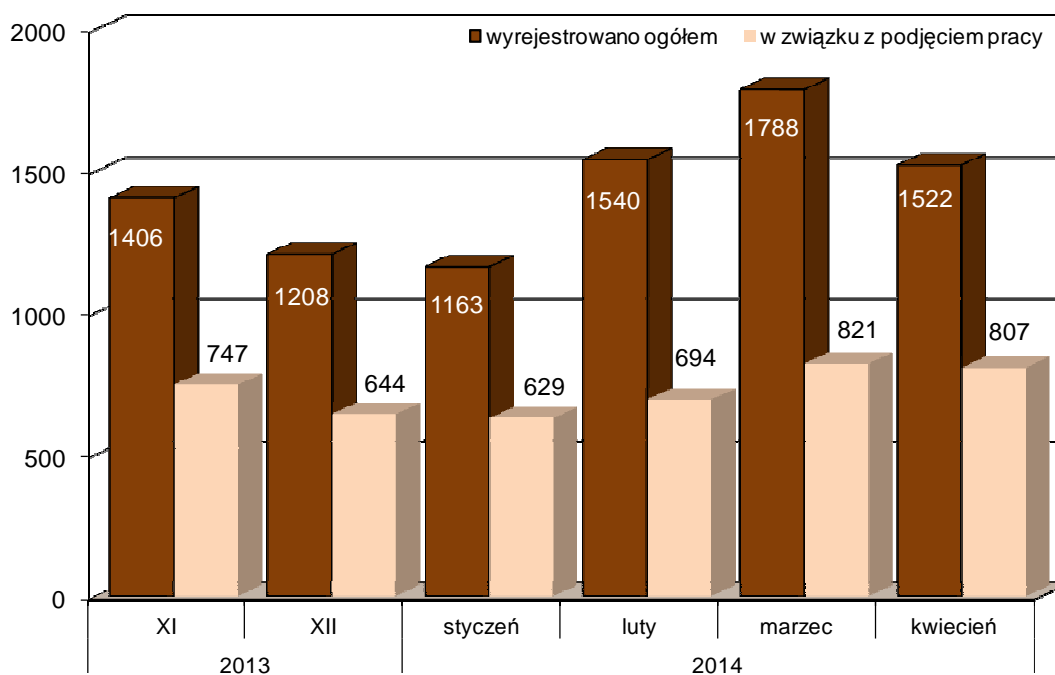
Bilans osób bezrobotnych

Wyszczególnienie		Ogółem	Kobiety	Z ogółem z prawem do zasiłku		
				razem	kobiety	
0		1	2	5	6	
Bezrobotni według stanu w końcu miesiąca poprzedzającego sprawozdanie		17324	8177	1668	795	
Bezrobotni zarejestrowani w miesiącu sprawozdawczym:		1136	535	246	135	
z tego	po raz pierwszy	283	136	82	43	
	po raz kolejny	853	399	164	92	
z wiersza 2	po pracach interwencyjnych	3	1	3	1	
	po robotach publicznych	0	0	0	0	
	po stażu	61	39	1	0	
	po odbyciu przygotowania zawodowego dorosłych	0	0	0	0	
	po szkoleniu	5	1	0	0	
	po pracach społecznie użytecznych	2	1			
	po zakończeniu indywidualnego programu zatrudnienia socjalnego lub kontraktu socjalnego	2	0			
Osoby wyłączone z ewidencji bezrobotnych w miesiącu sprawozdawczym		1522	709			
z tego z przyczyn	podjęcia pracy w miesiącu sprawozdawczym		807	380		
		niesubsydiowanej	708	333		
		subsydiowanej	99	47		
	z tego	prac interwencyjnych	23	10		
		robót publicznych	0	0		
		podjęcia działalności gospodarczej	54	27		
		podjęcia pracy w ramach refundacji kosztów zatrudnienia bezrobotnego	22	10		
		inne	0	0		
	rozpoczęcia szkolenia		6	1		
	rozpoczęcia stażu		165	101		
	rozpoczęcia przygotowania zawodowego dorosłych		0	0		
	rozpoczęcia pracy społecznie użytecznej		2	1		
	rozpoczęcia realizacji indywidualnego programu zatrudnienia socjalnego lub podpisania kontraktu socjalnego		3	0		
	odmowy bez uzasadnionej przyczyny przyjęcia propozycji odpowiedniej pracy lub innej formy pomocy		5	2		
	niepotwierdzenia gotowości do pracy		326	106		
	dobrowolnej rezygnacji ze statusu bezrobotnego		98	52		
	podjęcia nauki		4	2		
ukończenia 60/65 lat		8	7			
nabycia praw emerytalnych lub rentowych		61	34			
nabycia praw do świadczenia przedemerytalnego		9	7			
innych		28	16			
Bezrobotni według stanu w końcu miesiąca sprawozdawczego		16938	8003			
w tym zarejestrowani po raz pierwszy		3531	1753			

Bezrobotni włączani do ewidencji bezrobotnych MUP w Lublinie w poszczególnych miesiącach ostatnich 6 miesięcy



Bezrobotni wyłączeni z ewidencji bezrobotnych MUP w Lublinie w poszczególnych miesiącach ostatnich 6 miesięcy



Poszukujący pracy

Wyszczególnienie		Ogółem	Kobiety
0		1	2
Poszukujący pracy według stanu w końcu miesiąca poprzedzającego sprawozdanie		417	175
Poszukujący pracy zarejestrowani w miesiącu sprawozdawczym		32	11
Osoby wyłączone z ewidencji poszukujących pracy w miesiącu sprawozdawczym		55	29
z tego z przyczyn	podjęcia pracy	0	0
	rozpoczęcia szkolenia	0	0
	rozpoczęcia przygotowania zawodowego dorosłych	0	0
	niepotwierdzenia zainteresowania pomocą określoną w ustawie	19	7
	niepodjęcia lub przerwania uczestnictwa w oferowanym działaniu	0	0
	dobrowolnej rezygnacji	11	6
	innych	25	16
Poszukujący pracy według stanu w końcu miesiąca sprawozdawczego		394	157
z wiersza 11	niepełnosprawni niepozostający w zatrudnieniu	289	114
	będący w okresie wypowiedzenia stosunku pracy lub stosunku służbowego z przyczyn dotyczących zakładu pracy	0	0
	zatrudnieni u pracodawcy, wobec którego ogłoszono upadłość lub który jest w stanie likwidacji, z wyłączeniem likwidacji w celu prywatyzacji	0	0
	otrzymujący świadczenie socjalne przysługujące na urlopie górniczym lub górniczy zasiłek socjalny	0	0
	uczestniczący w zajęciach w Centrum Integracji Społecznej lub indywidualnym programie integracji	0	0
	żołnierze rezerwy	0	0
	pobierający rentę szkoleniową	1	0
	pobierający świadczenie szkoleniowe	0	0
	podlegający ubezpieczeniu społecznemu rolników jako domownik lub małżonek rolnika, jeżeli zamierza podjąć zatrudnienie, inną pracę zarobkową lub działalność gospodarczą poza rolnictwem	1	0
	pracownicy w wieku 45 lat i powyżej	10	7

Wolne miejsca pracy i miejsca aktywizacji zawodowej

Wyszczególnienie		Zgłoszone w miesiącu sprawozdawczym				W końcu miesiąca sprawozdawczego	
		razem	z rubr. 1 dotyczące pracy			razem	w tym niewykorzystane dłużej niż 30 dni
			subsydiowanej	z sektora publicznego	sezonowej		
0		1	2	3	4	5	6
Ogółem wolne miejsca pracy i miejsca aktywizacji zawodowej		861	219	47	631	771	187
zatrudnienie lub inna praca zarobkowa		694	52	12	631	769	187
miejsca aktywizacji zawodowej		167	167	35	X	2	0
z ogółem z tego	staże	166	166	34	X	2	0
	przygotowanie zawodowe dorosłych	0	0	0	X	0	0
	prace społecznie użyteczne	1	1	1	X	0	0
dla niepełnosprawnych		46	35	17	5	9	2

Zgłoszenia zwolnień i zwolnienia grupowe, zwolnienia monitorowane

Wyszczególnienie		W miesiącu sprawozdawczym				W końcu miesiąca sprawozdawczego			
		z sektora publicznego		z sektora prywatnego		z sektora publicznego		z sektora prywatnego	
		zakłady	osoby	zakłady	osoby	zakłady	osoby	zakłady	osoby
0		1	2	3	4	5	6	7	8
Zgłoszenia zwolnień grupowych	01	0	0	1	1	2	157	4	803
Zwolnienia grupowe	02	0	0	1	1	x	x	x	x
Zwolnienia monitorowane	03	0	0	0	0	x	x	x	x

Miejski Urząd Pracy w Lublinie	Statystyka osób niepełnosprawnych za okres od 01.04.2014 do 30.04.2014				
-----------------------------------	---	--	--	--	--

		Bezrobotni		Poszukujący pracy		
		razem	kobiety	razem	kobiety	
0		1	2	3	4	
Stopień niepełnosprawności	znaczny	1	20	8	48	18
	umiarkowany	2	244	117	179	71
	lekki	3	835	375	62	25
	Razem	4	1099	500	289	114
Wiek w latach	15-17	5	0	0	0	0
	18-24	6	32	11	12	5
	25-34	7	147	69	63	31
	35-44	8	169	81	52	18
	45-54	9	310	151	72	23
	55 i więcej	10	441	188	90	37
	Razem	11	1099	500	289	114
Wykształcenie	wyższe	12	115	59	84	38
	policealne i średnie zawodowe	13	285	150	85	35
	średnie ogólnokształcące	14	108	64	31	13
	zasadnicze zawodowe	15	268	102	56	17
	gimnazjalne i poniżej	16	323	125	33	11
	Razem	17	1099	500	289	114
Czas bez pracy	do 1 miesiąca	18	83	30	24	10
	1-3	19	139	70	39	16
	4-6	20	139	67	24	10
	7-9	21	122	51	46	20
	10-12	22	75	30	24	10
	powyżej 12	23	541	252	132	48
	Razem	24	1099	500	289	114

