

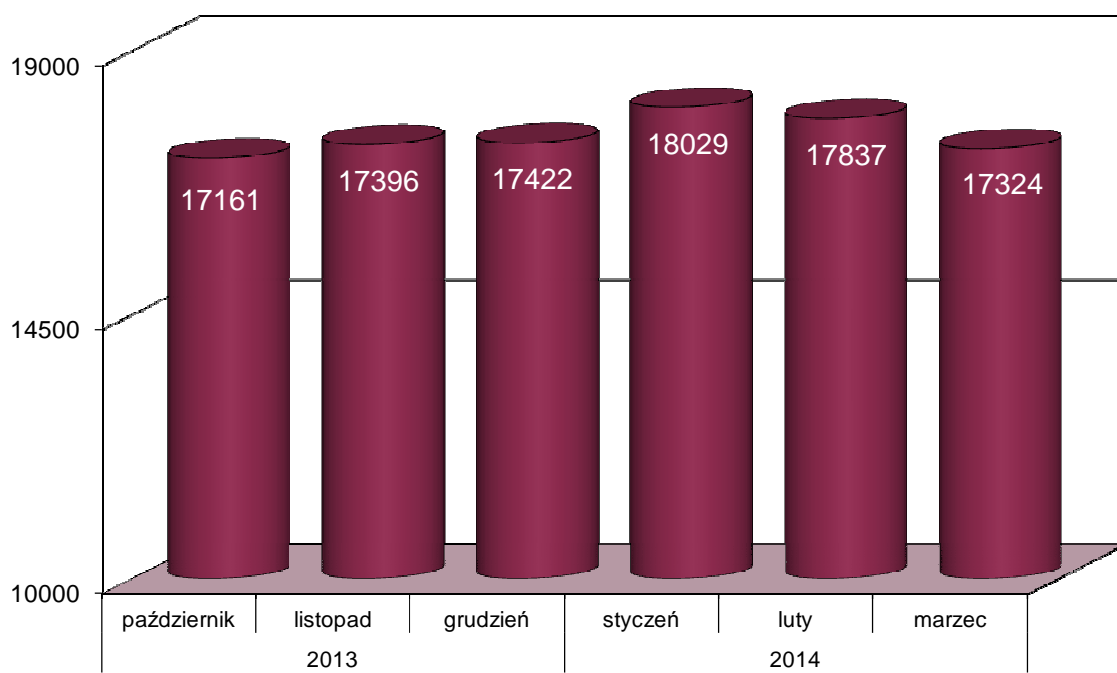


Miejski Urząd Pracy w Lublinie

# ***ZESTAWIENIA STATYSTYCZNE***

Marzec 2014

### Ogólna liczba bezrobotnych zarejestrowanych w MUP w Lublinie



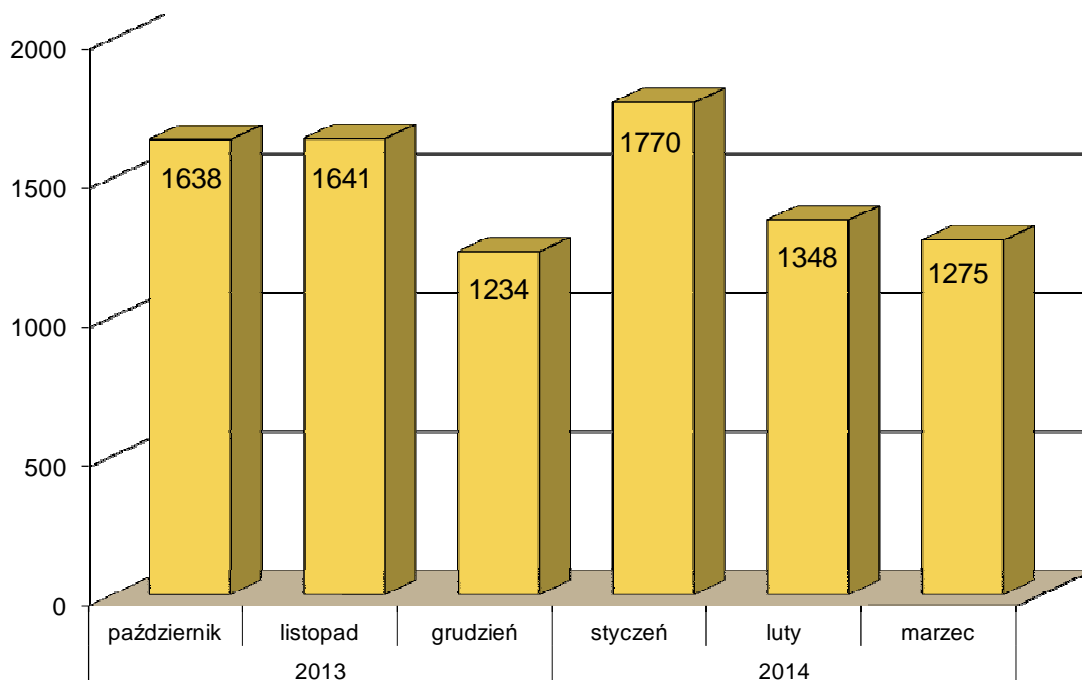
## Struktura osób bezrobotnych

Wyszczególnienie		Bezrobotni zarejestrowani		Bezrobotni, którzy podjęli pracę		Bezrobotni zarejestrowani			
						ogółem		w tym z prawem do zasiłku	
				w miesiącu sprawozdawczym		w końcu mies. sprawozdawczego			
		razem	kobiety	razem	kobiety	razem	kobiety	razem	kobiety
0		1	2	3	4	5	6	7	8
Ogółem		<b>1275</b>	<b>578</b>	<b>821</b>	<b>426</b>	<b>17324</b>	<b>8177</b>	<b>1668</b>	<b>795</b>
z tego osoby	poprzednio pracujące	1057	490	745	387	14340	6618	1668	795
	w tym zwolnione z przyczyn dotyczących zakładu pracy	59	36	26	18	716	398	301	172
	dotychczas niepracujące	218	88	76	39	2984	1559	0	0
Wybrane kategorie bezrobotnych (z ogółem)									
Osoby w okresie do 12 miesięcy od dnia ukończenia nauki		134	73	92	57	797	451	21	15
w tym, które ukończyły szkołę wyższą, do 27 roku życia		78	46	60	38	374	236	4	3
Cudzoziemcy		7	5	3	2	99	60	2	1
Osoby będące w szczególnej sytuacji na rynku pracy :		1388	603	606	317	15664	7422	1184	564
w tym osoby	do 25 roku życia	256	100	125	69	1965	906	34	11
	długotrwale bezrobotne	582	263	286	156	10090	5010	6	1
	kobiety, które nie podjęły zatrudnienia po urodzeniu dziecka	X	69	X	49	X	1940	X	64
	powyżej 50 roku życia	265	121	91	33	4534	1868	753	359
	bez kwalifikacji zawodowych	430	160	177	95	6215	2899	363	179
	bez doświadczenia zawodowego	354	157	158	92	4746	2404	0	0
	bez wykształcenia średniego	431	135	195	70	7402	2785	556	204
	samotnie wychowujące co najmniej jedno dziecko do 18 roku życia	125	84	70	49	1897	1448	99	72
	które po odbyciu kary pozbawienia wolności nie podjęły zatrudnienia	38	6	2	0	383	27	7	1
	niepełnosprawni	117	53	37	16	1085	504	137	80
	po zakończeniu realizacji kontraktu socjalnego	2	1	0	0	29	9	0	0

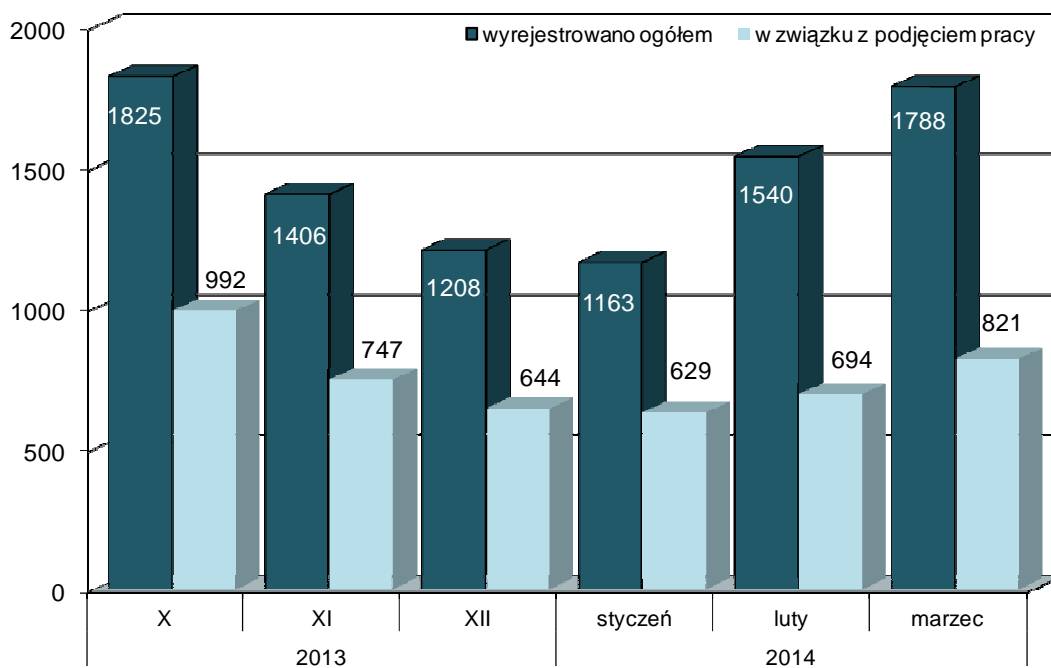
## Bilans osób bezrobotnych

Wyszczególnienie		Ogółem	Kobiety	Z ogółem z prawem do zasiłku				
				razem	kobiety			
0		1	2	5	6			
Bezrobotni według stanu w końcu miesiąca poprzedzającego sprawozdanie		17837	8473	1731	800			
Bezrobotni zarejestrowani w miesiącu sprawozdawczym:		1275	578	266	148			
z tego	po raz pierwszy	316	161	84	53			
	po raz kolejny	959	417	182	95			
z wiersza 2	po pracach interwencyjnych	3	3	3	3			
	po robotach publicznych	0	0	0	0			
	po stażu	60	33	0	0			
	po odbyciu przygotowania zawodowego dorosłych	0	0	0	0			
	po szkoleniu	2	1	1	0			
	po pracach społecznie użytecznych	4	3					
	po zakończeniu indywidualnego programu zatrudnienia socjalnego lub kontraktu socjalnego	2	1					
<b>Osoby wyłączone z ewidencji bezrobotnych w miesiącu sprawozdawczym</b>		<b>1788</b>	<b>874</b>					
z tego z przyczyn	podjęcia pracy w miesiącu sprawozdawczym		821	426				
	z tego	niesubsydiowanej		750	396			
		subsydiowanej		71	30			
		z tego	prac interwencyjnych		14	9		
			robót publicznych		0	0		
			podjęcia działalności gospodarczej		47	15		
			podjęcia pracy w ramach refundacji kosztów zatrudnienia bezrobotnego		10	6		
	inne		0	0				
	rozpoczęcia szkolenia		5	2				
	rozpoczęcia stażu		334	217				
	rozpoczęcia przygotowania zawodowego dorosłych		0	0				
	rozpoczęcia pracy społecznie użytecznej		5	3				
	rozpoczęcia realizacji indywidualnego programu zatrudnienia socjalnego lub podpisania kontraktu socjalnego		0	0				
	odmowy bez uzasadnionej przyczyny przyjęcia propozycji odpowiedniej pracy lub innej formy pomocy		7	4				
	niepotwierdzenia gotowości do pracy		427	132				
	dobrowolnej rezygnacji ze statusu bezrobotnego		85	35				
	podjęcia nauki		2	2				
ukończenia 60/65 lat		11	6					
nabycia praw emerytalnych lub rentowych		49	24					
nabycia praw do świadczenia przedemerytalnego		16	14					
innych		26	9					
Bezrobotni według stanu w końcu miesiąca sprawozdawczego		<b>17324</b>	<b>8177</b>					
w tym zarejestrowani po raz pierwszy		3636	1817					

**Bezrobotni włączani do ewidencji bezrobotnych MUP w Lublinie w poszczególnych miesiącach ostatnich 6 miesięcy**



**Bezrobotni wyłączeni z ewidencji bezrobotnych MUP w Lublinie w poszczególnych miesiącach ostatnich 6 miesięcy**



## Poszukujący pracy

Wyszczególnienie		Ogółem	Kobiety
0		1	2
Poszukujący pracy według stanu w końcu miesiąca poprzedzającego sprawozdanie		412	171
Poszukujący pracy zarejestrowani w miesiącu sprawozdawczym		30	14
Osoby wyłączone z ewidencji poszukujących pracy w miesiącu sprawozdawczym		25	10
z tego z przyczyn	podjęcia pracy	0	0
	rozpoczęcia szkolenia	0	0
	rozpoczęcia przygotowania zawodowego dorosłych	0	0
	niepotwierdzenia zainteresowania pomocą określoną w ustawie	15	5
	niepodjęcia lub przerwania uczestnictwa w oferowanym działaniu	0	0
	dobrowolnej rezygnacji	5	2
	innych	5	3
<b>Poszukujący pracy według stanu w końcu miesiąca sprawozdawczego</b>		<b>417</b>	<b>175</b>
z wiersza 11	niepełnosprawni niepozostający w zatrudnieniu	303	126
	będący w okresie wypowiedzenia stosunku pracy lub stosunku służbowego z przyczyn dotyczących zakładu pracy	0	0
	zatrudnieni u pracodawcy, wobec którego ogłoszono upadłość lub który jest w stanie likwidacji, z wyłączeniem likwidacji w celu prywatyzacji	0	0
	otrzymujący świadczenie socjalne przysługujące na urlopie górniczym lub górniczy zasiłek socjalny	0	0
	uczestniczący w zajęciach w Centrum Integracji Społecznej lub indywidualnym programie integracji	0	0
	żołnierze rezerwy	0	0
	pobierający rentę szkoleniową	1	0
	pobierający świadczenie szkoleniowe	0	0
	podlegający ubezpieczeniu społecznemu rolników jako domownik lub małżonek rolnika, jeżeli zamierza podjąć zatrudnienie, inną pracę zarobkową lub działalność gospodarczą poza rolnictwem	1	0
	pracownicy w wieku 45 lat i powyżej	13	8

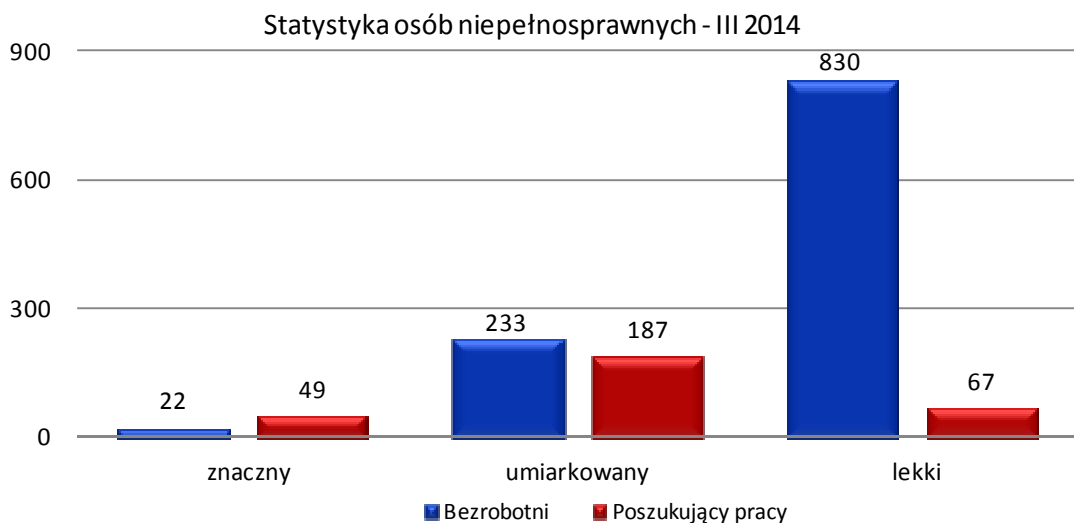
## Wolne miejsca pracy i miejsca aktywizacji zawodowej

Wyszczególnienie		Zgłoszone w miesiącu sprawozdawczym				W końcu miesiąca sprawozdawczego	
		razem	z rubr. 1 dotyczące pracy			razem	w tym niewykorzystane dłużej niż 30 dni
			subsydiowanej	z sektora publicznego	sezonowej		
0		1	2	3	4	5	6
Ogółem wolne miejsca pracy i miejsca aktywizacji zawodowej		659	324	113	262	548	278
zatrudnienie lub inna praca zarobkowa		354	19	25	262	537	278
miejsca aktywizacji zawodowej		305	305	88	X	11	0
z ogółem z tego	staże	305	305	88	X	11	0
	przygotowanie zawodowe dorosłych	0	0	0	X	0	0
	prace społecznie użyteczne	0	0	0	X	0	0
dla niepełnosprawnych		30	1	1	19	23	2

## Zgłoszenia zwolnień i zwolnienia grupowe, zwolnienia monitorowane

Wyszczególnienie		W miesiącu sprawozdawczym				W końcu miesiąca sprawozdawczego			
		z sektora publicznego		z sektora prywatnego		z sektora publicznego		z sektora prywatnego	
		zakłady	osoby	zakłady	osoby	zakłady	osoby	zakłady	osoby
		1	2	3	4	5	6	7	8
Zgłoszenia zwolnień grupowych	01	0	0	1	30	2	157	4	803
Zwolnienia grupowe	02	0	0	3	281	x	x	x	x
Zwolnienia monitorowane	03	0	0	0	0	x	x	x	x

Miejski Urząd Pracy w Lublinie		Statystyka osób niepełnosprawnych za okres od 01.03.2014 do 31.03.2014				
			Bezrobotni		Poszukujący pracy	
			razem	kobiety	razem	kobiety
0			1	2	3	4
Stopień niepełnosprawności	znaczny	1	22	9	49	19
	umiarkowany	2	233	119	187	78
	lekki	3	830	376	67	29
	<b>Razem</b>	<b>4</b>	<b>1085</b>	<b>504</b>	<b>303</b>	<b>126</b>
Wiek w latach	15-17	5	0	0	0	0
	18-24	6	31	12	14	6
	25-34	7	144	67	73	38
	35-44	8	168	84	47	14
	45-54	9	302	152	73	26
	55 i więcej	10	440	189	96	42
	<b>Razem</b>	<b>11</b>	<b>1085</b>	<b>504</b>	<b>303</b>	<b>126</b>
Wykształcenie	wyższe	12	109	61	91	44
	policealne i średnie zawodowe	13	280	152	89	40
	średnie ogólnokształcące	14	117	69	34	16
	zasadnicze zawodowe	15	265	103	58	18
	gimnazjalne i poniżej	16	314	119	31	8
	<b>Razem</b>	<b>17</b>	<b>1085</b>	<b>504</b>	<b>303</b>	<b>126</b>
Czas bez pracy	do 1 miesiąca	18	85	41	18	9
	1-3	19	119	63	37	14
	4-6	20	142	58	48	27
	7-9	21	119	54	34	12
	10-12	22	70	30	29	12
	powyżej 12	23	550	258	137	52
	<b>Razem</b>	<b>24</b>	<b>1085</b>	<b>504</b>	<b>303</b>	<b>126</b>

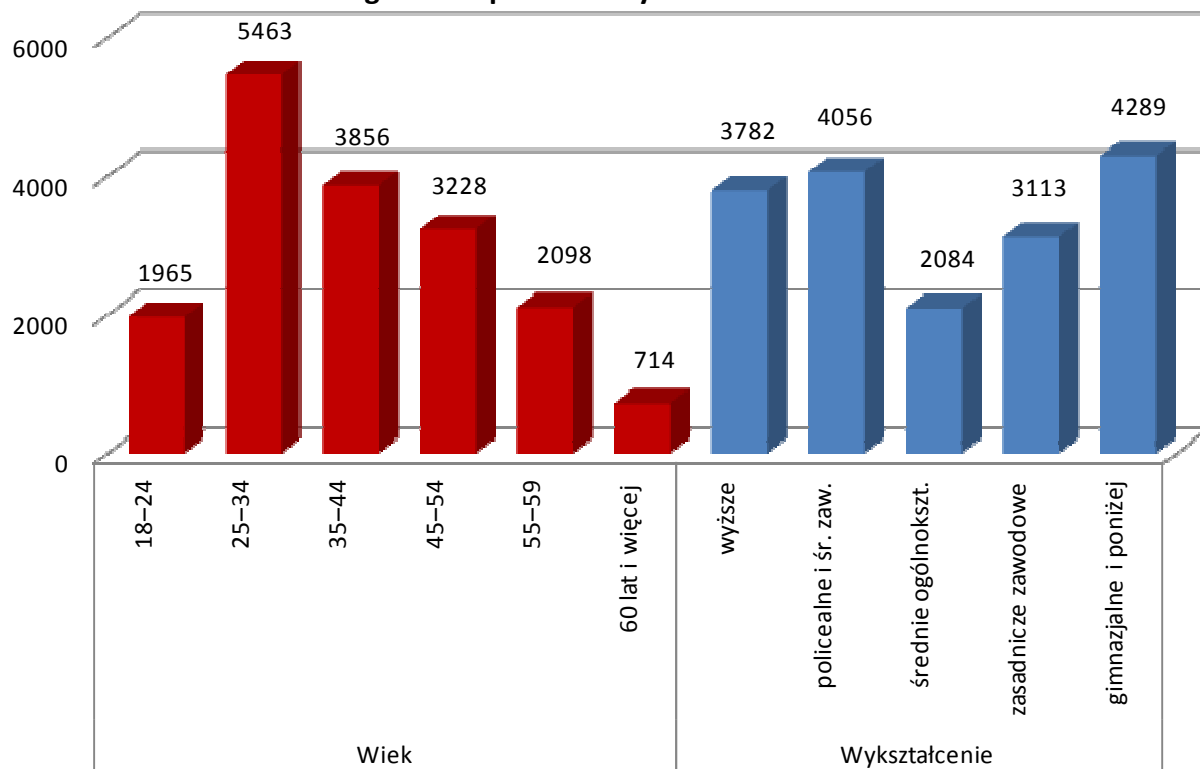


## Bezrobotni i poszukujący pracy

Wyszczególnienie		Liczba bezrobotnych razem	Liczba bezrobotnych kobiet razem	Liczba poszukujących pracy		Niepełnosprawni	
				razem	kobiety	razem	kobiety
0		1	2	3	4	5	6
Czas pozostawania bez pracy w miesiącach	do 1	1206	549	30	14	85	41
	1-3	2408	1028	54	23	119	63
	3-6	2430	1009	65	33	142	58
	6-12	2995	1409	83	32	189	84
	12-24	3461	1588	74	27	185	88
	pow. 24	4824	2594	111	46	365	170
Wiek	18-24	1965	906	18	9	31	12
	25-34	5463	2858	97	49	144	67
	35-44	3856	1864	76	23	168	84
	45-54	3228	1514	96	37	301	152
	55-59	2098	984	75	36	322	175
	60-64 lata	714	51	55	21	119	14
Wykształcenie	wyższe	3782	2226	125	63	109	61
	policealne i średnie zawodowe	4056	2027	125	56	280	152
	średnie ogólnokształcące	2084	1139	47	18	117	69
	zasadnicze zawodowe	3113	1130	75	24	265	103
	gimnazjalnie i poniżej	4289	1655	45	14	314	119
Staż pracy ogółem	do 1 roku	3886	1891	97	44	177	75
	1-5	3301	1543	46	16	155	73
	5-10	2182	987	35	14	148	60
	10-20	2551	1197	94	37	241	125
	20-30	1826	787	43	18	209	106
	30 lat i więcej	594	213	16	8	64	24
	bez stażu	2984	1559	86	38	91	41
<b>Ogółem</b>		<b>17324</b>	<b>8177</b>	<b>417</b>	<b>175</b>	<b>1085</b>	<b>504</b>



**Bezrobotni wg wieku i poziomu wykształcenia - I kwartał 2014 r.**



**Bezrobotni wg czasu pozostawania bez pracy i stażu pracy - I kwartał 2014 r.**

