

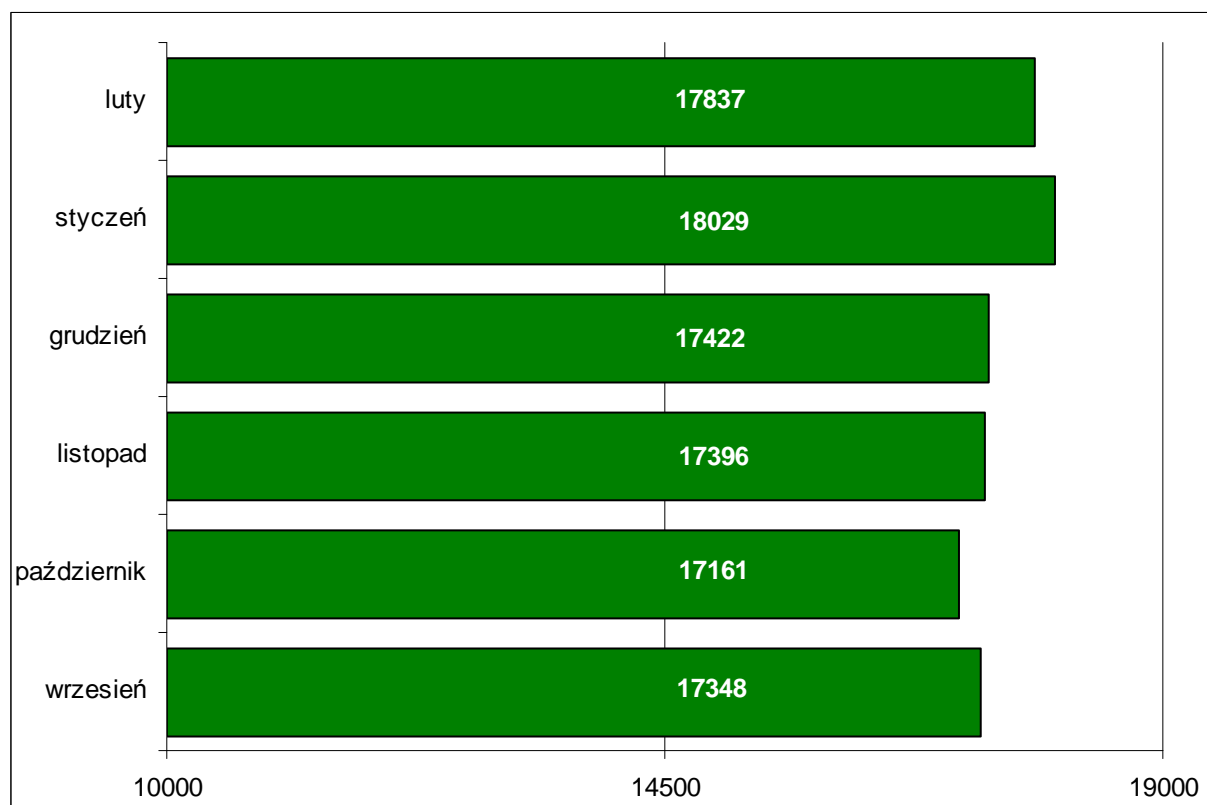


Miejski Urząd Pracy w Lublinie

ZESTAWIENIA STATYSTYCZNE

Luty 2014

Ogólna liczba bezrobotnych zarejestrowanych w MUP w Lublinie



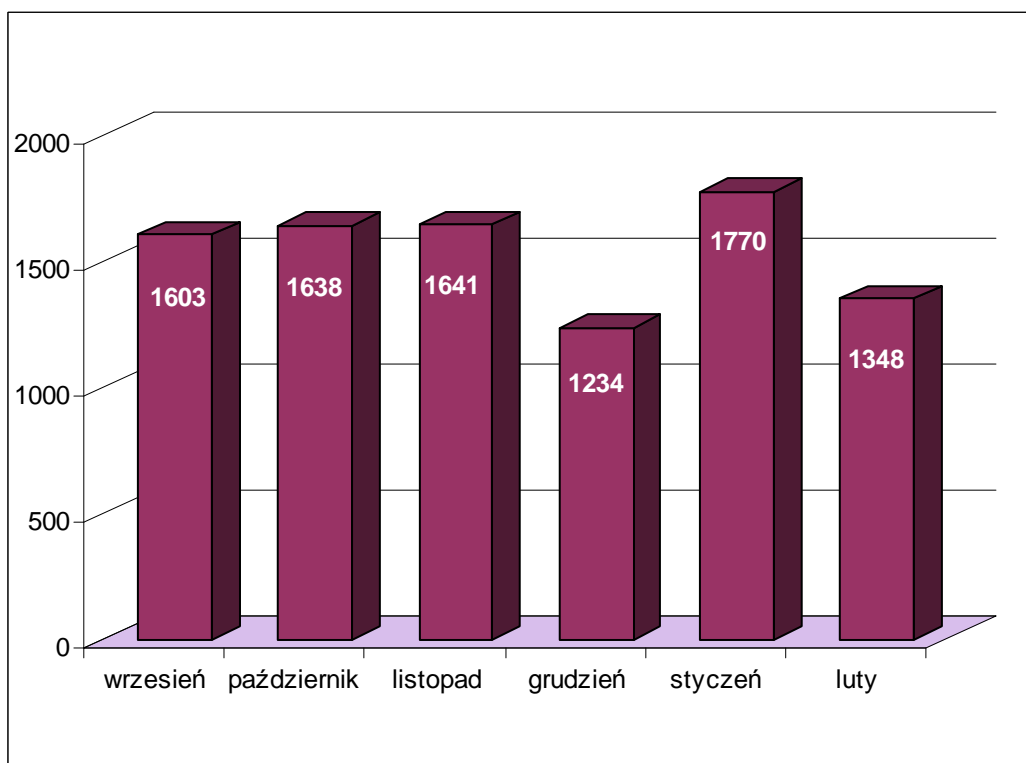
Struktura osób bezrobotnych

Wyszczególnienie		Bezrobotni zarejestrowani		Bezrobotni, którzy podjęli pracę		Bezrobotni zarejestrowani			
						ogółem		w tym z prawem do zasiłku	
		w miesiącu sprawozdawczym				w końcu mies. sprawozdawczego			
		razem	kobiety	razem	kobiety	razem	kobiety	razem	kobiety
0		1	2	3	4	5	6	7	8
Ogółem		1348	600	694	373	17837	8473	1731	800
z tego osoby	poprzednio pracujące	1099	476	629	336	14710	6811	1731	800
	w tym zwolnione z przyczyn dotyczących zakładu pracy	36	17	21	13	721	401	294	162
	dotychczas niepracujące	249	124	65	37	3127	1662	0	0
Wybrane kategorie bezrobotnych (z ogółem)									
Osoby w okresie do 12 miesięcy od dnia ukończenia nauki		180	113	65	41	903	534	19	15
w tym, które ukończyły szkołę wyższą, do 27 roku życia		109	76	50	34	470	311	2	2
Cudzoziemcy		5	1	4	3	99	58	2	1
Osoby będące w szczególnej sytuacji na rynku pracy :		1450	645	506	270	16104	7687	1219	559
w tym osoby	do 25 roku życia	287	136	87	38	2109	1018	40	14
	długotrwale bezrobotne	563	261	261	152	10252	5118	6	1
	kobiety, które nie podjęły zatrudnienia po urodzeniu dziecka	X	89	X	42	X	1981	X	63
	powyżej 50 roku życia	252	117	95	39	4575	1871	765	346
	bez kwalifikacji zawodowych	436	182	127	71	6279	2953	371	179
	bez doświadczenia zawodowego	405	200	120	64	4966	2544	0	0
	bez wykształcenia średniego	470	143	142	57	7534	2826	585	207
	samotnie wychowujące co najmniej jedno dziecko do 18 roku życia	132	87	60	46	1907	1460	97	68
	które po odbyciu kary pozbawienia wolności nie podjęły zatrudnienia	38	1	1	0	379	24	8	1
	niepełnosprawni	116	57	20	10	1103	508	138	77
po zakończeniu realizacji kontraktu socjalnego									

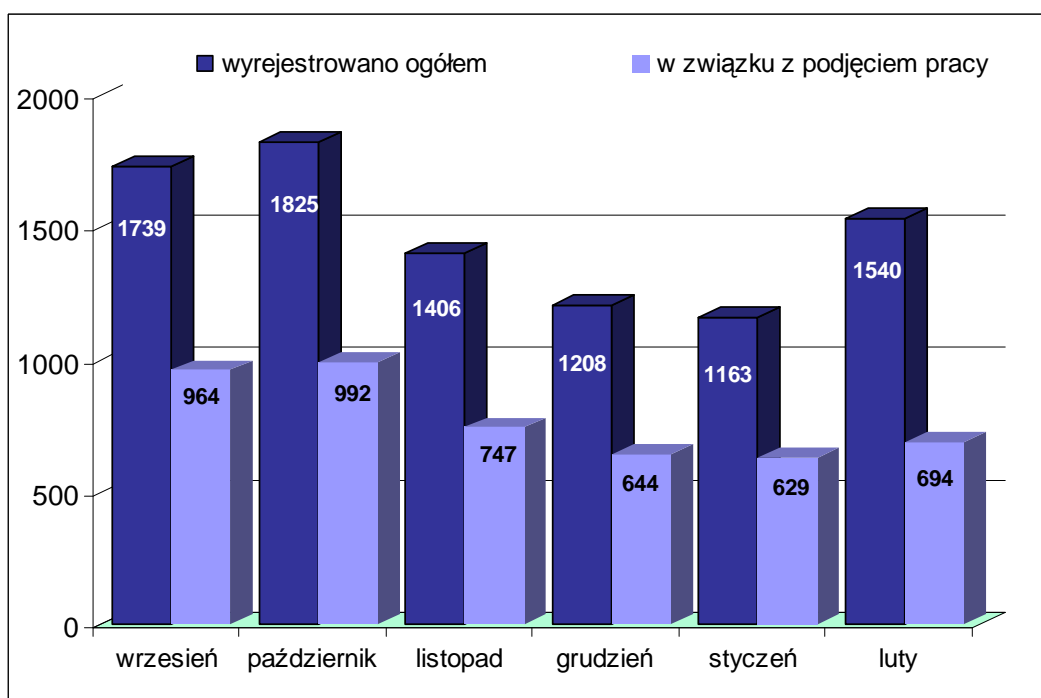
Bilans osób bezrobotnych

Wyszczególnienie		Ogółem	Kobiety	Z ogółem z prawem do zasiłku		
				razem	kobiety	
0		1	2	5	6	
Bezrobotni według stanu w końcu miesiąca poprzedzającego sprawozdanie		18029	8676	1713	793	
Bezrobotni zarejestrowani w miesiącu sprawozdawczym:		1348	600	230	119	
z tego	po raz pierwszy	340	174	54	33	
	po raz kolejny	1008	426	176	86	
z wiersza 2	po pracach interwencyjnych	0	0	0	0	
	po robotach publicznych	0	0	0	0	
	po stażu	80	54	0	0	
	po odbyciu przygotowania zawodowego dorosłych	0	0	0	0	
	po szkoleniu	8	1	1	0	
	po pracach społecznie użytecznych	0	0			
	po zakończeniu indywidualnego programu zatrudnienia socjalnego lub kontraktu socjalnego	1	0			
Osoby wyłączone z ewidencji bezrobotnych w miesiącu sprawozdawczym		1540	803			
podjęcia pracy w miesiącu sprawozdawczym		694	373			
z tego	niesubsydiowanej	684	367			
		subsydiowanej	10	6		
	z tego	prac interwencyjnych	5	4		
		robót publicznych	0	0		
		podjęcia działalności gospodarczej	0	0		
		podjęcia pracy w ramach refundacji kosztów zatrudnienia bezrobotnego	5	2		
		inne	0	0		
z tego z przyczyn	rozpoczęcia szkolenia	8	1			
	rozpoczęcia stażu	190	117			
	rozpoczęcia przygotowania zawodowego dorosłych	0	0			
	rozpoczęcia pracy społecznie użytecznej	144	86			
	rozpoczęcia realizacji indywidualnego programu zatrudnienia socjalnego lub podpisania kontraktu socjalnego	0	0			
	odmowy bez uzasadnionej przyczyny przyjęcia propozycji odpowiedniej pracy lub innej formy pomocy	9	4			
	niepotwierdzenia gotowości do pracy	325	140			
	dobrowolnej rezygnacji ze statusu bezrobotnego	80	34			
	podjęcia nauki	5	2			
	ukończenia 60/65 lat	12	9			
	nabycia praw emerytalnych lub rentowych	24	8			
	nabycia praw do świadczenia przedemerytalnego	17	13			
	innych	32	16			
Bezrobotni według stanu w końcu miesiąca sprawozdawczego		17837	8473			
w tym zarejestrowani po raz pierwszy		3786	1904			

**Bezrobotni włączani do ewidencji bezrobotnych MUP w Lublinie
w poszczególnych miesiącach ostatnich 6 miesięcy**



**Bezrobotni wyłączeni z ewidencji bezrobotnych MUP w Lublinie
w poszczególnych miesiącach ostatnich 6 miesięcy**



Poszukujący pracy

Wyszczególnienie		Ogółem	Kobiety
0		1	2
Poszukujący pracy według stanu w końcu miesiąca poprzedzającego sprawozdanie		405	167
Poszukujący pracy zarejestrowani w miesiącu sprawozdawczym		34	16
Osoby wyłączone z ewidencji poszukujących pracy w miesiącu sprawozdawczym		27	12
z tego z przyczyn	podjęcia pracy	0	0
	rozpoczęcia szkolenia	0	0
	rozpoczęcia przygotowania zawodowego dorosłych	0	0
	niepotwierdzenia zainteresowania pomocą określoną w ustawie	16	5
	niepodjęcia lub przerwania uczestnictwa w oferowanym działaniu	0	0
	dobrowolnej rezygnacji	11	7
	innych	0	0
Poszukujący pracy według stanu w końcu miesiąca sprawozdawczego		412	171
z wiersza 11	niepełnosprawni niepozostający w zatrudnieniu	297	120
	będący w okresie wypowiedzenia stosunku pracy lub stosunku służbowego z przyczyn dotyczących zakładu pracy	0	0
	zatrudnieni u pracodawcy, wobec którego ogłoszono upadłość lub który jest w stanie likwidacji, z wyłączeniem likwidacji w celu prywatyzacji	0	0
	otrzymujący świadczenie socjalne przysługujące na urlopie górniczym lub górniczy zasiłek socjalny	0	0
	uczestniczący w zajęciach w Centrum Integracji Społecznej lub indywidualnym programie integracji	0	0
	żołnierze rezerwy	0	0
	pobierający rentę szkoleniową	1	0
	pobierający świadczenie szkoleniowe	0	0
	podlegający ubezpieczeniu społecznemu rolników jako domownik lub małżonek rolnika, jeżeli zamierza podjąć zatrudnienie, inną pracę zarobkową lub działalność gospodarczą poza rolnictwem	2	1
	pracownicy w wieku 45 lat i powyżej	13	8

Wolne miejsca pracy i miejsca aktywizacji zawodowej

Wyszczególnienie		Zgłoszone w miesiącu sprawozdawczym				W końcu miesiąca sprawozdawczego	
		razem	z rubr. 1 dotyczące pracy			razem	w tym niewykorzystane dłużej niż 30 dni
			subsydiowanej	z sektora publicznego	sezonowej		
0		1	2	3	4	5	6
Ogółem wolne miejsca pracy i miejsca aktywizacji zawodowej		470	304	161	156	509	415
zatrudnienie lub inna praca zarobkowa		186	20	20	156	506	415
miejsca aktywizacji zawodowej		284	284	141	X	3	0
z ogółem z tego	staże	283	283	140	X	3	0
	przygotowanie zawodowe dorosłych	0	0	0	X	0	0
	prace społecznie użyteczne	1	1	1	X	0	0
dla niepełnosprawnych		11	1	1	4	41	32

Zgłoszenia zwolnień i zwolnienia grupowe, zwolnienia monitorowane

Wyszczególnienie		W miesiącu sprawozdawczym				W końcu miesiąca sprawozdawczego			
		z sektora publicznego		z sektora prywatnego		z sektora publicznego		z sektora prywatnego	
		zakłady	osoby	zakłady	osoby	zakłady	osoby	zakłady	osoby
0		1	2	3	4	5	6	7	8
Zgłoszenia zwolnień grupowych	01	0	0	4	259	2	157	6	1061
Zwolnienia grupowe	02	0	0	2	9	X	X	X	X
Zwolnienia monitorowane	03	0	0	0	0	X	X	X	X

Miejski Urząd Pracy w Lublinie	Statystyka osób niepełnosprawnych stan na 28.02.2014 r.					
---	--	--	--	--	--	--

			Bezrobotni		Poszukujący pracy	
			razem	kobiety	razem	kobiety
0			1	2	3	4
Stopień niepełnosprawności	znaczny	1	19	8	49	18
	umiarkowany	2	242	122	183	73
	lekki	3	842	378	65	29
	Razem	4	1103	508	297	120

Wiek w latach	15-17	5	0	0	0	0
	18-24	6	35	17	14	6
	25-34	7	148	63	76	38
	35-44	8	175	86	47	13
	45-54	9	307	152	65	24
	55 i więcej	10	425	180	95	39
	Razem	11	1103	508	297	120

Wykształcenie	wyższe	12	115	64	91	40
	policealne i średnie zawodowe	13	299	158	89	39
	średnie ogólnokształcące	14	114	66	32	16
	zasadnicze zawodowe	15	268	105	55	17
	gimnazjalne i poniżej	16	307	115	30	8
	Razem	17	1103	508	297	120

Czas bez pracy	do 1 miesiąca	18	84	45	26	9
	1-3	19	119	54	24	8
	4-6	20	157	65	53	28
	7-9	21	113	53	31	14
	10-12	22	67	27	25	9
	powyżej 12	23	563	264	138	52
	Razem	24	1103	508	297	120

