

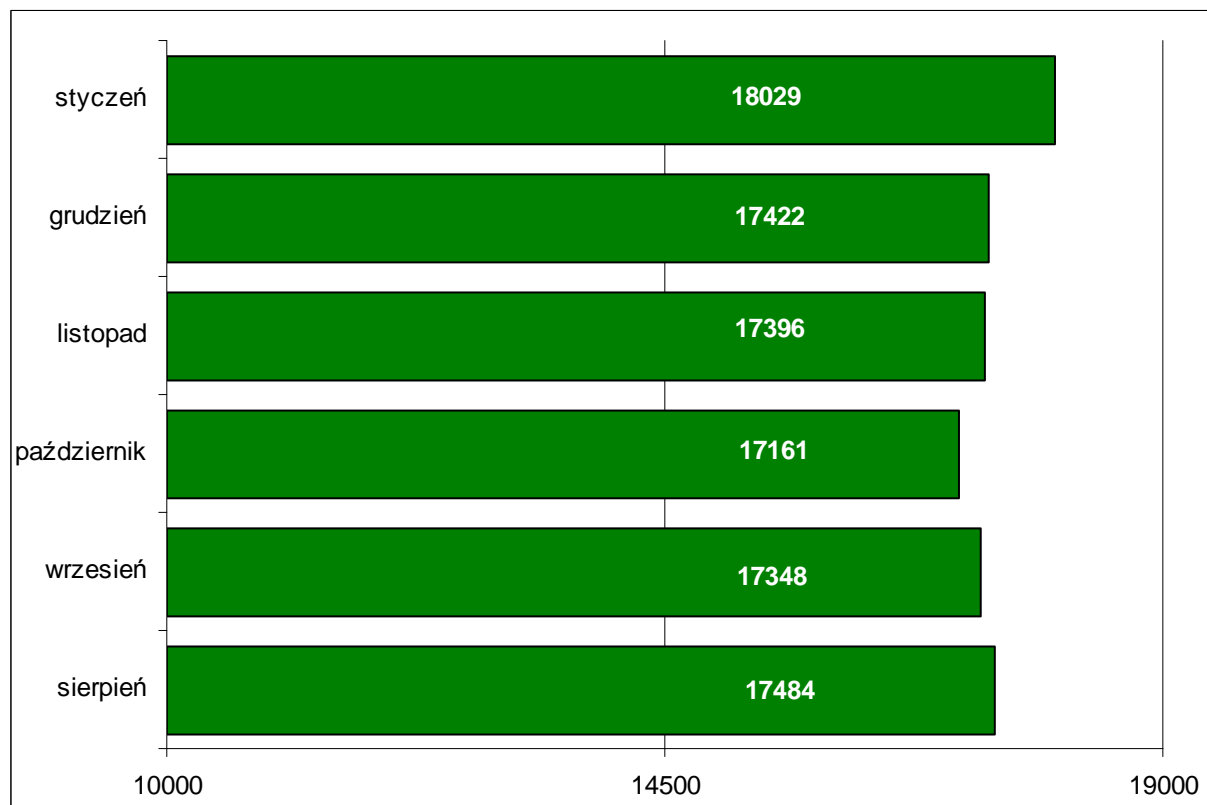


Miejski Urząd Pracy w Lublinie

ZESTAWIENIA STATYSTYCZNE

Styczeń 2014

Ogólna liczba bezrobotnych zarejestrowanych w MUP w Lublinie



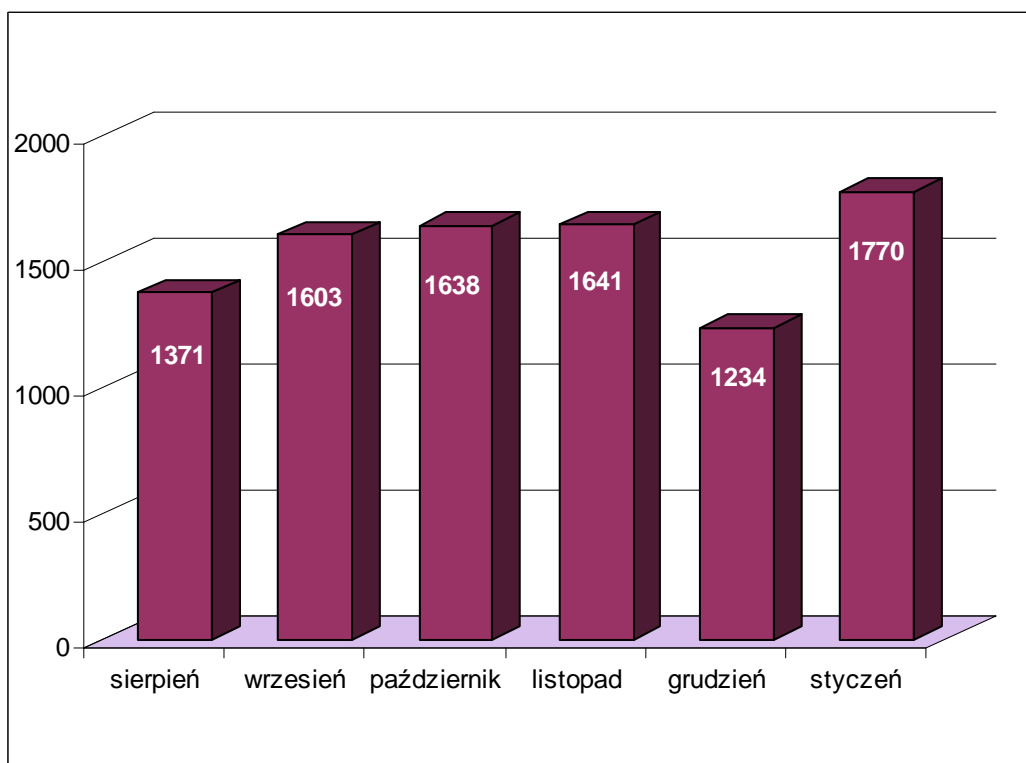
Struktura osób bezrobotnych

Wyszczególnienie		Bezrobotni zarejestrowani		Bezrobotni, którzy podjęli pracę		Bezrobotni zarejestrowani			
		w miesiącu sprawozdawczym		w końcu mies. sprawozdawczego		ogółem		w tym z prawem do zasiłku	
		razem	kobiety	razem	kobiety	razem	kobiety	razem	kobiety
0		1	2	3	4	5	6	7	8
Ogółem		1770	783	629	357	18029	8676	1713	793
z tego osoby	poprzednio pracujące	1474	638	557	307	14869	6982	1713	793
	w tym zwolnione z przyczyn dotyczących zakładu pracy	78	44	22	10	729	413	302	167
	dotychczas niepracujące	296	145	72	50	3160	1694	0	0
Wybrane kategorie bezrobotnych (z ogółem)									
Osoby w okresie do 12 miesięcy od dnia ukończenia nauki		214	132	79	51	882	514	16	11
w tym, które ukończyły szkołę wyższą, do 27 roku życia		142	94	50	33	493	315	4	2
Cudzoziemcy		5	3	0	0	102	63	3	1
Osoby będące w szczególnej sytuacji na rynku pracy :		1825	799	458	264	16242	7832	1195	548
w tym osoby	do 25 roku życia	336	149	111	60	2105	1020	45	16
	długotrwale bezrobotne	721	331	207	125	10413	5260	7	4
	kobiety, które nie podjęły zatrudnienia po urodzeniu dziecka	X	98	X	37	X	2014	X	54
	powyżej 50 roku życia	353	151	85	40	4625	1891	762	349
	bez kwalifikacji zawodowych	532	222	124	72	6295	3008	361	178
	bez doświadczenia zawodowego	479	230	127	81	5024	2599	0	0
	bez wykształcenia średniego	630	189	147	71	7612	2916	580	200
	samotnie wychowujące co najmniej jedno dziecko do 18 roku życia	168	102	43	36	1926	1492	84	62
	które po odbyciu kary pozbawienia wolności nie podjęły zatrudnienia	45	4	6	0	368	23	6	1
	niepełnosprawni	100	52	26	19	1091	508	136	76
po zakończeniu realizacji kontraktu socjalnego	2	0	1	1	30	10	0	0	

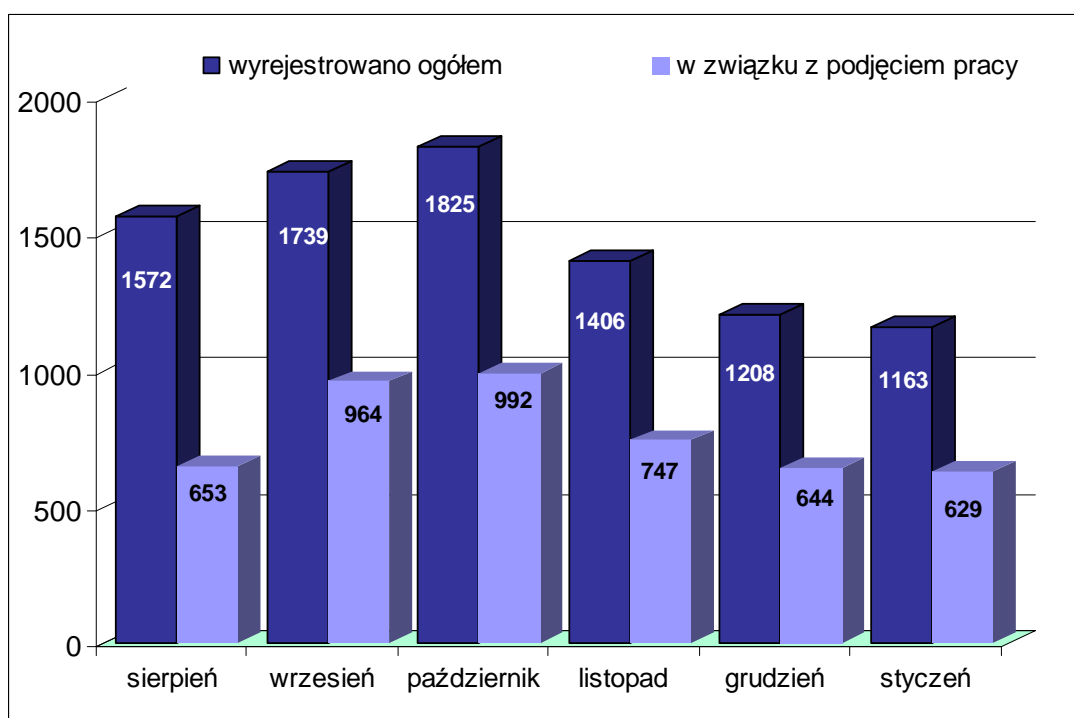
Bilans osób bezrobotnych

Wyszczególnienie		Ogółem	Kobiety	Z ogółem z prawem do zasiłku			
				razem	kobiety		
0		1	2	5	6		
Bezrobotni według stanu w końcu miesiąca poprzedzającego sprawozdanie		17422	8486	1612	772		
Bezrobotni zarejestrowani w miesiącu sprawozdawczym:		1770	783	395	179		
z tego	po raz pierwszy	420	199	86	44		
	po raz kolejny	1350	584	309	135		
z wiersza 2	po pracach interwencyjnych	0	0	0	0		
	po robotach publicznych	0	0	0	0		
	po stażu	62	43	1	1		
	po odbyciu przygotowania zawodowego dorosłych	0	0	0	0		
	po szkoleniu	8	4	0	0		
	po pracach społecznie użytecznych	0	0				
	po zakończeniu indywidualnego programu zatrudnienia socjalnego lub kontraktu socjalnego	2	0				
Osoby wyłączone z ewidencji bezrobotnych w miesiącu sprawozdawczym		1163	593				
z tego z przyczyn	podjęcia pracy w miesiącu sprawozdawczym		629	357			
	z tego	niesubsydiowanej		619	354		
		subsydiowanej		10	3		
		z tego	prac interwencyjnych		2	2	
			robót publicznych		0	0	
			podjęcia działalności gospodarczej		6	0	
			podjęcia pracy w ramach refundacji kosztów zatrudnienia bezrobotnego		2	1	
	inne		0	0			
	rozpoczęcia szkolenia		9	4			
	rozpoczęcia stażu		44	27			
	rozpoczęcia przygotowania zawodowego dorosłych		0	0			
	rozpoczęcia pracy społecznie użytecznej		0	0			
	rozpoczęcia realizacji indywidualnego programu zatrudnienia socjalnego lub podpisania kontraktu socjalnego		0	0			
	odmowy bez uzasadnionej przyczyny przyjęcia propozycji odpowiedniej pracy lub innej formy pomocy		2	1			
	niepotwierdzenia gotowości do pracy		329	128			
	dobrowolnej rezygnacji ze statusu bezrobotnego		84	43			
	podjęcia nauki		1	1			
ukończenia 60/65 lat		0	0				
nabycia praw emerytalnych lub rentowych		22	7				
nabycia praw do świadczenia przedemerytalnego		16	10				
innych		27	15				
Bezrobotni według stanu w końcu miesiąca sprawozdawczego		18029	8676				
w tym zarejestrowani po raz pierwszy		3786	1905				

**Bezrobotni włączani do ewidencji bezrobotnych MUP w Lublinie
w poszczególnych miesiącach ostatnich 6 miesięcy**



**Bezrobotni wyłączeni z ewidencji bezrobotnych MUP w Lublinie
w poszczególnych miesiącach ostatnich 6 miesięcy**



Poszukujący pracy

Wyszczególnienie		Ogółem	Kobiety
0		1	2
Poszukujący pracy według stanu w końcu miesiąca poprzedzającego sprawozdanie		395	161
Poszukujący pracy zarejestrowani w miesiącu sprawozdawczym		29	11
Osoby wyłączone z ewidencji poszukujących pracy w miesiącu sprawozdawczym		19	5
z tego z przyczyn	podjęcia pracy	0	0
	rozpoczęcia szkolenia	0	0
	rozpoczęcia przygotowania zawodowego dorosłych	0	0
	niepotwierdzenia zainteresowania pomocą określoną w ustawie	8	1
	niepodjęcia lub przerwania uczestnictwa w oferowanym działaniu	0	0
	dobrowolnej rezygnacji	11	4
	innych	0	0
Poszukujący pracy według stanu w końcu miesiąca sprawozdawczego		405	167
z wiersza 11	niepełnosprawni niepozostający w zatrudnieniu	294	116
	będący w okresie wypowiedzenia stosunku pracy lub stosunku służbowego z przyczyn dotyczących zakładu pracy	0	0
	zatrudnieni u pracodawcy, wobec którego ogłoszono upadłość lub który jest w stanie likwidacji, z wyłączeniem likwidacji w celu prywatyzacji	0	0
	otrzymujący świadczenie socjalne przysługujące na urlopie górniczym lub górniczy zasiłek socjalny	0	0
	uczestniczący w zajęciach w Centrum Integracji Społecznej lub indywidualnym programie integracji	0	0
	żołnierze rezerwy	0	0
	pobierający rentę szkoleniową	1	0
	pobierający świadczenie szkoleniowe	0	0
	podlegający ubezpieczeniu społecznemu rolników jako domownik lub małżonek rolnika, jeżeli zamierza podjąć zatrudnienie, inną pracę zarobkową lub działalność gospodarczą poza rolnictwem	2	1
	pracownicy w wieku 45 lat i powyżej	14	9

Wolne miejsca pracy i miejsca aktywizacji zawodowej

Wyszczególnienie			Zgłoszone w miesiącu sprawozdawczym			W końcu miesiąca sprawozdawczego		
			razem	z rubr. 1 dotyczące pracy			razem	w tym niewykorzystane dłużej niż 30 dni
0	1	2		3	4	5		
Ogółem wolne miejsca pracy i miejsca aktywizacji zawodowej			631	202	199	349	604	246
zatrudnienie lub inna praca zarobkowa			432	3	21	349	598	246
miejsca aktywizacji zawodowej			199	199	178	X	6	0
z ogółem	z tego	staże	50	50	39	X	6	0
		przygotowanie zawodowe dorosłych	0	0	0	X	0	0
		prace społecznie użyteczne	149	149	139	X	0	0
dla niepełnosprawnych			40	0	0	3	42	3

Zgłoszenia zwolnień i zwolnienia grupowe, zwolnienia monitorowane

Wyszczególnienie		W miesiącu sprawozdawczym				W końcu miesiąca sprawozdawczego			
		z sektora publicznego		z sektora prywatnego		z sektora publicznego		z sektora prywatnego	
		zakłady	osoby	zakłady	osoby	zakłady	osoby	zakłady	osoby
0		1	2	3	4	5	6	7	8
Zgłoszenia zwolnień grupowych	01	1	1	0	0	2	157	3	811
Zwolnienia grupowe	02	1	1	0	0	X	X	X	X
Zwolnienia monitorowane	03	0	0	0	0	X	X	X	X

Miejski Urząd Pracy w Lublinie	Statystyka osób niepełnosprawnych stan na 31.01.2014 r.					
-----------------------------------	--	--	--	--	--	--

			Bezrobotni		Poszukujący pracy	
			razem	kobiety	razem	kobiety
0			1	2	3	4
Stopień niepełnosprawności	znaczny	1	19	7	48	17
	umiarkowany	2	233	117	183	71
	lekki	3	839	384	63	28
	Razem	4	1091	508	294	116

Wiek w latach	15-17	5	0	0	0	0
	18-24	6	34	14	10	4
	25-34	7	147	58	81	40
	35-44	8	182	93	44	11
	45-54	9	297	153	67	23
	55 i więcej	10	417	179	92	38
	Razem	11	1091	508	294	116

Wykształcenie	wyższe	12	120	64	92	41
	policealne i średnie zawodowe	13	291	159	83	37
	średnie ogólnokształcące	14	105	57	33	15
	zasadnicze zawodowe	15	251	97	54	14
	gimnazjalne i poniżej	16	324	131	32	9
	Razem	17	1091	508	294	116

Czas bez pracy	do 1 miesiąca	18	66	34	19	5
	1-3	19	131	63	25	8
	4-6	20	157	69	60	31
	7-9	21	107	49	33	14
	10-12	22	62	22	23	8
	powyżej 12	23	568	271	134	50
	Razem	24	1091	508	294	116

