

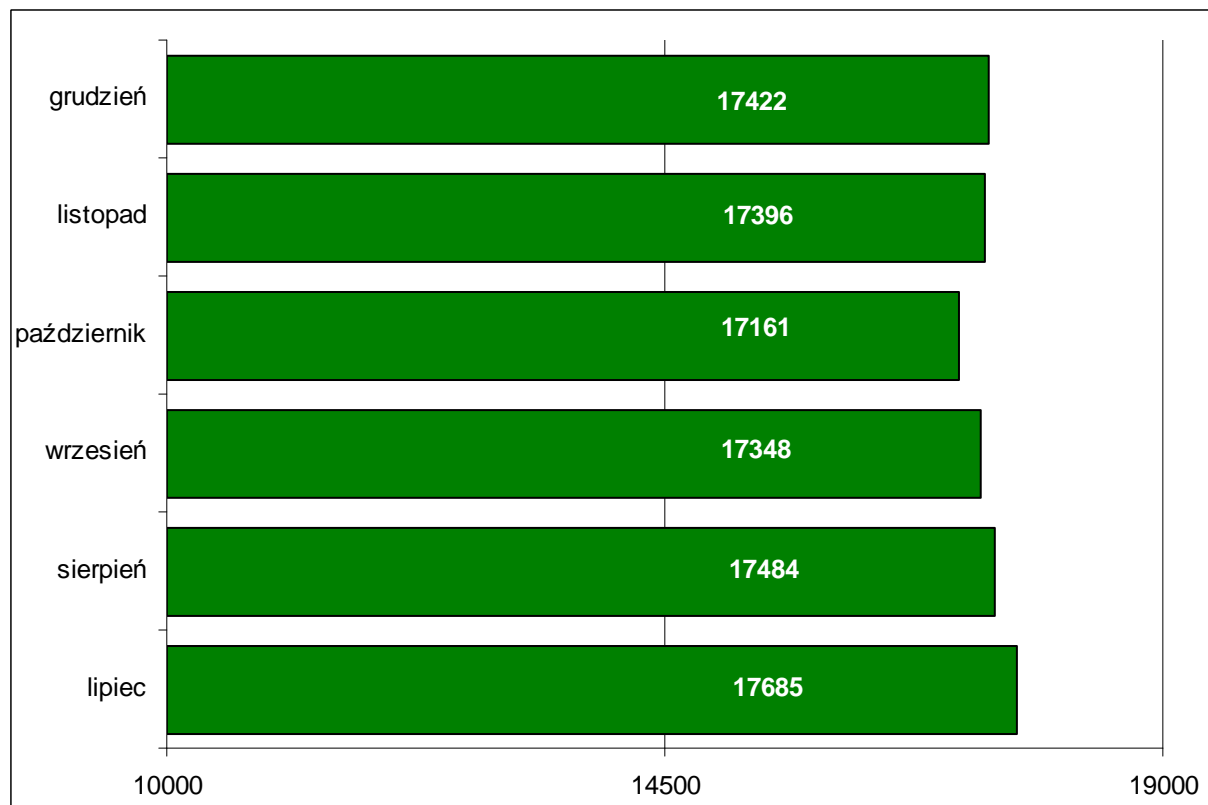


Miejski Urząd Pracy w Lublinie

ZESTAWIENIA STATYSTYCZNE

Grudzień 2013

Ogólna liczba bezrobotnych zarejestrowanych w MUP w Lublinie



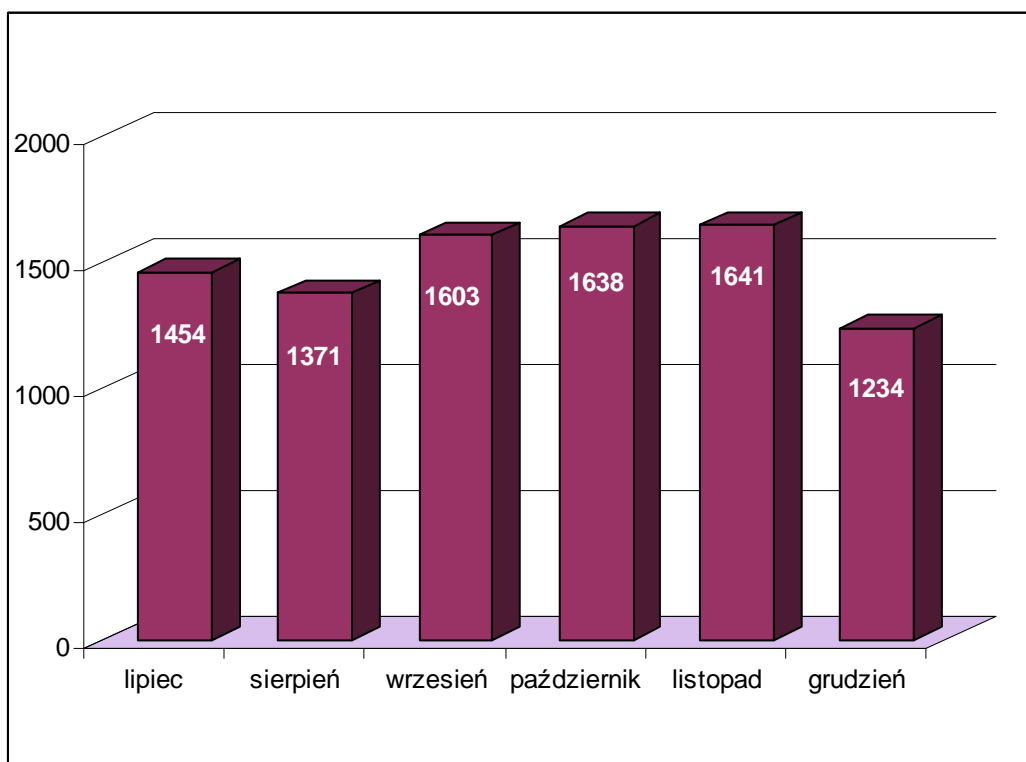
Struktura osób bezrobotnych

Wyszczególnienie		Bezrobotni zarejestrowani		Bezrobotni, którzy podjęli pracę		Bezrobotni zarejestrowani			
		w miesiącu sprawozdawczym		w końcu mies. sprawozdawczego		ogółem		w tym z prawem do zasiłku	
		razem	kobiety	razem	kobiety	razem	kobiety	razem	kobiety
0		1	2	3	4	5	6	7	8
Ogółem		1234	531	644	338	17422	8486	1612	772
z tego osoby	poprzednio pracujące	1018	428	577	297	14351	6822	1612	772
	w tym zwolnione z przyczyn dotyczących zakładu pracy	35	19	18	10	693	392	272	147
	dotychczas niepracujące	216	103	67	41	3071	1664	0	0
Wybrane kategorie bezrobotnych (z ogółem)									
Osoby w okresie do 12 miesięcy od dnia ukończenia nauki		121	73	60	42	794	463	13	9
w tym, które ukończyły szkołę wyższą, do 27 roku życia		76	50	46	34	423	266	5	2
Cudzoziemcy		12	8	3	1	100	61	1	0
Osoby będące w szczególnej sytuacji na rynku pracy :		1352	559	486	253	15686	7633	1103	518
w tym osoby	do 25 roku życia	241	112	118	64	2040	1014	39	12
	długotrwale bezrobotne	586	257	216	119	10158	5166	4	1
	kobiety, które nie podjęły zatrudnienia po urodzeniu dziecka	X	64	X	44	X	1986	X	43
	powyżej 50 roku życia	268	110	95	37	4473	1830	724	334
	bez kwalifikacji zawodowych	360	134	137	67	6108	2954	329	168
	bez doświadczenia zawodowego	327	162	160	96	4877	2536	0	0
	bez wykształcenia średniego	480	129	136	48	7360	2869	519	183
	samotnie wychowujące co najmniej jedno dziecko do 18 roku życia	89	59	51	39	1848	1462	78	56
	które po odbyciu kary pozbawienia wolności nie podjęły zatrudnienia	40	1	1	0	358	20	7	0
	niepełnosprawni	96	45	40	17	1063	499	137	79
po zakończeniu realizacji kontraktu socjalnego	6	3	0	0	32	13	0	0	

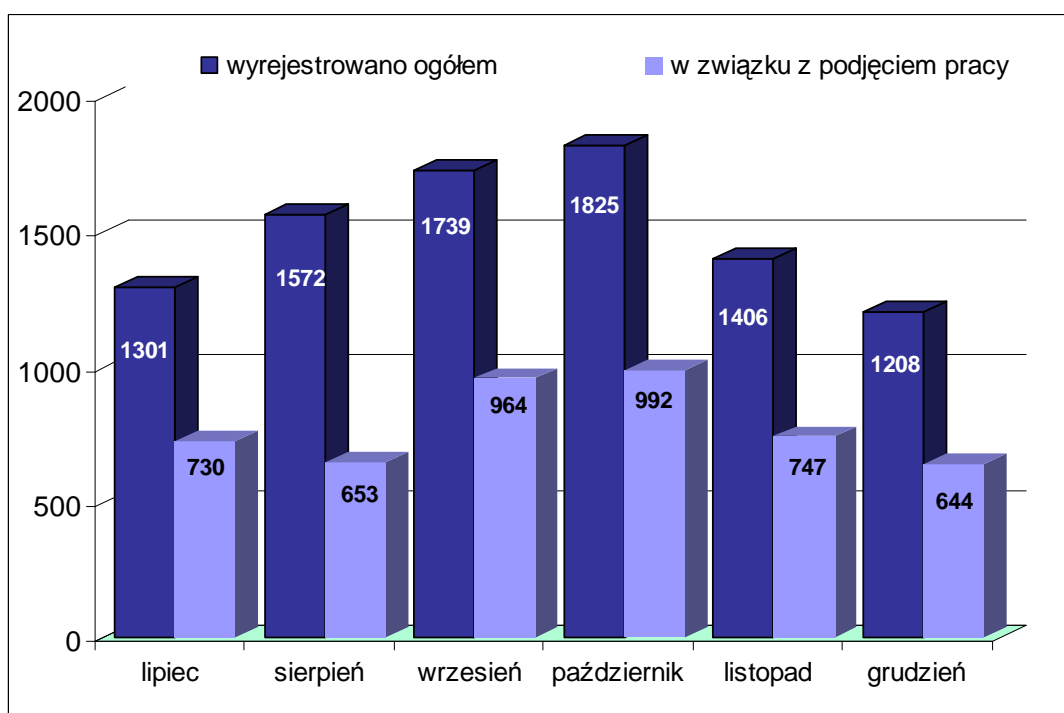
Bilans osób bezrobotnych

Wyszczególnienie		Ogółem	Kobiety	Z ogółem z prawem do zasiłku		
				razem	kobiety	
0		1	2	5	6	
Bezrobotni według stanu w końcu miesiąca poprzedzającego sprawozdanie		17396	8549	1621	809	
Bezrobotni zarejestrowani w miesiącu sprawozdawczym:		1234	531	245	108	
z tego	po raz pierwszy	232	114	49	30	
	po raz kolejny	1002	417	196	78	
z wiersza 2	po pracach interwencyjnych	0	0	0	0	
	po robotach publicznych	0	0	0	0	
	po stażu	57	36	1	1	
	po odbyciu przygotowania zawodowego dorosłych	0	0	0	0	
	po szkoleniu	20	7	3	1	
	po pracach społecznie użytecznych	3	3			
	po zakończeniu indywidualnego programu zatrudnienia socjalnego lub kontraktu socjalnego	6	3			
Osoby wyłączone z ewidencji bezrobotnych w miesiącu sprawozdawczym		1208	594			
podjęcia pracy w miesiącu sprawozdawczym		644	338			
z tego	niesubsydiowanej	587	314			
	subsydiowanej	57	24			
	z tego	prac interwencyjnych	4	2		
		robót publicznych	0	0		
		podjęcia działalności gospodarczej	47	18		
		podjęcia pracy w ramach refundacji kosztów zatrudnienia bezrobotnego	6	4		
		inne	0	0		
z tego z przyczyn	rozpoczęcia szkolenia	10	5			
	rozpoczęcia stażu	37	18			
	rozpoczęcia przygotowania zawodowego dorosłych	0	0			
	rozpoczęcia pracy społecznie użytecznej	0	0			
	rozpoczęcia realizacji indywidualnego programu zatrudnienia socjalnego lub podpisania kontraktu socjalnego	2	1			
	odmowy bez uzasadnionej przyczyny przyjęcia propozycji odpowiedniej pracy lub innej formy pomocy	5	1			
	niepotwierdzenia gotowości do pracy	375	156			
	dobrowolnej rezygnacji ze statusu bezrobotnego	42	26			
	podjęcia nauki	2	2			
	ukończenia 60/65 lat	6	4			
	nabycia praw emerytalnych lub rentowych	38	19			
	nabycia praw do świadczenia przedemerytalnego	18	14			
	innych	29	10			
Bezrobotni według stanu w końcu miesiąca sprawozdawczego		17422	8486			
w tym zarejestrowani po raz pierwszy		3654	1861			

Bezrobotni włączani do ewidencji bezrobotnych MUP w Lublinie w poszczególnych miesiącach ostatnich 6 miesięcy



Bezrobotni wyłączeni z ewidencji bezrobotnych MUP w Lublinie w poszczególnych miesiącach ostatnich 6 miesięcy



Poszukujący pracy

Wyszczególnienie		Ogółem	Kobiety
0		1	2
Poszukujący pracy według stanu w końcu miesiąca poprzedzającego sprawozdanie		402	169
Poszukujący pracy zarejestrowani w miesiącu sprawozdawczym		20	6
Osoby wyłączone z ewidencji poszukujących pracy w miesiącu sprawozdawczym		27	14
z tego z przyczyn	podjęcia pracy	0	0
	rozpoczęcia szkolenia	0	0
	rozpoczęcia przygotowania zawodowego dorosłych	0	0
	niepotwierdzenia zainteresowania pomocą określoną w ustawie	14	7
	niepodjęcia lub przerwania uczestnictwa w oferowanym działaniu	0	0
	dobrowolnej rezygnacji	5	2
	innych	8	5
Poszukujący pracy według stanu w końcu miesiąca sprawozdawczego		395	161
z wiersza 11	niepełnosprawni niepozostający w zatrudnieniu	285	111
	będący w okresie wypowiedzenia stosunku pracy lub stosunku służbowego z przyczyn dotyczących zakładu pracy	0	0
	zatrudnieni u pracodawcy, wobec którego ogłoszono upadłość lub który jest w stanie likwidacji, z wyłączeniem likwidacji w celu prywatyzacji	0	0
	otrzymujący świadczenie socjalne przysługujące na urlopie górniczym lub górniczy zasiłek socjalny	0	0
	uczestniczący w zajęciach w Centrum Integracji Społecznej lub indywidualnym programie integracji	0	0
	żołnierze rezerwy	0	0
	pobierający rentę szkoleniową	1	0
	pobierający świadczenie szkoleniowe	0	0
	podlegający ubezpieczeniu społecznemu rolników jako domownik lub małżonek rolnika, jeżeli zamierza podjąć zatrudnienie, inną pracę zarobkową lub działalność gospodarczą poza rolnictwem	2	1
	pracownicy w wieku 45 lat i powyżej	15	10

Wolne miejsca pracy i miejsca aktywizacji zawodowej

Wyszczególnienie			Zgłoszone w miesiącu sprawozdawczym			W końcu miesiąca sprawozdawczego		
			razem	z rubr. 1 dotyczące pracy			razem	w tym niewykorzystane dłużej niż 30 dni
				subsydiowanej	z sektora publicznego	sezonowej		
0	1	2	3	4	5	6		
Ogółem wolne miejsca pracy i miejsca aktywizacji zawodowej			404	50	33	322	372	89
zatrudnienie lub inna praca zarobkowa			365	11	16	322	372	89
miejsca aktywizacji zawodowej			39	39	17	X	0	0
z ogółem z tego	staże	39	39	17	X	0	0	
	przygotowanie zawodowe dorosłych	0	0	0	X	0	0	
	prace społecznie użyteczne	0	0	0	X	0	0	
dla niepełnosprawnych			6	1	0	5	5	2

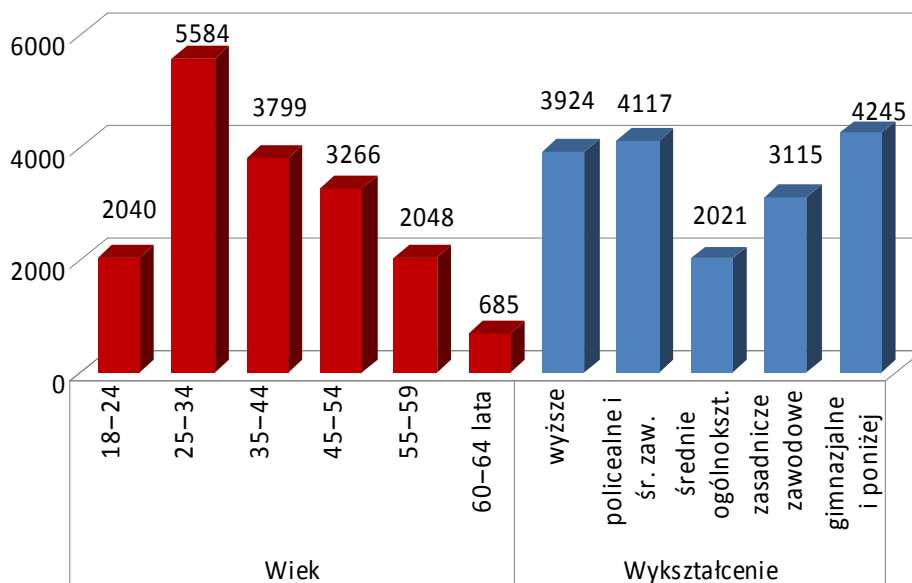
Zgłoszenia zwolnień i zwolnienia grupowe, zwolnienia monitorowane

Wyszczególnienie		W miesiącu sprawozdawczym				W końcu miesiąca sprawozdawczego			
		z sektora publicznego		z sektora prywatnego		z sektora publicznego		z sektora prywatnego	
		zakłady	osoby	zakłady	osoby	zakłady	osoby	zakłady	osoby
0		1	2	3	4	5	6	7	8
Zgłoszenia zwolnień grupowych	01	0	0	0	0	2	157	3	811
Zwolnienia grupowe	02	0	0	2	51	X	X	X	X
Zwolnienia monitorowane	03	0	0	0	0	X	X	X	X

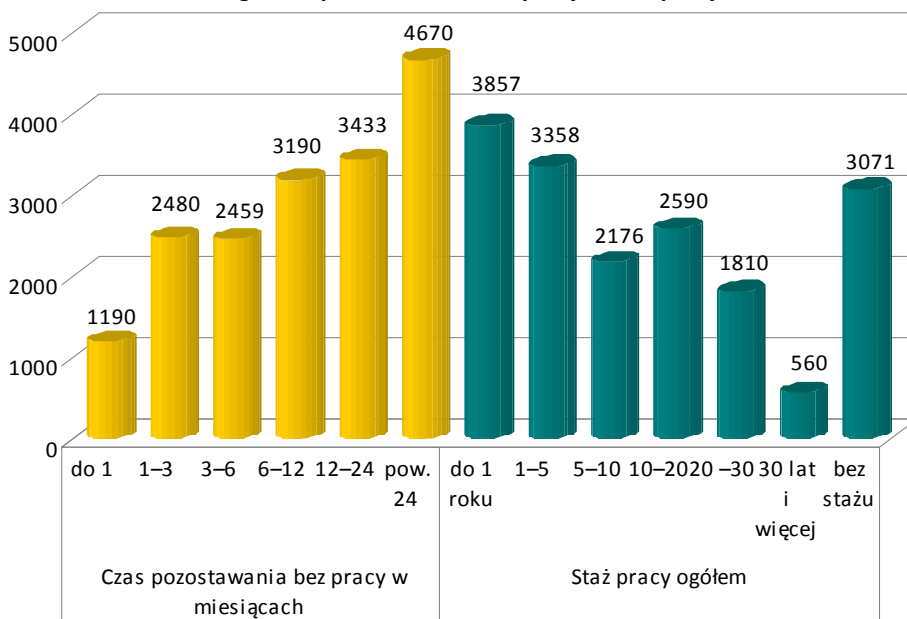
Bezrobotni i poszukujący pracy

Wyszczególnienie		Bezrobotni		Poszukujący pracy		Bezrobotni niepełnosprawni	
		razem	kobiety	razem	kobiety	razem	kobiety
0		1	2	3	4	5	6
Czas pozostawania bez pracy w miesiącach	do 1	1190	507	20	6	71	37
	1-3	2480	1123	62	32	140	64
	3-6	2459	1201	62	27	145	68
	6-12	3190	1444	74	30	172	75
	12-24	3433	1637	67	23	170	81
	pow. 24	4670	2574	110	43	365	174
Wiek	18-24	2040	1014	12	5	38	16
	25-34	5584	3010	99	46	135	58
	35-44	3799	1929	74	21	178	91
	45-54	3266	1537	87	33	304	153
	55-59	2048	996	73	36	315	181
	60-64 lata	685	X	50	20	93	X
Wykształcenie	wyższe	3924	2392	114	50	120	64
	policealne i średnie zawodowe	4117	2099	119	52	280	156
	średnie ogólnokształcące	2021	1126	50	22	101	59
	zasadnicze zawodowe	3115	1161	65	20	247	93
	gimnazjalnie i poniżej	4245	1708	47	17	315	127
Staż pracy ogółem	do 1 roku	3857	1938	89	40	177	70
	1-5	3358	1600	46	16	150	68
	5-10	2176	1047	32	12	147	68
	10-20	2590	1258	86	30	242	136
	20-30	1810	785	41	18	192	96
	30 lat i więcej	560	194	16	9	58	21
	bez stażu	3071	1664	85	36	97	40
Ogółem		17422	8486	395	161	1063	499

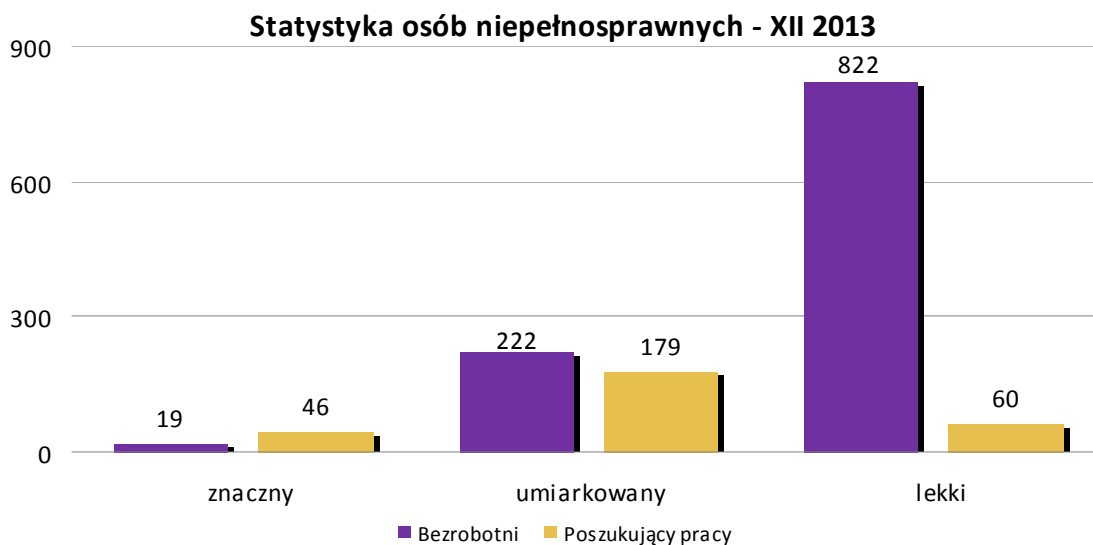
Bezrobotni wg wieku i poziomu wykształcenia - 31.12.2013 r.



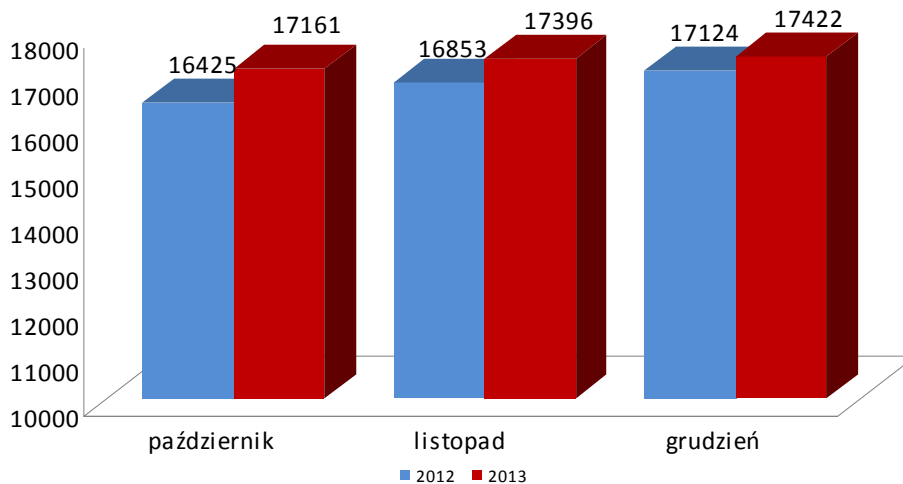
Bezrobotni wg czasu pozostawania bez pracy i stażu pracy- 31.12.2013 r.



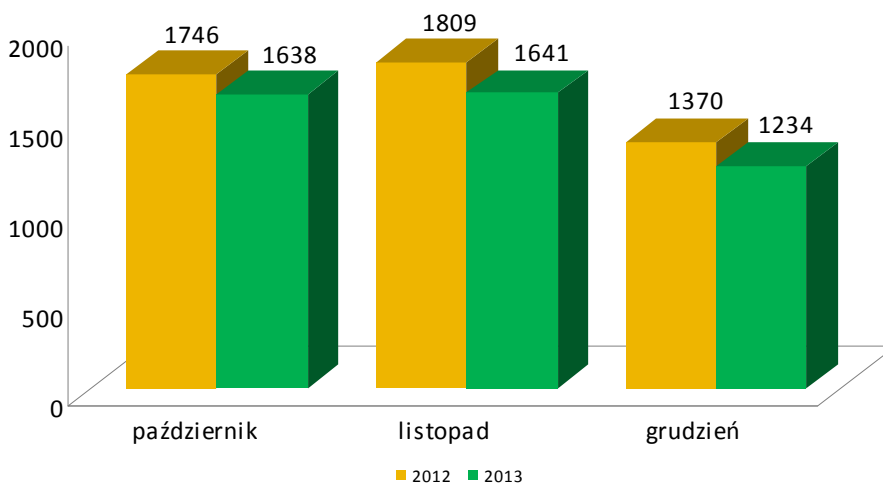
Miejski Urząd Pracy w Lublinie		Statystyka osób niepełnosprawnych stan na 31.12.2013 r.				
		Bezrobotni		Poszukujący pracy		
		razem	kobiety	razem	kobiety	
0		1	2	3	4	
Stopień niepełnosprawności	znaczny	1	19	8	46	17
	umiarkowany	2	222	115	179	66
	lekki	3	822	376	60	28
	Razem	4	1063	499	285	111
Wiek w latach	15-17	5	0	0	0	0
	18-24	6	38	16	9	4
	25-34	7	135	58	78	37
	35-44	8	178	91	44	10
	45-54	9	304	153	64	22
	55 i więcej	10	398	172	90	38
	Razem	11	1063	499	285	111
Wykształcenie	wyższe	12	120	64	87	37
	policealne i średnie zawodowe	13	280	156	83	36
	średnie ogólnokształcące	14	101	59	35	15
	zasadnicze zawodowe	15	247	93	52	14
	gimnazjalne i poniżej	16	315	127	28	9
	Razem	17	1063	499	285	111
Czas bez pracy	do 1 miesiąca	18	71	37	14	4
	1-3	19	140	64	41	23
	4-6	20	145	68	46	18
	7-9	21	98	44	32	12
	10-12	22	74	31	22	8
	powyżej 12	23	535	255	130	46
	Razem	24	1063	499	285	111



**Ogólna liczba bezrobotnych zarejestrowanych w MUP w Lublinie
– porównanie IV kwartału 2012 i 2013**



**Bezrobotni włączani do ewidencji bezrobotnych MUP w Lublinie
– porównanie IV kwartału 2012 i 2013**



**Bezrobotni wyłączeni z ewidencji bezrobotnych MUP w Lublinie
– porównanie IV kwartału 2012 i 2013**

