

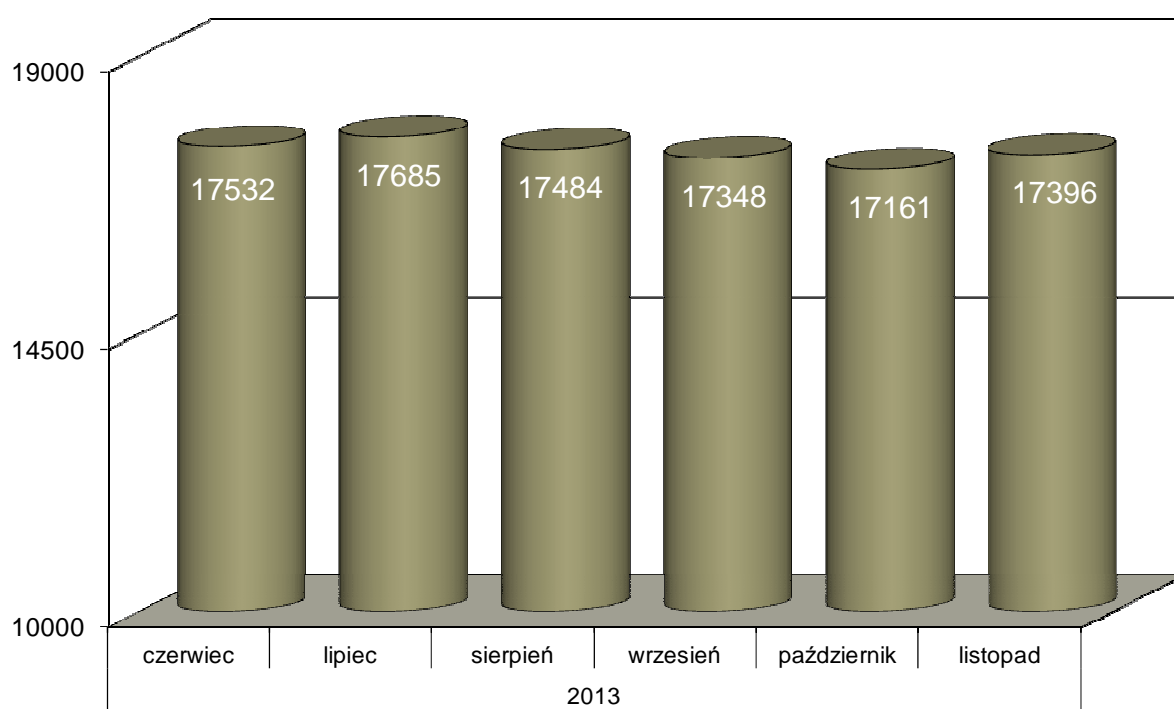


Miejski Urząd Pracy w Lublinie

ZESTAWIENIA STATYSTYCZNE

Listopad 2013

Ogólna liczba bezrobotnych zarejestrowanych w MUP w Lublinie



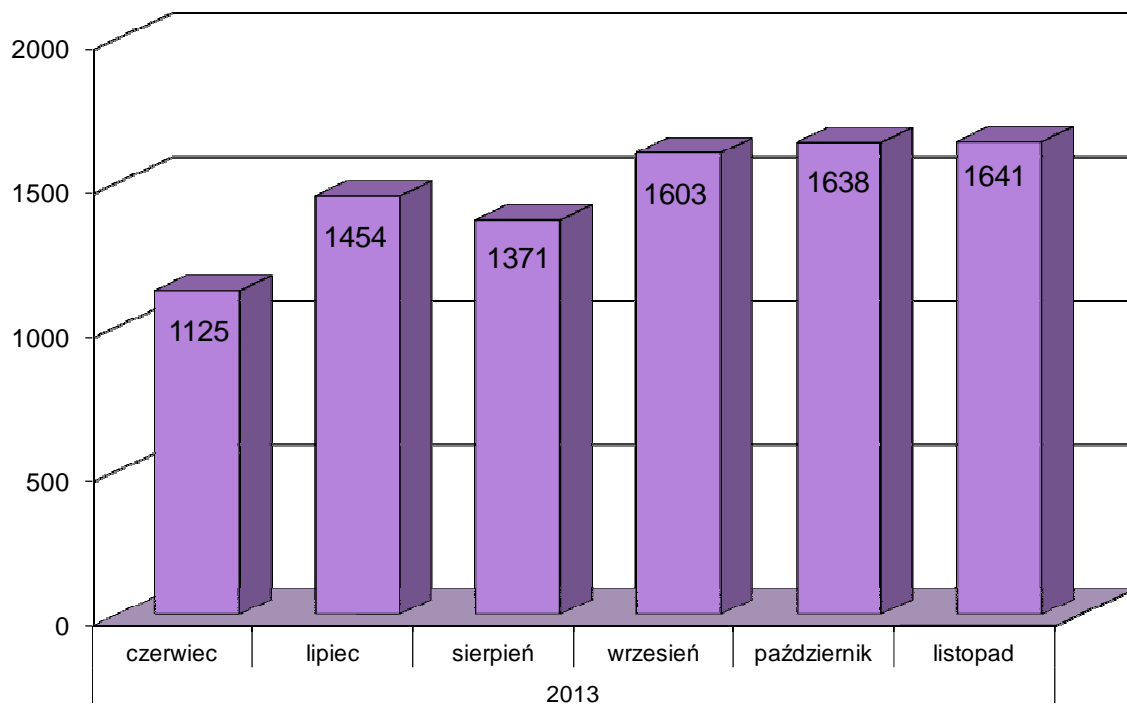
Struktura osób bezrobotnych

Wyszczególnienie		Bezrobotni zarejestrowani		Bezrobotni, którzy podjęli pracę		Bezrobotni zarejestrowani			
						ogółem		w tym z prawem do zasiłku	
				w miesiącu sprawozdawczym		w końcu mies. sprawozdawczego			
		razem	kobiety	razem	kobiety	razem	kobiety	razem	kobiety
0		1	2	3	4	5	6	7	8
Ogółem		1641	759	747	418	17396	8549	1621	809
z tego osoby	poprzednio pracujące	1287	575	659	363	14285	6844	1621	809
	w tym zwolnione z przyczyn dotyczących zakładu pracy	48	24	21	14	708	400	285	153
	dotychczas niepracujące	354	184	88	55	3111	1705	0	0
Wybrane kategorie bezrobotnych (z ogółem)									
Osoby w okresie do 12 miesięcy od dnia ukończenia nauki		195	101	66	35	767	449	17	12
w tym, które ukończyły szkołę wyższą, do 27 roku życia		127	71	48	27	420	262	6	3
Cudzoziemcy		7	2	1	1	95	56	1	0
Osoby będące w szczególnej sytuacji na rynku pracy :		1611	735	559	321	15637	7678	1076	519
w tym osoby	do 25 roku życia	338	160	115	66	2072	1038	35	8
	długotrwale bezrobotne	782	386	255	145	10082	5165	3	0
	kobiety, które nie podjęły zatrudnienia po urodzeniu dziecka	X	117	X	61	X	2009	X	51
	powyżej 50 roku życia	350	137	89	43	4456	1828	703	319
	bez kwalifikacji zawodowych	496	224	160	86	6114	2986	299	166
	bez doświadczenia zawodowego	571	279	174	103	4957	2589	1	1
	bez wykształcenia średniego	610	217	149	69	7285	2886	491	178
	samotnie wychowujące co najmniej jedno dziecko do 18 roku życia	137	99	54	43	1859	1475	92	68
	które po odbyciu kary pozbawienia wolności nie podjęły zatrudnienia	36	4	0	0	349	21	5	0
	niepełnosprawni	123	57	39	19	1083	508	129	73
	po zakończeniu realizacji kontraktu socjalnego	6	3	0	0	28	11	0	0

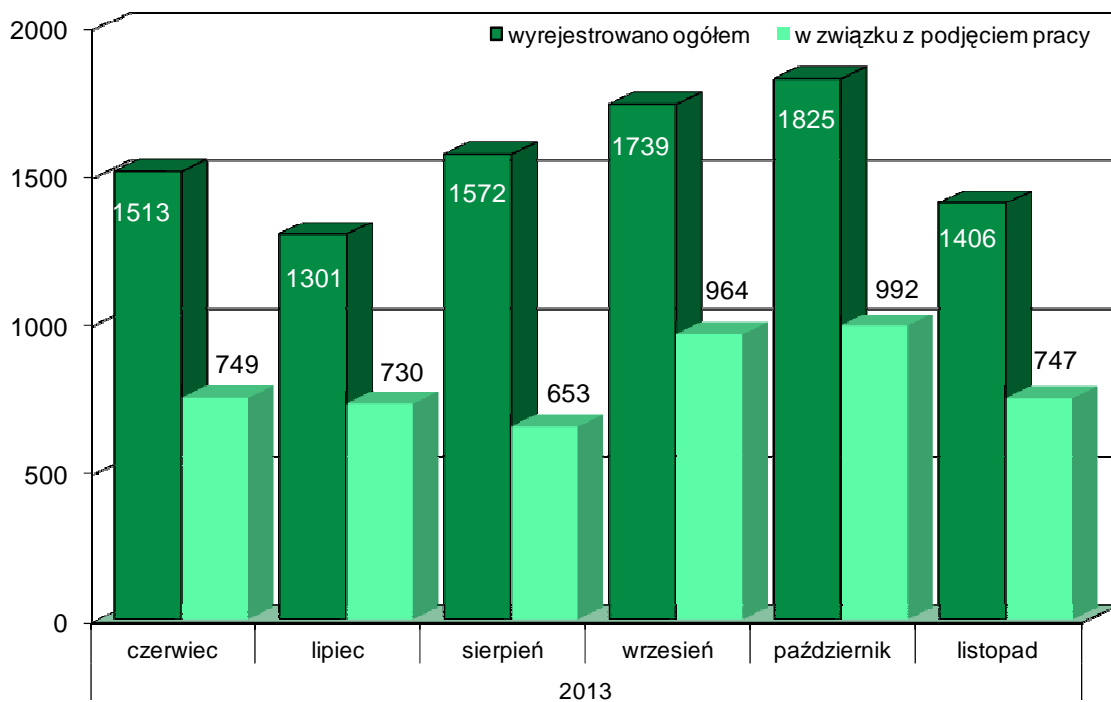
Bilans osób bezrobotnych

Wyszczególnienie		Ogółem	Kobiety	Z ogółem z prawem do zasiłku		
				razem	kobiety	
0		1	2	5	6	
Bezrobotni według stanu w końcu miesiąca poprzedzającego sprawozdanie		17161	8511	1634	817	
Bezrobotni zarejestrowani w miesiącu sprawozdawczym:		1641	759	273	138	
z tego	po raz pierwszy	377	189	99	57	
	po raz kolejny	1264	570	174	81	
z wiersza 2	po pracach interwencyjnych	0	0	0	0	
	po robotach publicznych	0	0	0	0	
	po stażu	232	121	0	0	
	po odbyciu przygotowania zawodowego dorosłych	0	0	0	0	
	po szkoleniu	16	3	7	3	
	po pracach społecznie użytecznych	152	94			
	po zakończeniu indywidualnego programu zatrudnienia socjalnego lub kontraktu socjalnego	6	3			
Osoby wyłączone z ewidencji bezrobotnych w miesiącu sprawozdawczym		1406	721			
z tego z przyczyn	podjęcia pracy w miesiącu sprawozdawczym		747	418		
	z tego	niesubsydiowanej	705	401		
		subsydiowanej	42	17		
	z tego	z tego	prac interwencyjnych	4	3	
			robót publicznych	0	0	
			podjęcia działalności gospodarczej	28	9	
			podjęcia pracy w ramach refundacji kosztów zatrudnienia bezrobotnego	10	5	
			inne	0	0	
			rozpoczęcia szkolenia	11	3	
	rozpoczęcia stażu	118	75			
	rozpoczęcia przygotowania zawodowego dorosłych	0	0			
	rozpoczęcia pracy społecznie użytecznej	4	3			
	rozpoczęcia realizacji indywidualnego programu zatrudnienia socjalnego lub podpisania kontraktu socjalnego	2	1			
	odmowy bez uzasadnionej przyczyny przyjęcia propozycji odpowiedniej pracy lub innej formy pomocy	3	1			
	niepotwierdzenia gotowości do pracy	378	146			
	dobrowolnej rezygnacji ze statusu bezrobotnego	72	35			
	podjęcia nauki	3	1			
	ukończenia 60/65 lat	13	8			
	nabycia praw emerytalnych lub rentowych	23	9			
	nabycia praw do świadczenia przedemerytalnego	10	10			
innych	22	11				
Bezrobotni według stanu w końcu miesiąca sprawozdawczego		17396	8549			
w tym zarejestrowani po raz pierwszy		3701	1887			

**Bezrobotni włączani do ewidencji bezrobotnych MUP w Lublinie
w poszczególnych miesiącach ostatnich 6 miesięcy**



**Bezrobotni wyłączeni z ewidencji bezrobotnych MUP w Lublinie
w poszczególnych miesiącach ostatnich 6 miesięcy**



Poszukujący pracy

Wyszczególnienie		Ogółem	Kobiety
0		1	2
Poszukujący pracy według stanu w końcu miesiąca poprzedzającego sprawozdanie		403	170
Poszukujący pracy zarejestrowani w miesiącu sprawozdawczym		21	9
Osoby wyłączone z ewidencji poszukujących pracy w miesiącu sprawozdawczym		22	10
z tego z przyczyn	podjęcia pracy	0	0
	rozpoczęcia szkolenia	1	1
	rozpoczęcia przygotowania zawodowego dorosłych	0	0
	niepotwierdzenia zainteresowania pomocą określoną w ustawie	7	2
	niepodjęcia lub przerwania uczestnictwa w oferowanym działaniu	0	0
	dobrowolnej rezygnacji	12	5
	innych	2	2
Poszukujący pracy według stanu w końcu miesiąca sprawozdawczego		402	169
z wiersza 11	niepełnosprawni niepozostający w zatrudnieniu	293	115
	będący w okresie wypowiedzenia stosunku pracy lub stosunku służbowego z przyczyn dotyczących zakładu pracy	0	0
	zatrudnieni u pracodawcy, wobec którego ogłoszono upadłość lub który jest w stanie likwidacji, z wyłączeniem likwidacji w celu prywatyzacji	0	0
	otrzymujący świadczenie socjalne przysługujące na urlopie górniczym lub górniczy zasiłek socjalny	0	0
	uczestniczący w zajęciach w Centrum Integracji Społecznej lub indywidualnym programie integracji	0	0
	żołnierze rezerwy	0	0
	pobierający rentę szkoleniową	1	0
	pobierający świadczenie szkoleniowe	0	0
	podlegający ubezpieczeniu społecznemu rolników jako domownik lub małżonek rolnika, jeżeli zamierza podjąć zatrudnienie, inną pracę zarobkową lub działalność gospodarczą poza rolnictwem	1	0
	pracownicy w wieku 45 lat i powyżej	16	11

Wolne miejsca pracy i miejsca aktywizacji zawodowej

Wyszczególnienie		Zgłoszone w miesiącu sprawozdawczym				W końcu miesiąca sprawozdawczego	
		razem	z rubr. 1 dotyczące pracy			razem	w tym niewykorzystane dłużej niż 30 dni
			subsydiowanej	z sektora publicznego	sezonowej		
0		1	2	3	4	5	6
Ogółem wolne miejsca pracy i miejsca aktywizacji zawodowej		357	81	42	265	197	87
zatrudnienie lub inna praca zarobkowa		287	11	18	265	197	87
miejsca aktywizacji zawodowej		70	70	24	X	0	0
z ogółem z tego	staże	70	70	24	X	0	0
	przygotowanie zawodowe dorosłych	0	0	0	X	0	0
	prace społecznie użyteczne	0	0	0	X	0	0
dla niepełnosprawnych		15	1	0	7	10	3

Zgłoszenia zwolnień i zwolnienia grupowe, zwolnienia monitorowane

Wyszczególnienie		W miesiącu sprawozdawczym				W końcu miesiąca sprawozdawczego			
		z sektora publicznego		z sektora prywatnego		z sektora publicznego		z sektora prywatnego	
		zakłady	osoby	zakłady	osoby	zakłady	osoby	zakłady	osoby
		1	2	3	4	5	6	7	8
Zgłoszenia zwolnień grupowych	01	0	0	2	50	2	157	5	862
Zwolnienia grupowe	02	0	0	1	2	X	X	X	X
Zwolnienia monitorowane	03	0	0	0	0	X	X	X	X

Miejski Urząd Pracy w Lublinie	Statystyka osób niepełnosprawnych za okres od 01.11.2013 do 30.11.2013				
-----------------------------------	---	--	--	--	--

			Bezrobotni		Poszukujący pracy	
			razem	kobiety	razem	kobiety
0			1	2	3	4
Stopień niepełnosprawności	znaczny	1	21	10	48	18
	umiarkowany	2	232	115	182	69
	lekki	3	830	383	63	28
	Razem	4	1083	508	293	115
Wiek w latach	15-17	5	0	0	0	0
	18-24	6	46	20	11	5
	25-34	7	134	57	78	38
	35-44	8	180	92	47	12
	45-54	9	299	153	61	22
	55 i więcej	10	424	186	96	38
	Razem	11	1083	508	293	115
Wykształcenie	wyższe	12	126	65	91	41
	policealne i średnie zawodowe	13	280	151	81	33
	średnie ogólnokształcące	14	106	61	35	15
	zasadnicze zawodowe	15	245	93	56	15
	gimnazjalne i poniżej	16	326	138	30	11
	Razem	17	1083	508	293	115
Czas bez pracy	do 1 miesiąca	18	94	44	12	4
	1-3	19	134	57	49	25
	4-6	20	138	67	40	17
	7-9	21	89	41	30	11
	10-12	22	79	33	30	12
	powyżej 12	23	549	266	132	46
	Razem	24	1083	508	293	115

