

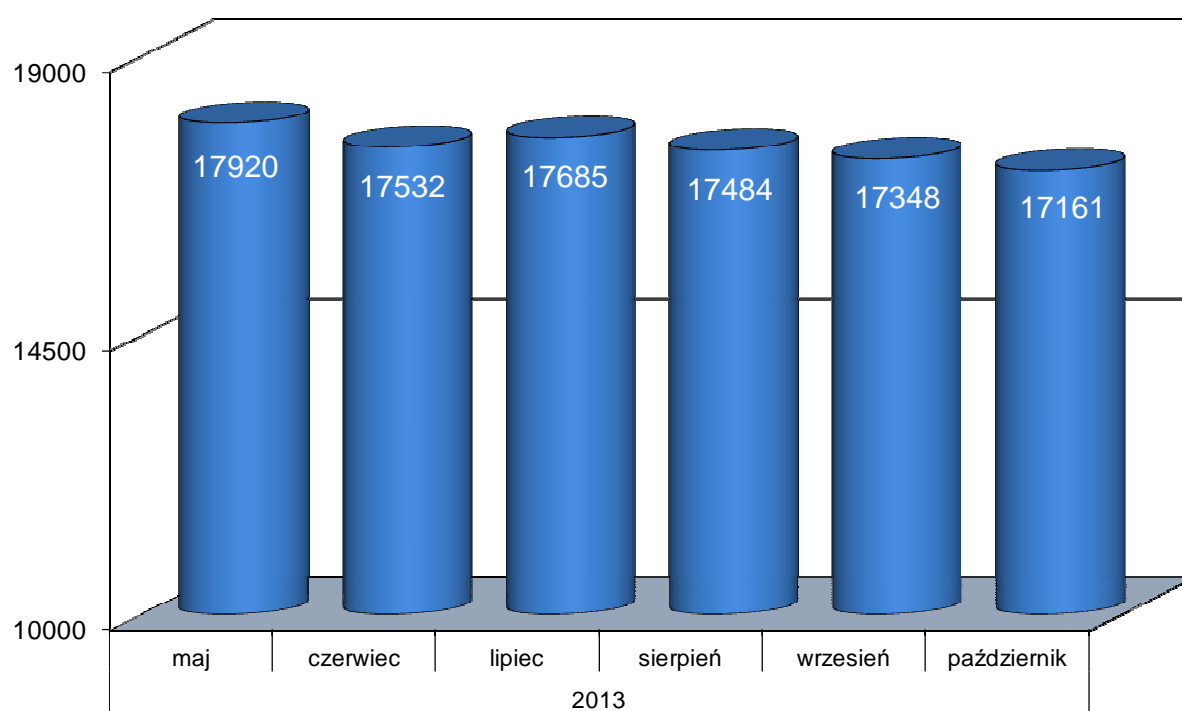


Miejski Urząd Pracy w Lublinie

ZESTAWIENIA STATYSTYCZNE

Październik 2013

Ogólna liczba bezrobotnych zarejestrowanych w MUP w Lublinie



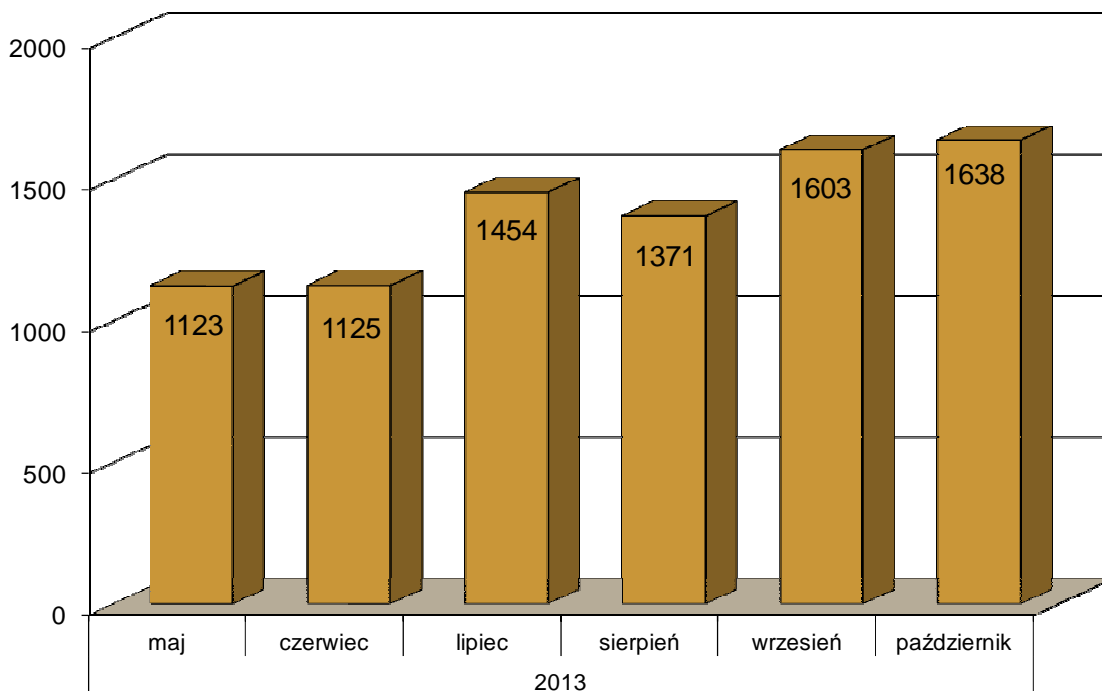
Struktura osób bezrobotnych

Wyszczególnienie		Bezrobotni zarejestrowani		Bezrobotni, którzy podjęli pracę		Bezrobotni zarejestrowani			
						ogółem		w tym z prawem do zasiłku	
				w miesiącu sprawozdawczym		w końcu mies. sprawozdawczego			
		razem	kobiety	razem	kobiety	razem	kobiety	razem	kobiety
0		1	2	3	4	5	6	7	8
Ogółem		1638	795	992	561	17161	8511	1634	817
z tego osoby	poprzednio pracujące	1244	582	893	509	14085	6817	1634	817
	w tym zwolnione z przyczyn dotyczących zakładu pracy	51	31	43	28	706	408	284	158
	dotychczas niepracujące	394	213	99	52	3076	1694	0	0
Wybrane kategorie bezrobotnych (z ogółem)									
Osoby w okresie do 12 miesięcy od dnia ukończenia nauki		258	150	76	43	701	420	18	14
w tym, które ukończyły szkołę wyższą, do 27 roku życia		172	109	44	27	392	250	5	3
Cudzoziemcy		8	4	5	4	93	56	1	0
Osoby będące w szczególnej sytuacji na rynku pracy :		1719	813	743	432	15433	7657	1101	538
w tym osoby	do 25 roku życia	380	191	137	72	2039	1026	38	7
	długotrwale bezrobotne	736	368	378	229	9878	5077	12	5
	kobiety, które nie podjęły zatrudnienia po urodzeniu dziecka	X	93	X	63	X	2007	X	65
	powyżej 50 roku życia	278	125	144	69	4329	1798	712	321
	bez kwalifikacji zawodowych	498	228	201	115	6046	2961	319	180
	bez doświadczenia zawodowego	563	299	212	117	4861	2564	1	1
	bez wykształcenia średniego	510	171	193	90	7108	2831	489	185
	samotnie wychowujące co najmniej jedno dziecko do 18 roku życia	151	103	82	67	1830	1451	98	76
	które po odbyciu kary pozbawienia wolności nie podjęły zatrudnienia	39	0	1	0	334	19	5	0
	niepełnosprawni	139	65	49	33	1065	495	126	70
	po zakończeniu realizacji kontraktu socjalnego	11	4	1	0	22	8	0	0

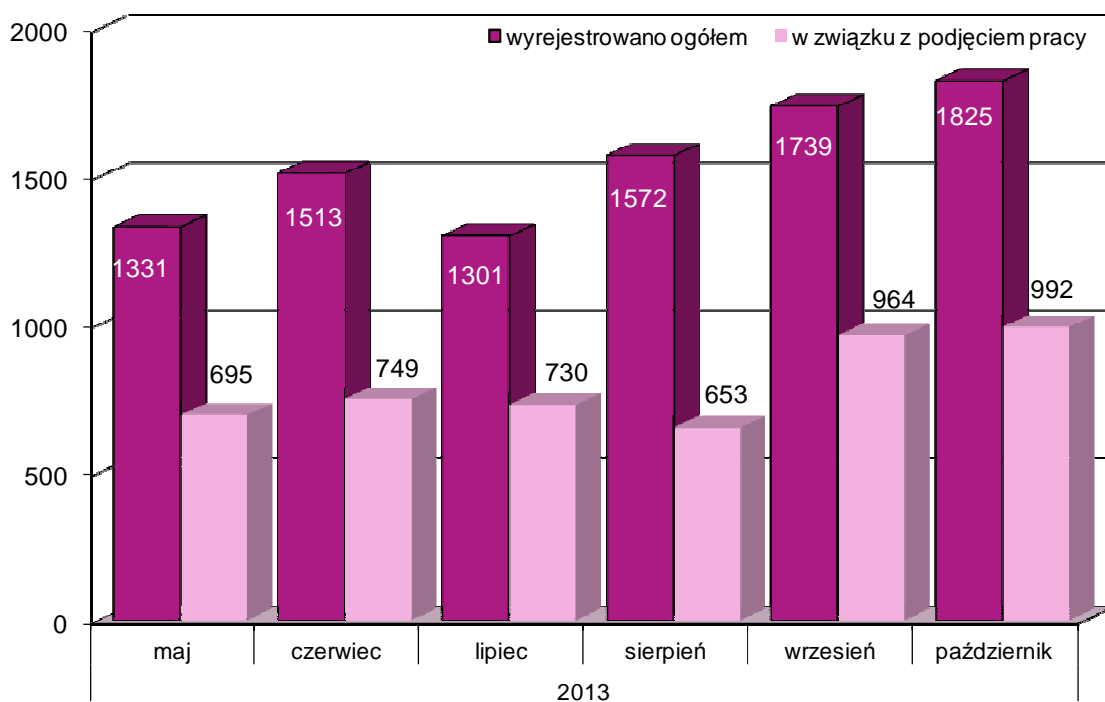
Bilans osób bezrobotnych

Wyszczególnienie		Ogółem	Kobiety	Z ogółem z prawem do zasiłku		
				razem	kobiety	
0		1	2	5	6	
Bezrobotni według stanu w końcu miesiąca poprzedzającego sprawozdanie		17348	8661	1651	822	
Bezrobotni zarejestrowani w miesiącu sprawozdawczym:		1638	795	255	135	
z tego	po raz pierwszy	443	223	66	35	
	po raz kolejny	1195	572	189	100	
z wiersza 2	po pracach interwencyjnych	0	0	0	0	
	po robotach publicznych	0	0	0	0	
	po stażu	171	110	3	2	
	po odbyciu przygotowania zawodowego dorosłych	0	0	0	0	
	po szkoleniu	64	36	1	0	
	po pracach społecznie użytecznych	10	7			
	po zakończeniu indywidualnego programu zatrudnienia socjalnego lub kontraktu socjalnego	11	4			
Osoby wyłączone z ewidencji bezrobotnych w miesiącu sprawozdawczym		1825	945			
z tego z przyczyn	podjęcia pracy w miesiącu sprawozdawczym		992	561		
	z tego	niesubsydiowanej	935	537		
		subsydiowanej	57	24		
	z tego	z tego	prac interwencyjnych	3	1	
			robót publicznych	0	0	
			podjęcia działalności gospodarczej	43	18	
			podjęcia pracy w ramach refundacji kosztów zatrudnienia bezrobotnego	11	5	
			inne	0	0	
			rozpoczęcia szkolenia	37	15	
	rozpoczęcia stażu	121	82			
	rozpoczęcia przygotowania zawodowego dorosłych	0	0			
	rozpoczęcia pracy społecznie użytecznej	15	7			
	rozpoczęcia realizacji indywidualnego programu zatrudnienia socjalnego lub podpisania kontraktu socjalnego	23	12			
	odmowy bez uzasadnionej przyczyny przyjęcia propozycji odpowiedniej pracy lub innej formy pomocy	15	9			
	niepotwierdzenia gotowości do pracy	349	127			
	dobrowolnej rezygnacji ze statusu bezrobotnego	93	52			
	podjęcia nauki	90	35			
	ukończenia 60/65 lat	10	7			
	nabycia praw emerytalnych lub rentowych	33	14			
	nabycia praw do świadczenia przedemerytalnego	16	9			
innych	31	15				
Bezrobotni według stanu w końcu miesiąca sprawozdawczego		17161	8511			
w tym zarejestrowani po raz pierwszy		3691	1905			

Bezrobotni włączani do ewidencji bezrobotnych MUP w Lublinie w poszczególnych miesiącach ostatnich 6 miesięcy



Bezrobotni wyłączeni z ewidencji bezrobotnych MUP w Lublinie w poszczególnych miesiącach ostatnich 6 miesięcy



Poszukujący pracy

Wyszczególnienie		Ogółem	Kobiety
0		1	2
Poszukujący pracy według stanu w końcu miesiąca poprzedzającego sprawozdanie		381	159
Poszukujący pracy zarejestrowani w miesiącu sprawozdawczym		53	27
Osoby wyłączone z ewidencji poszukujących pracy w miesiącu sprawozdawczym		31	16
z tego z przyczyn	podjęcia pracy	0	0
	rozpoczęcia szkolenia	0	0
	rozpoczęcia przygotowania zawodowego dorosłych	0	0
	niepotwierdzenia zainteresowania pomocą określoną w ustawie	14	6
	niepodjęcia lub przerwania uczestnictwa w oferowanym działaniu	0	0
	dobrowolnej rezygnacji	8	4
	innych	9	6
Poszukujący pracy według stanu w końcu miesiąca sprawozdawczego		403	170
z wiersza 11	niepełnosprawni niepozostający w zatrudnieniu	296	119
	będący w okresie wypowiedzenia stosunku pracy lub stosunku służbowego z przyczyn dotyczących zakładu pracy	0	0
	zatrudnieni u pracodawcy, wobec którego ogłoszono upadłość lub który jest w stanie likwidacji, z wyłączeniem likwidacji w celu prywatyzacji	0	0
	otrzymujący świadczenie socjalne przysługujące na urlopie górniczym lub górniczy zasiłek socjalny	0	0
	uczestniczący w zajęciach w Centrum Integracji Społecznej lub indywidualnym programie integracji	0	0
	żołnierze rezerwy	0	0
	pobierający rentę szkoleniową	1	0
	pobierający świadczenie szkoleniowe	0	0
	podlegający ubezpieczeniu społecznemu rolników jako domownik lub małżonek rolnika, jeżeli zamierza podjąć zatrudnienie, inną pracę zarobkową lub działalność gospodarczą poza rolnictwem	1	0
	pracownicy w wieku 45 lat i powyżej	16	11

Wolne miejsca pracy i miejsca aktywizacji zawodowej

Wyszczególnienie		Zgłoszone w miesiącu sprawozdawczym				W końcu miesiąca sprawozdawczego	
		razem	z rubr. 1 dotyczące pracy			razem	w tym niewykorzystane dłużej niż 30 dni
			subsydiowanej	z sektora publicznego	sezonowej		
0		1	2	3	4	5	6
Ogółem wolne miejsca pracy i miejsca aktywizacji zawodowej		380	154	61	202	241	127
zatrudnienie lub inna praca zarobkowa		241	15	26	202	227	127
miejsca aktywizacji zawodowej		139	139	35	X	14	0
z ogółem z tego	staże	139	139	35	X	14	0
	przygotowanie zawodowe dorosłych	0	0	0	X	0	0
	prace społecznie użyteczne	0	0	0	X	0	0
dla niepełnosprawnych		23	0	1	15	31	18

Zgłoszenia zwolnień i zwolnienia grupowe, zwolnienia monitorowane

Wyszczególnienie		W miesiącu sprawozdawczym				W końcu miesiąca sprawozdawczego			
		z sektora publicznego		z sektora prywatnego		z sektora publicznego		z sektora prywatnego	
		zakłady	osoby	zakłady	osoby	zakłady	osoby	zakłady	osoby
		0		1	2	3	4	5	6
Zgłoszenia zwolnień grupowych	01	0	0	2	21	2	157	4	814
Zwolnienia grupowe	02	1	49	1	1	X	X	X	X
Zwolnienia monitorowane	03	0	0	0	0	X	X	X	X

Miejski Urząd Pracy w Lublinie	Statystyka osób niepełnosprawnych za okres od 01.10.2013 do 31.10.2013				
-----------------------------------	---	--	--	--	--

			Bezrobotni		Poszukujący pracy	
			razem	kobiety	razem	kobiety
0			1	2	3	4
Stopień niepełnosprawności	znaczny	1	19	8	51	20
	umiarkowany	2	239	117	180	70
	lekki	3	807	370	65	29
	Razem	4	1065	495	296	119
Wiek w latach	15-17	5	0	0	0	0
	18-24	6	46	18	11	6
	25-34	7	134	58	82	40
	35-44	8	177	86	47	12
	45-54	9	288	149	60	23
	55 i więcej	10	420	184	96	38
	Razem	11	1065	495	296	119
Wykształcenie	wyższe	12	117	60	95	43
	policealne i średnie zawodowe	13	277	141	84	35
	średnie ogólnokształcące	14	107	62	38	18
	zasadnicze zawodowe	15	241	100	48	12
	gimnazjalne i poniżej	16	323	132	31	11
	Razem	17	1065	495	296	119
Czas bez pracy	do 1 miesiąca	18	75	31	32	19
	1-3	19	131	64	39	15
	4-6	20	130	62	41	15
	7-9	21	79	30	30	13
	10-12	22	89	40	29	11
	powyżej 12	23	561	268	125	46
	Razem	24	1065	495	296	119

