

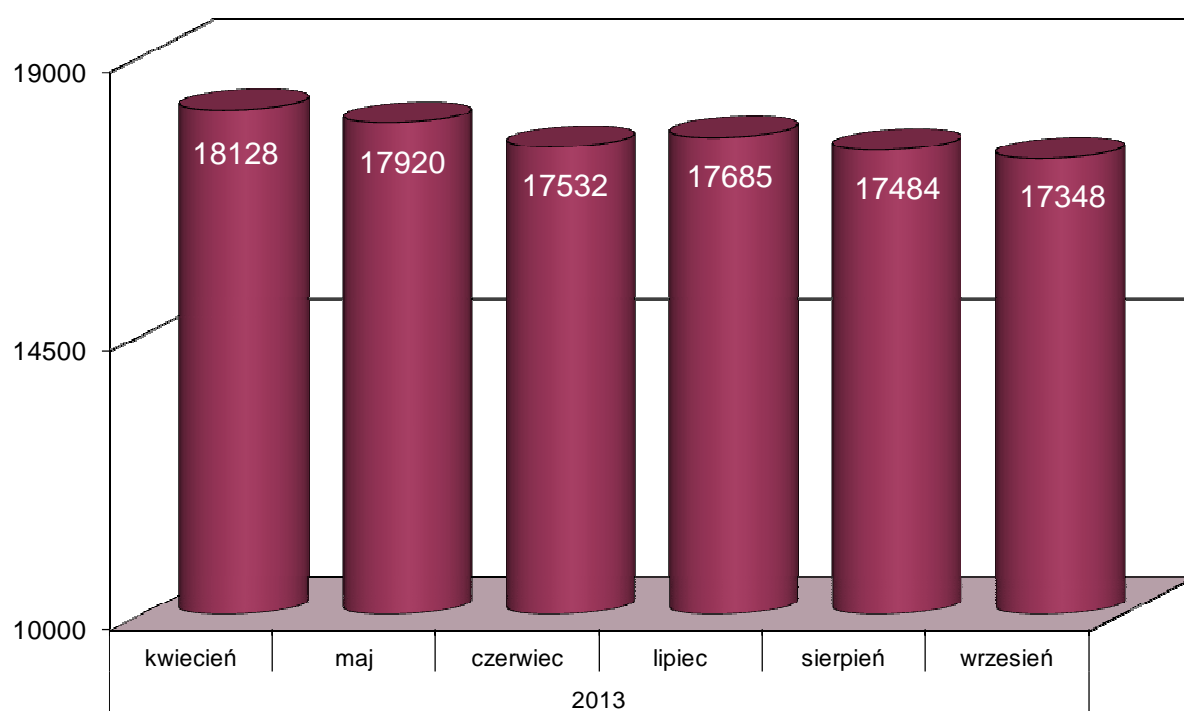


Miejski Urząd Pracy w Lublinie

ZESTAWIENIA STATYSTYCZNE

Wrzesień 2013

Ogólna liczba bezrobotnych zarejestrowanych w MUP w Lublinie



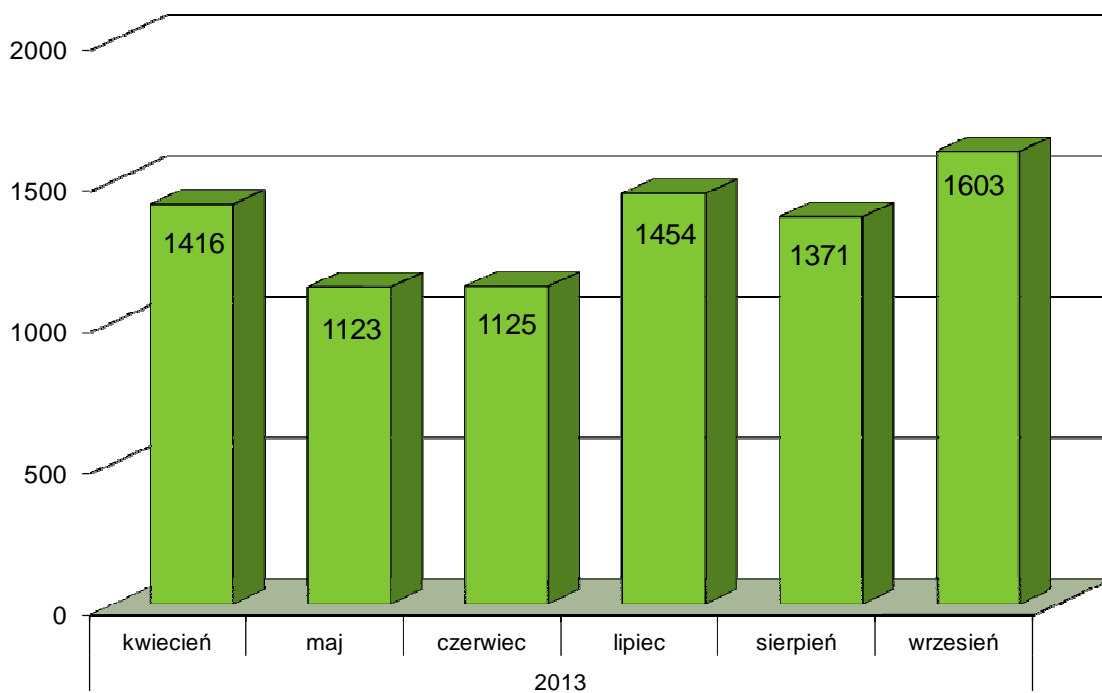
Struktura osób bezrobotnych

Wyszczególnienie		Bezrobotni zarejestrowani		Bezrobotni, którzy podjęli pracę		Bezrobotni zarejestrowani			
						ogółem		w tym z prawem do zasiłku	
				w miesiącu sprawozdawczym		w końcu mies. sprawozdawczego			
		razem	kobiety	razem	kobiety	razem	kobiety	razem	kobiety
0		1	2	3	4	5	6	7	8
Ogółem		1603	786	964	559	17348	8661	1651	822
z tego osoby	poprzednio pracujące	1190	567	877	505	14223	6957	1651	822
	w tym zwolnione z przyczyn dotyczących zakładu pracy	53	37	36	21	730	418	296	157
	dotychczas niepracujące	413	219	87	54	3125	1704	0	0
Wybrane kategorie bezrobotnych (z ogółem)									
Osoby w okresie do 12 miesięcy od dnia ukończenia nauki		221	121	62	45	612	373	21	16
w tym, które ukończyły szkołę wyższą, do 27 roku życia		111	74	39	31	331	216	6	3
Cudzoziemcy		10	8	3	2	93	57	1	1
Osoby będące w szczególnej sytuacji na rynku pracy :		1638	782	686	389	15529	7757	1110	534
w tym osoby	do 25 roku życia	378	179	121	57	2064	1032	46	10
	długotrwale bezrobotne	680	332	324	189	9899	5130	4	2
	kobiety, które nie podjęły zatrudnienia po urodzeniu dziecka	X	105	X	64	X	2035	X	64
	powyżej 50 roku życia	271	125	120	63	4345	1806	705	310
	bez kwalifikacji zawodowych	488	208	198	101	6082	2987	327	176
	bez doświadczenia zawodowego	555	293	194	122	4918	2579	1	1
	bez wykształcenia średniego	530	185	199	88	7117	2855	486	186
	samotnie wychowujące co najmniej jedno dziecko do 18 roku życia	126	91	55	48	1840	1465	99	76
	które po odbyciu kary pozbawienia wolności nie podjęły zatrudnienia	47	1	0	0	337	23	6	0
	niepełnosprawni	122	59	42	24	1081	502	118	65
	po zakończeniu realizacji kontraktu socjalnego	0	0	0	0	12	4	0	0

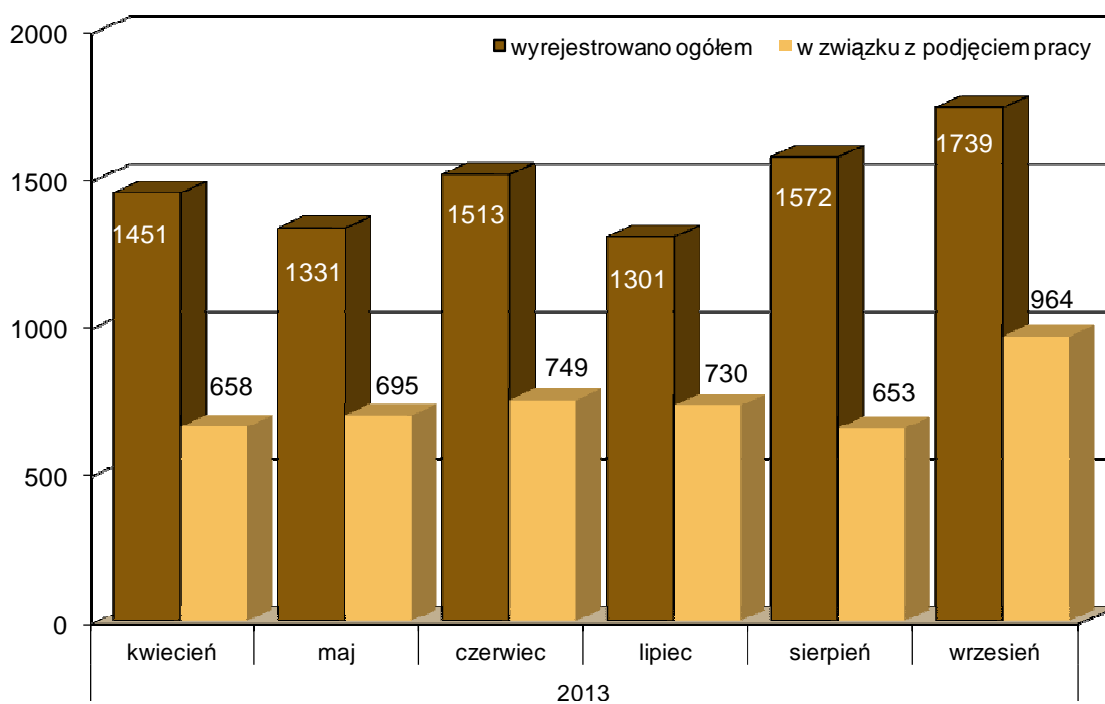
Bilans osób bezrobotnych

Wyszczególnienie		Ogółem	Kobiety	Z ogółem z prawem do zasiłku		
				razem	kobiety	
0		1	2	5	6	
Bezrobotni według stanu w końcu miesiąca poprzedzającego sprawozdanie		17484	8774	1786	912	
Bezrobotni zarejestrowani w miesiącu sprawozdawczym:		1603	786	250	134	
z tego	po raz pierwszy	410	212	73	45	
	po raz kolejny	1193	574	177	89	
z wiersza 2	po pracach interwencyjnych	1	0	0	0	
	po robotach publicznych	0	0	0	0	
	po stażu	206	133	0	0	
	po odbyciu przygotowania zawodowego dorosłych	0	0	0	0	
	po szkoleniu	29	14	3	1	
	po pracach społecznie użytecznych	6	2			
	po zakończeniu indywidualnego programu zatrudnienia socjalnego lub kontraktu socjalnego	0	0			
Osoby wyłączone z ewidencji bezrobotnych w miesiącu sprawozdawczym		1739	899			
z tego z przyczyn	podjęcia pracy w miesiącu sprawozdawczym		964	559		
	z tego	niesubsydiowanej		941	550	
		subsydiowanej		23	9	
		z tego	prac interwencyjnych		2	0
			robót publicznych		0	0
			podjęcia działalności gospodarczej		11	5
			podjęcia pracy w ramach refundacji kosztów zatrudnienia bezrobotnego		9	4
	inne		1	0		
	rozpoczęcia szkolenia		65	31		
	rozpoczęcia stażu		65	41		
	rozpoczęcia przygotowania zawodowego dorosłych		0	0		
	rozpoczęcia pracy społecznie użytecznej		21	16		
	rozpoczęcia realizacji indywidualnego programu zatrudnienia socjalnego lub podpisania kontraktu socjalnego		1	0		
	odmowy bez uzasadnionej przyczyny przyjęcia propozycji odpowiedniej pracy lub innej formy pomocy		10	5		
	niepotwierdzenia gotowości do pracy		426	156		
	dobrowolnej rezygnacji ze statusu bezrobotnego		107	51		
	podjęcia nauki		12	5		
ukończenia 60/65 lat		0	0			
nabycia praw emerytalnych lub rentowych		28	18			
nabycia praw do świadczenia przedemerytalnego		11	7			
innych		29	10			
Bezrobotni według stanu w końcu miesiąca sprawozdawczego		17348	8661			
w tym zarejestrowani po raz pierwszy		3700	1897			

Bezrobotni włączani do ewidencji bezrobotnych MUP w Lublinie w poszczególnych miesiącach ostatnich 6 miesięcy



Bezrobotni wyłączeni z ewidencji bezrobotnych MUP w Lublinie w poszczególnych miesiącach ostatnich 6 miesięcy



Poszukujący pracy

Wyszczególnienie		Ogółem	Kobiety
0		1	2
Poszukujący pracy według stanu w końcu miesiąca poprzedzającego sprawozdanie		376	152
Poszukujący pracy zarejestrowani w miesiącu sprawozdawczym		27	13
Osoby wyłączone z ewidencji poszukujących pracy w miesiącu sprawozdawczym		22	6
z tego z przyczyn	podjęcia pracy	0	0
	rozpoczęcia szkolenia	0	0
	rozpoczęcia przygotowania zawodowego dorosłych	0	0
	niepotwierdzenia zainteresowania pomocą określoną w ustawie	13	3
	niepodjęcia lub przerwania uczestnictwa w oferowanym działaniu	0	0
	dobrowolnej rezygnacji	3	1
	innych	6	2
Poszukujący pracy według stanu w końcu miesiąca sprawozdawczego		381	159
z wiersza 11	niepełnosprawni niepozostający w zatrudnieniu	288	109
	będący w okresie wypowiedzenia stosunku pracy lub stosunku służbowego z przyczyn dotyczących zakładu pracy	0	0
	zatrudnieni u pracodawcy, wobec którego ogłoszono upadłość lub który jest w stanie likwidacji, z wyłączeniem likwidacji w celu prywatyzacji	0	0
	otrzymujący świadczenie socjalne przysługujące na urlopie górniczym lub górniczy zasiłek socjalny	0	0
	uczestniczący w zajęciach w Centrum Integracji Społecznej lub indywidualnym programie integracji	0	0
	żołnierze rezerwy	0	0
	pobierający rentę szkoleniową	2	0
	pobierający świadczenie szkoleniowe	0	0
	podlegający ubezpieczeniu społecznemu rolników jako domownik lub małżonek rolnika, jeżeli zamierza podjąć zatrudnienie, inną pracę zarobkową lub działalność gospodarczą poza rolnictwem	1	0
	pracownicy w wieku 45 lat i powyżej	14	11

Wolne miejsca pracy i miejsca aktywizacji zawodowej

Wyszczególnienie		Zgłoszone w miesiącu sprawozdawczym				W końcu miesiąca sprawozdawczego	
		razem	z rubr. 1 dotyczące pracy			razem	w tym niewykorzystane dłużej niż 30 dni
			subsydiowanej	z sektora publicznego	sezonowej		
0		1	2	3	4	5	6
Ogółem wolne miejsca pracy i miejsca aktywizacji zawodowej		474	83	62	364	305	83
zatrudnienie lub inna praca zarobkowa		398	7	33	364	291	83
miejsca aktywizacji zawodowej		76	76	29	X	14	0
z ogółem z tego	staże	75	75	28	X	14	0
	przygotowanie zawodowe dorosłych	0	0	0	X	0	0
	prace społecznie użyteczne	1	1	1	X	0	0
dla niepełnosprawnych		28	0	0	14	26	3

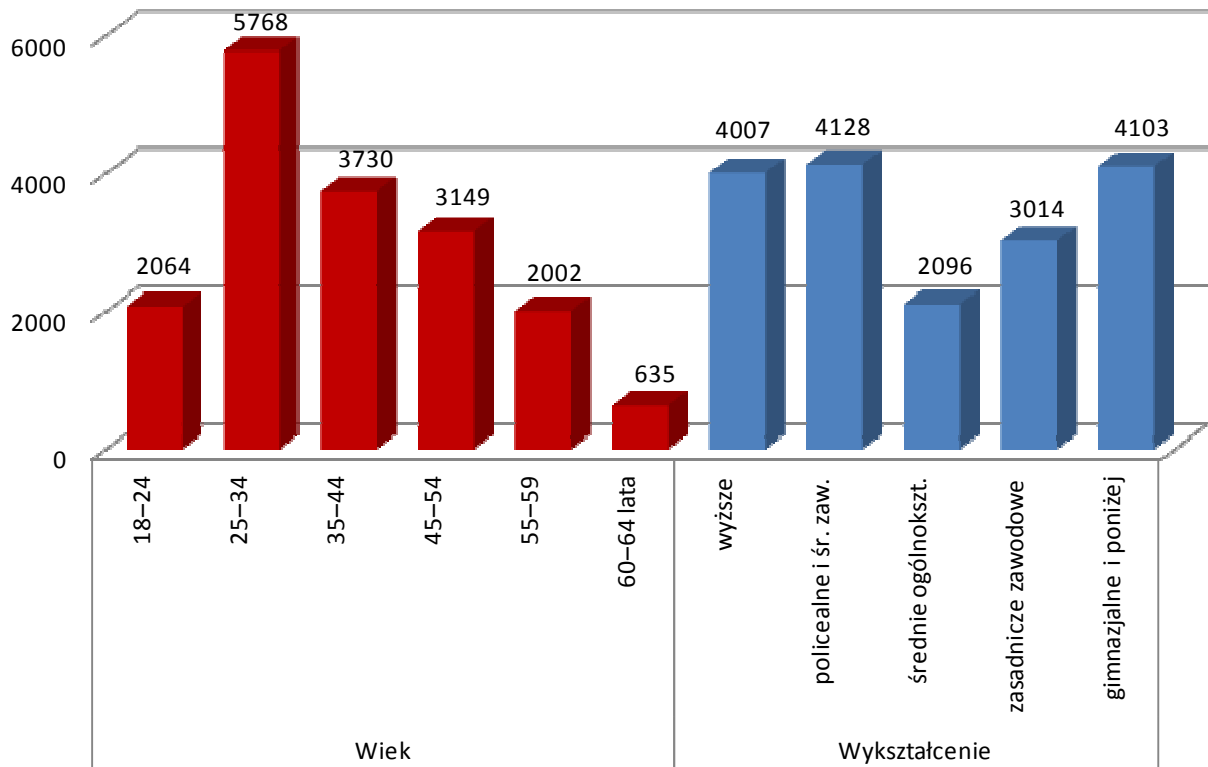
Zgłoszenia zwolnień i zwolnienia grupowe, zwolnienia monitorowane

Wyszczególnienie		W miesiącu sprawozdawczym				W końcu miesiąca sprawozdawczego			
		z sektora publicznego		z sektora prywatnego		z sektora publicznego		z sektora prywatnego	
		zakłady	osoby	zakłady	osoby	zakłady	osoby	zakłady	osoby
0		1	2	3	4	5	6	7	8
Zgłoszenia zwolnień grupowych	01	1	85	1	2	2	206	3	796
Zwolnienia grupowe	02	0	0	3	63	X	X	X	X
Zwolnienia monitorowane	03	0	0	0	0	X	X	X	X

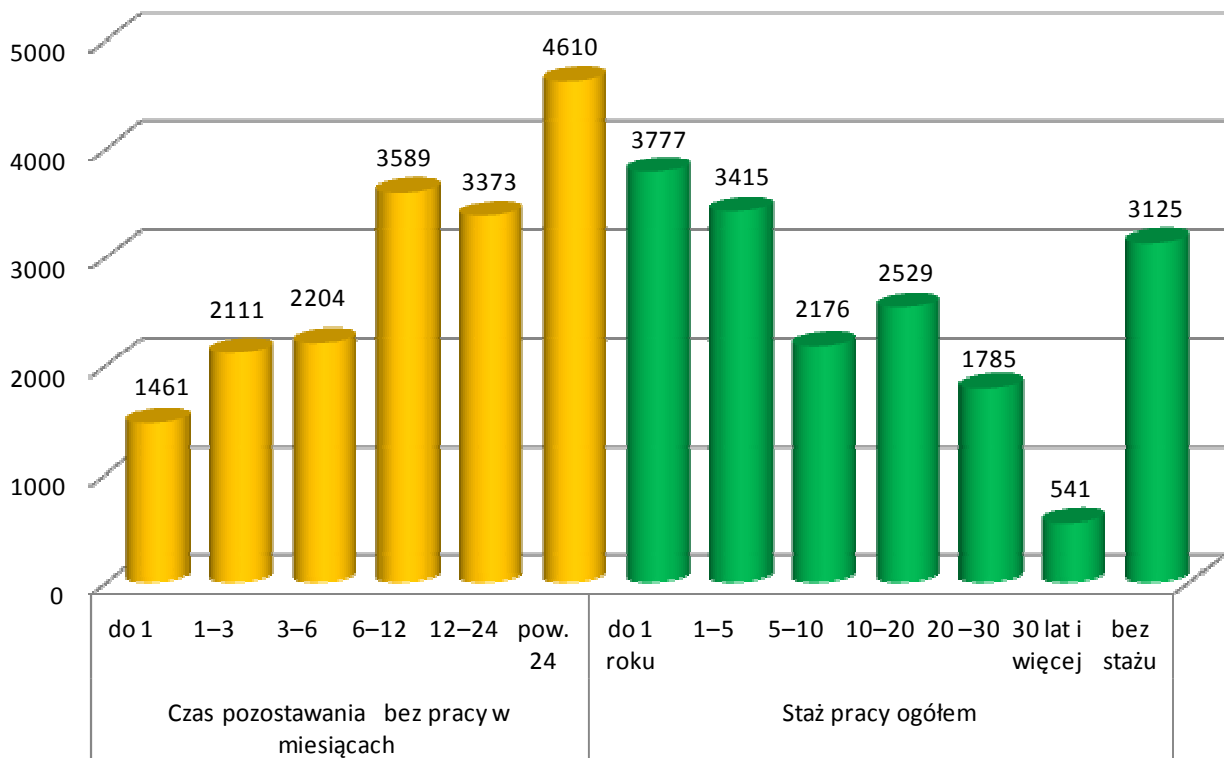
Bezrobotni i poszukujący pracy

Wyszczególnienie		Liczba bezrobotnych razem	Liczba bezrobotnych kobiet razem	Liczba poszukujących pracy		Niepełnosprawni	
				razem	kobiety	razem	kobiety
0		1	2	3	4	5	6
Czas pozostawania bez pracy w miesiącach	do 1	1461	698	27	13	88	40
	1-3	2111	1089	51	24	134	67
	3-6	2204	1045	68	26	120	56
	6-12	3589	1597	76	34	177	75
	12-24	3373	1679	53	21	170	78
	pow. 24	4610	2553	106	41	392	186
Wiek	18-24	2064	1032	15	6	45	15
	25-34	5768	3202	89	45	137	60
	35-44	3730	1929	78	24	182	90
	45-54	3149	1516	79	31	299	155
	55-59	2002	982	71	34	325	182
	60-64 lata	635	X	49	19	93	15
Wykształcenie	wyższe	4007	2485	128	63	123	66
	policealne i średnie zawodowe	4128	2137	116	49	266	134
	średnie ogólnokształcące	2096	1184	44	20	109	65
	zasadnicze zawodowe	3014	1175	53	14	251	102
	gimnazjalnie i poniżej	4103	1680	40	13	332	135
Staż pracy ogółem	do 1 roku	3777	1955	89	40	179	83
	1-5	3415	1715	41	16	157	70
	5-10	2176	1074	41	17	144	66
	10-20	2529	1234	80	28	245	128
	20-30	1785	789	38	17	202	91
	30 lat i więcej	541	190	14	8	50	21
	bez stażu	3125	1704	78	33	104	43
Ogółem		17348	8661	381	159	1081	502

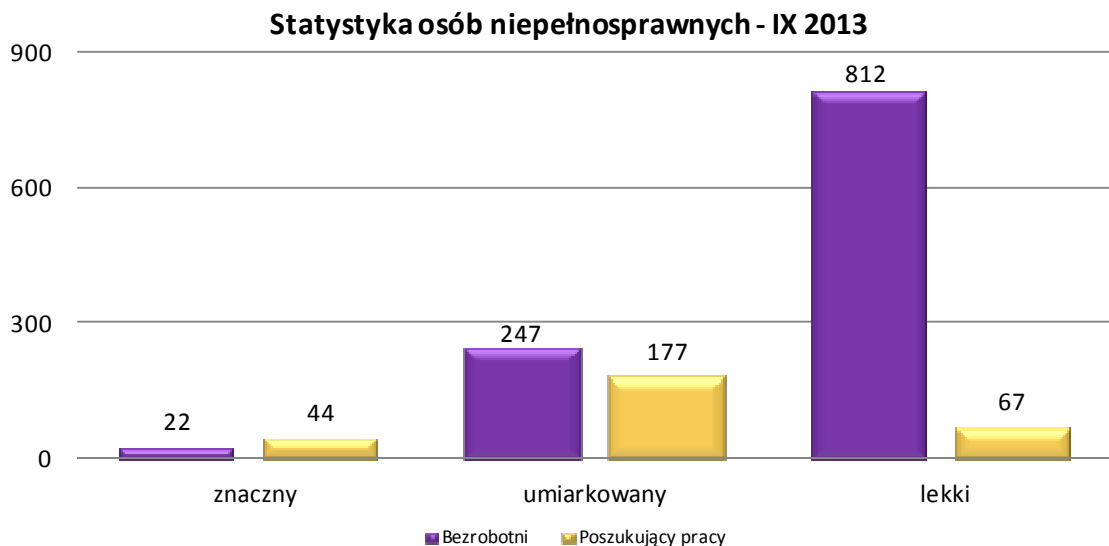
Bezrobotni wg wieku i poziomu wykształcenia - III kwartał 2013 r.



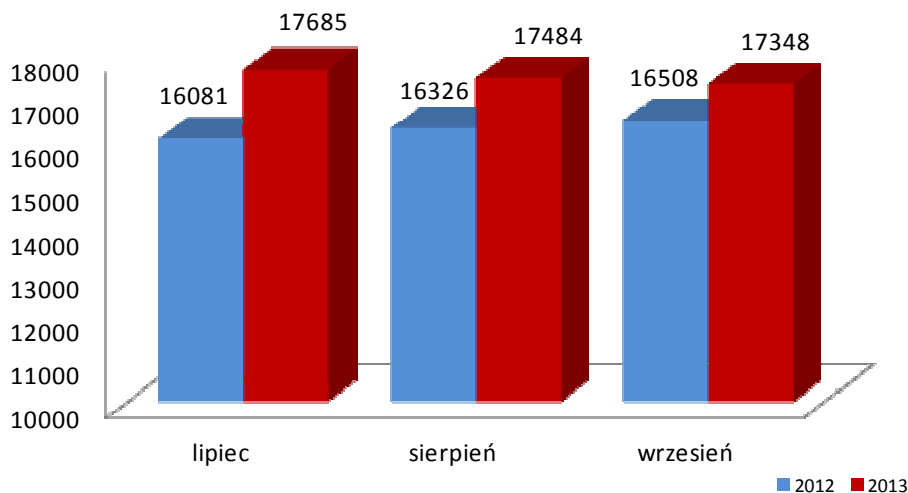
Bezrobotni wg czasu pozostawania bez pracy i stażu pracy- III kwartał 2013 r.



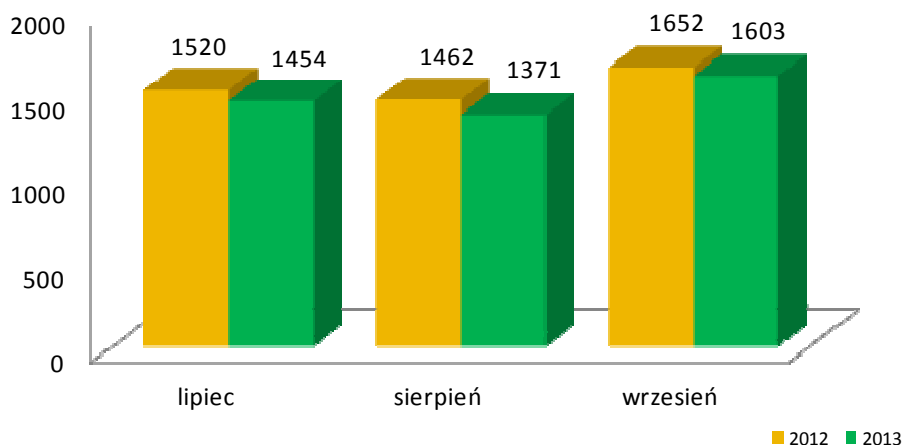
Miejski Urząd Pracy w Lublinie		Statystyka osób niepełnosprawnych za okres od 01.09.2013 do 31.09.2013				
				Bezrobotni		Poszukujący pracy
			razem	kobiety	razem	kobiety
0		1	2	3	4	
Stopień niepełnosprawności	znacznego	1	22	9	44	16
	umiarkowanego	2	247	120	177	65
	lekki	3	812	373	67	28
	Razem	4	1081	502	288	109
Wiek w latach	15-17	5	0	0	0	0
	18-24	6	45	15	10	3
	25-34	7	137	60	72	36
	35-44	8	182	90	52	13
	45-54	9	299	155	59	21
	55 i więcej	10	418	182	95	36
	Razem	11	1081	502	288	109
Wykształcenie	wyższe	12	123	66	94	43
	policealne i średnie zawodowe	13	266	134	87	31
	średnie ogólnokształcące	14	109	65	34	15
	zasadnicze zawodowe	15	251	102	43	10
	gimnazjalne i poniżej	16	332	135	30	10
	Razem	17	1081	502	288	109
Czas bez pracy	do 1 miesiąca	18	88	40	17	6
	1-3	19	134	67	38	16
	4-6	20	120	56	50	19
	7-9	21	103	38	28	12
	10-12	22	74	37	31	13
	powyżej 12	23	562	264	124	43
	Razem	24	1081	502	288	109



**Ogólna liczba bezrobotnych zarejestrowanych w MUP w Lublinie
– porównanie I kwartału 2012 i 2013**



**Bezrobotni włączani do ewidencji bezrobotnych MUP w Lublinie
– porównanie I kwartału 2012 i 2013**



**Bezrobotni wyłączeni z ewidencji bezrobotnych MUP w Lublinie
– porównanie I kwartału 2012 i 2013**

