

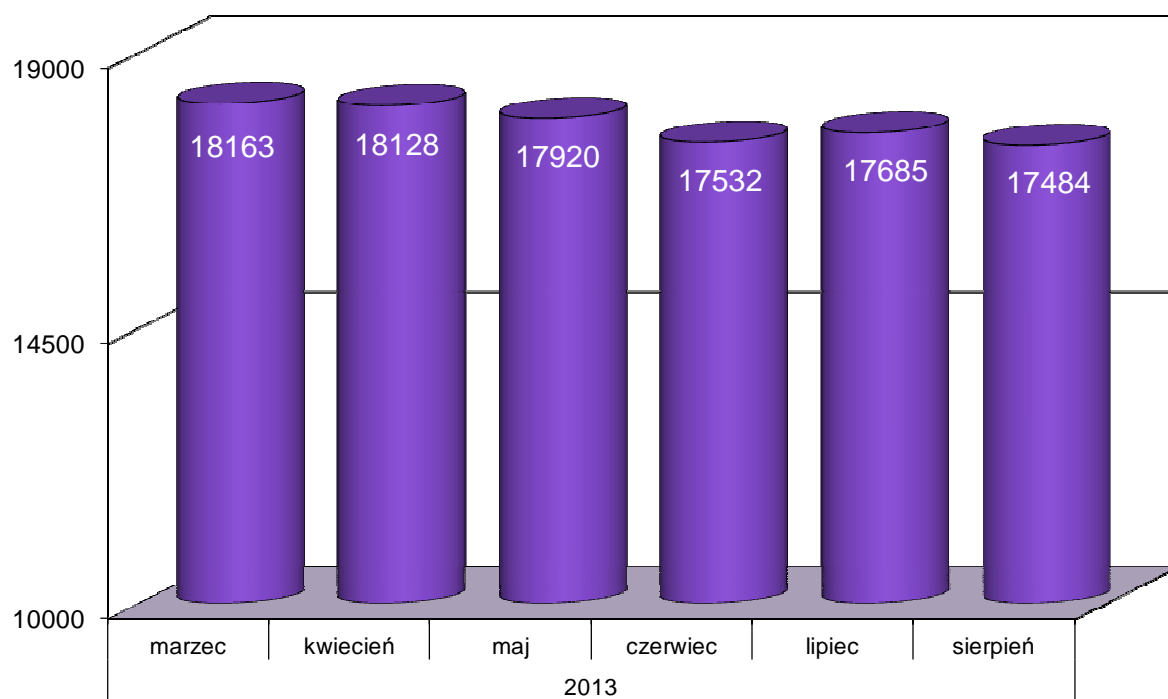


Miejski Urząd Pracy w Lublinie

ZESTAWIENIA STATYSTYCZNE

Sierpień 2013

Ogólna liczba bezrobotnych zarejestrowanych w MUP w Lublinie



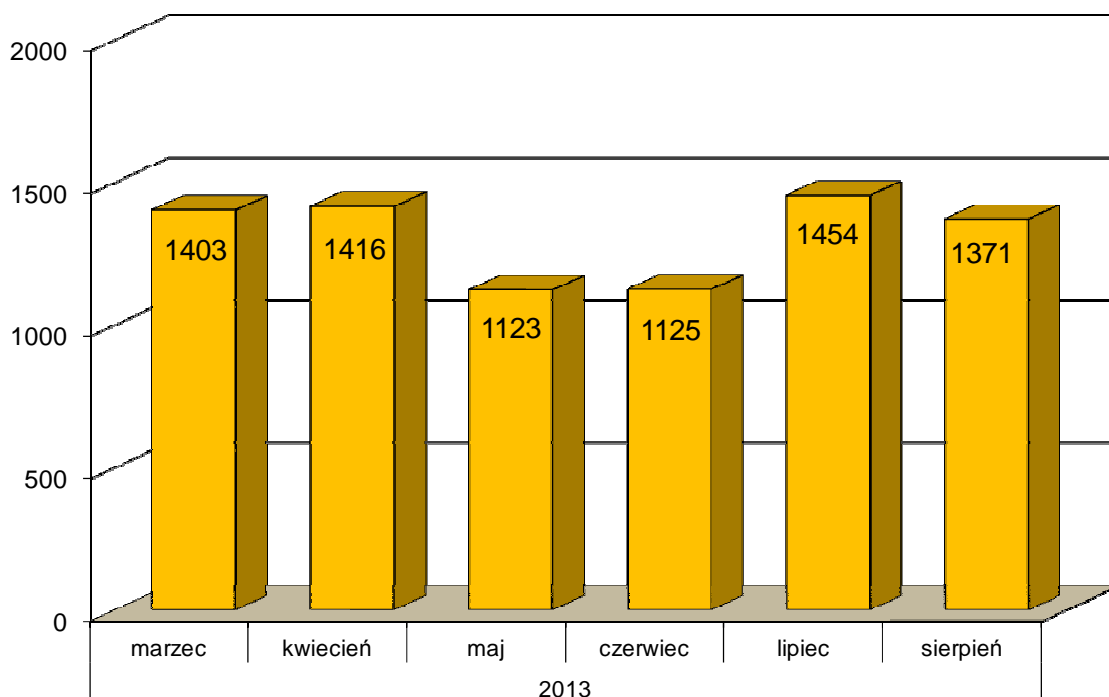
Struktura osób bezrobotnych

Wyszczególnienie		Bezrobotni zarejestrowani		Bezrobotni, którzy podjęli pracę		Bezrobotni zarejestrowani			
						ogółem		w tym z prawem do zasiłku	
		w miesiącu sprawozdawczym				w końcu mies. sprawozdawczego			
		razem	kobiety	razem	kobiety	razem	kobiety	razem	kobiety
0		1	2	3	4	5	6	7	8
Ogółem		1371	709	653	312	17484	8774	1786	912
z tego osoby	poprzednio pracujące	1071	540	592	277	14411	7098	1786	912
	w tym zwolnione z przyczyn dotyczących zakładu pracy	50	27	30	11	748	421	302	152
	dotychczas niepracujące	300	169	61	35	3073	1676	0	0
Wybrane kategorie bezrobotnych (z ogółem)									
Osoby w okresie do 12 miesięcy od dnia ukończenia nauki		154	103	29	19	528	339	16	13
w tym, które ukończyły szkołę wyższą, do 27 roku życia		100	71	17	11	312	209	5	4
Cudzoziemcy		5	1	3	2	92	54	2	1
Osoby będące w szczególnej sytuacji na rynku pracy :		1492	742	487	233	15554	7799	1183	581
w tym osoby	do 25 roku życia	286	150	99	44	1993	998	47	13
	długotrwale bezrobotne	653	339	239	118	9928	5172	6	2
	kobiety, które nie podjęły zatrudnienia po urodzeniu dziecka	X	110	X	35	X	2036	X	92
	powyżej 50 roku życia	249	117	79	33	4336	1796	704	305
	bez kwalifikacji zawodowych	452	214	156	59	6129	3016	348	186
	bez doświadczenia zawodowego	422	233	129	70	4900	2571	1	1
	bez wykształcenia średniego	465	175	175	48	7133	2869	520	197
	samotnie wychowujące co najmniej jedno dziecko do 18 roku życia	142	111	45	37	1844	1471	107	81
	które po odbyciu kary pozbawienia wolności nie podjęły zatrudnienia	33	0	6	0	334	24	8	1
	niepełnosprawni	114	58	28	15	1071	504	113	65
po zakończeniu realizacji kontraktu socjalnego	286	150	99	44	1993	998	47	13	

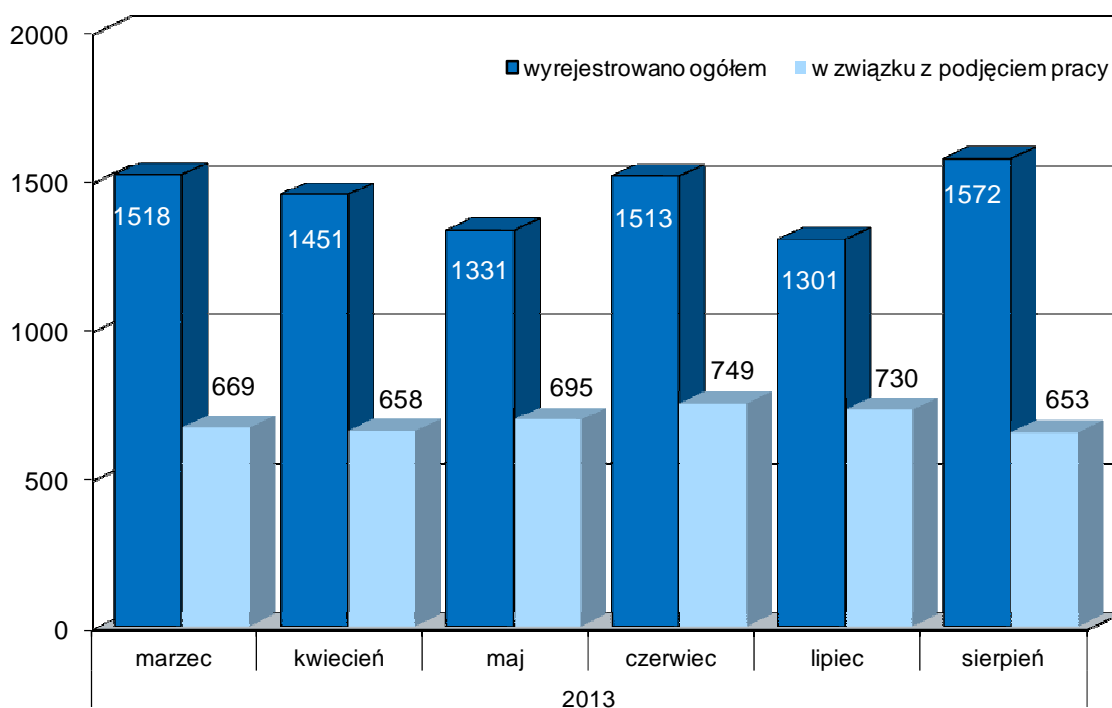
Bilans osób bezrobotnych

Wyszczególnienie		Ogółem	Kobiety	Z ogółem z prawem do zasiłku			
				razem	kobiety		
0		1	2	5	6		
Bezrobotni według stanu w końcu miesiąca poprzedzającego sprawozdanie		17685	8761	1914	975		
Bezrobotni zarejestrowani w miesiącu sprawozdawczym:		1371	709	219	107		
z tego	po raz pierwszy	321	167	73	32		
	po raz kolejny	1050	542	146	75		
z wiersza 2	po pracach interwencyjnych	2	0	1	0		
	po robotach publicznych	0	0	0	0		
	po stażu	135	91	4	4		
	po odbyciu przygotowania zawodowego dorosłych	0	0	0	0		
	po szkoleniu	61	35	3	1		
	po pracach społecznie użytecznych	2	2				
	po zakończeniu indywidualnego programu zatrudnienia socjalnego lub kontraktu socjalnego	1	0				
Osoby wyłączone z ewidencji bezrobotnych w miesiącu sprawozdawczym		1572	696				
z tego z przyczyn	podjęcia pracy w miesiącu sprawozdawczym		653	312			
	z tego	niesubsydiowanej		618	299		
		subsydiowanej		35	13		
		z tego	prac interwencyjnych		12	3	
			robót publicznych		0	0	
			podjęcia działalności gospodarczej		15	7	
			podjęcia pracy w ramach refundacji kosztów zatrudnienia bezrobotnego		8	3	
	inne		0	0			
	rozpoczęcia szkolenia		19	12			
	rozpoczęcia stażu		69	39			
	rozpoczęcia przygotowania zawodowego dorosłych		0	0			
	rozpoczęcia pracy społecznie użytecznej		4	4			
	rozpoczęcia realizacji indywidualnego programu zatrudnienia socjalnego lub podpisania kontraktu socjalnego		0	0			
	odmowy bez uzasadnionej przyczyny przyjęcia propozycji odpowiedniej pracy lub innej formy pomocy		9	4			
	niepotwierdzenia gotowości do pracy		633	222			
	dobrowolnej rezygnacji ze statusu bezrobotnego		94	49			
	podjęcia nauki		0	0			
ukończenia 60/65 lat		8	6				
nabycia praw emerytalnych lub rentowych		26	17				
nabycia praw do świadczenia przedemerytalnego		26	19				
innych		31	12				
Bezrobotni według stanu w końcu miesiąca sprawozdawczego		17484	8774				
w tym zarejestrowani po raz pierwszy		3673	1891				

Bezrobotni włączani do ewidencji bezrobotnych MUP w Lublinie w poszczególnych miesiącach ostatnich 6 miesięcy



Bezrobotni wyłączeni z ewidencji bezrobotnych MUP w Lublinie w poszczególnych miesiącach ostatnich 6 miesięcy



Poszukujący pracy

Wyszczególnienie		Ogółem	Kobiety
0		1	2
Poszukujący pracy według stanu w końcu miesiąca poprzedzającego sprawozdanie		381	155
Poszukujący pracy zarejestrowani w miesiącu sprawozdawczym		32	14
Osoby wyłączone z ewidencji poszukujących pracy w miesiącu sprawozdawczym		37	17
z tego z przyczyn	podjęcia pracy	0	0
	rozpoczęcia szkolenia	0	0
	rozpoczęcia przygotowania zawodowego dorosłych	0	0
	niepotwierdzenia zainteresowania pomocą określoną w ustawie	14	6
	niepodjęcia lub przerwania uczestnictwa w oferowanym działaniu	0	0
	dobrowolnej rezygnacji	10	7
	innych	13	4
Poszukujący pracy według stanu w końcu miesiąca sprawozdawczego		376	152
z wiersza 11	niepełnosprawni niepozostający w zatrudnieniu	285	104
	będący w okresie wypowiedzenia stosunku pracy lub stosunku służbowego z przyczyn dotyczących zakładu pracy	0	0
	zatrudnieni u pracodawcy, wobec którego ogłoszono upadłość lub który jest w stanie likwidacji, z wyłączeniem likwidacji w celu prywatyzacji	0	0
	otrzymujący świadczenie socjalne przysługujące na urlopie górniczym lub górniczy zasiłek socjalny	0	0
	uczestniczący w zajęciach w Centrum Integracji Społecznej lub indywidualnym programie integracji	0	0
	żołnierze rezerwy	0	0
	pobierający rentę szkoleniową	1	0
	pobierający świadczenie szkoleniowe	0	0
	podlegający ubezpieczeniu społecznemu rolników jako domownik lub małżonek rolnika, jeżeli zamierza podjąć zatrudnienie, inną pracę zarobkową lub działalność gospodarczą poza rolnictwem	1	0
	pracownicy w wieku 45 lat i powyżej	14	11

Wolne miejsca pracy i miejsca aktywizacji zawodowej

Wyszczególnienie		Zgłoszone w miesiącu sprawozdawczym			W końcu miesiąca sprawozdawczego		
		razem	z rubr. 1 dotyczące pracy		razem	w tym niewykorzystane dłużej niż 30 dni	
			subsydiowanej	z sektora publicznego			sezonowej
0		1	2	3	4	5	6
Ogółem wolne miejsca pracy i miejsca aktywizacji zawodowej		439	89	55	342	483	328
zatrudnienie lub inna praca zarobkowa		363	13	29	342	480	328
miejsca aktywizacji zawodowej		76	76	26	X	3	0
z ogółem z tego	staże	76	76	26	X	3	0
	przygotowanie zawodowe dorosłych	0	0	0	X	0	0
	prace społecznie użyteczne	0	0	0	X	0	0
dla niepełnosprawnych		14	2	3	10	18	10

Zgłoszenia zwolnień i zwolnienia grupowe, zwolnienia monitorowane

Wyszczególnienie		W miesiącu sprawozdawczym				W końcu miesiąca sprawozdawczego			
		z sektora publicznego		z sektora prywatnego		z sektora publicznego		z sektora prywatnego	
		zakłady	osoby	zakłady	osoby	zakłady	osoby	zakłady	osoby
0		1	2	3	4	5	6	7	8
Zgłoszenia zwolnień grupowych	01	0	0	0	0	1	121	4	857
Zwolnienia grupowe	02	0	0	0	0	X	X	X	X
Zwolnienia monitorowane	03	0	0	0	0	X	X	X	X

Miejski Urząd Pracy w Lublinie	Statystyka osób niepełnosprawnych za okres od 01.08.2013 do 31.08.2013				
-----------------------------------	---	--	--	--	--

		Bezrobotni		Poszukujący pracy		
		razem	kobiety	razem	kobiety	
0		1	2	3	4	
Stopień niepełnosprawności	znaczny	1	20	8	44	16
	umiarkowany	2	231	109	172	61
	lekki	3	820	387	69	27
	Razem	4	1071	504	285	104
Wiek w latach	15-17	5	0	0	0	0
	18-24	6	39	13	11	3
	25-34	7	143	67	73	35
	35-44	8	180	93	49	11
	45-54	9	295	151	57	22
	55 i więcej	10	414	180	95	33
	Razem	11	1071	504	285	104
Wykształcenie	wyższe	12	124	71	88	38
	policealne i średnie zawodowe	13	267	136	91	31
	średnie ogólnokształcące	14	110	68	35	16
	zasadnicze zawodowe	15	248	99	41	10
	gimnazjalne i poniżej	16	322	130	30	9
	Razem	17	1071	504	285	104
Czas bez pracy	do 1 miesiąca	18	71	38	22	8
	1-3	19	136	68	34	15
	4-6	20	113	51	48	15
	7-9	21	105	42	33	14
	10-12	22	80	41	27	10
	powyżej 12	23	566	264	121	42
	Razem	24	1071	504	285	104

