

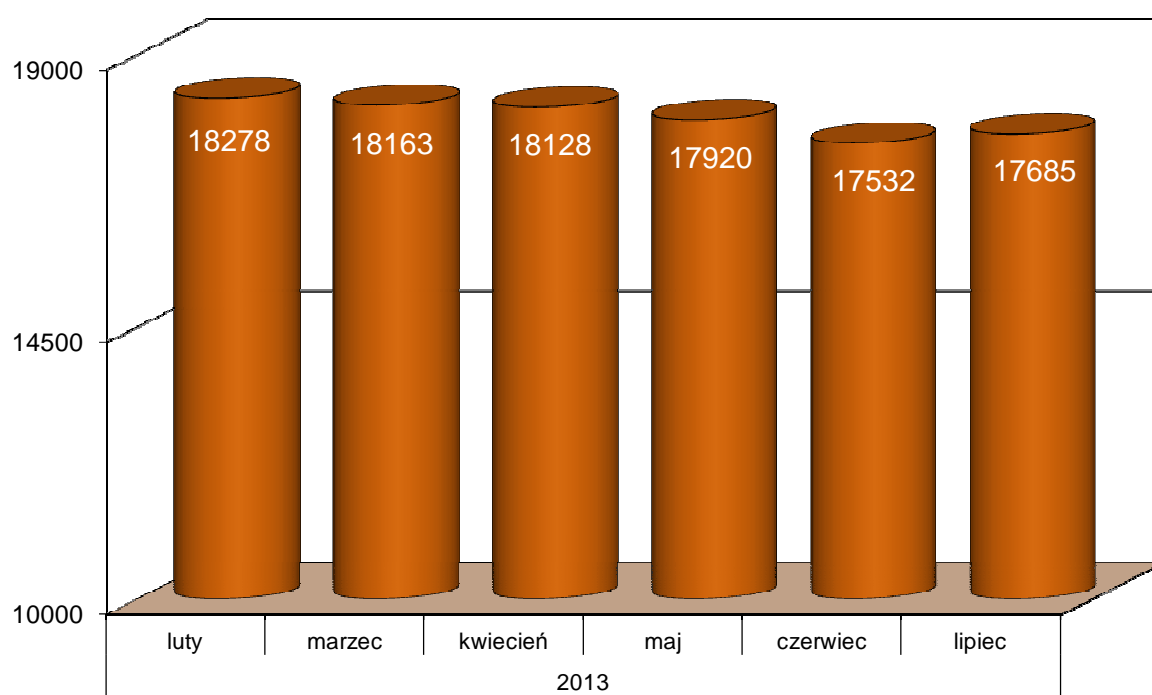


Miejski Urząd Pracy w Lublinie

ZESTAWIENIA STATYSTYCZNE

Lipiec 2013

Ogólna liczba bezrobotnych zarejestrowanych w MUP w Lublinie



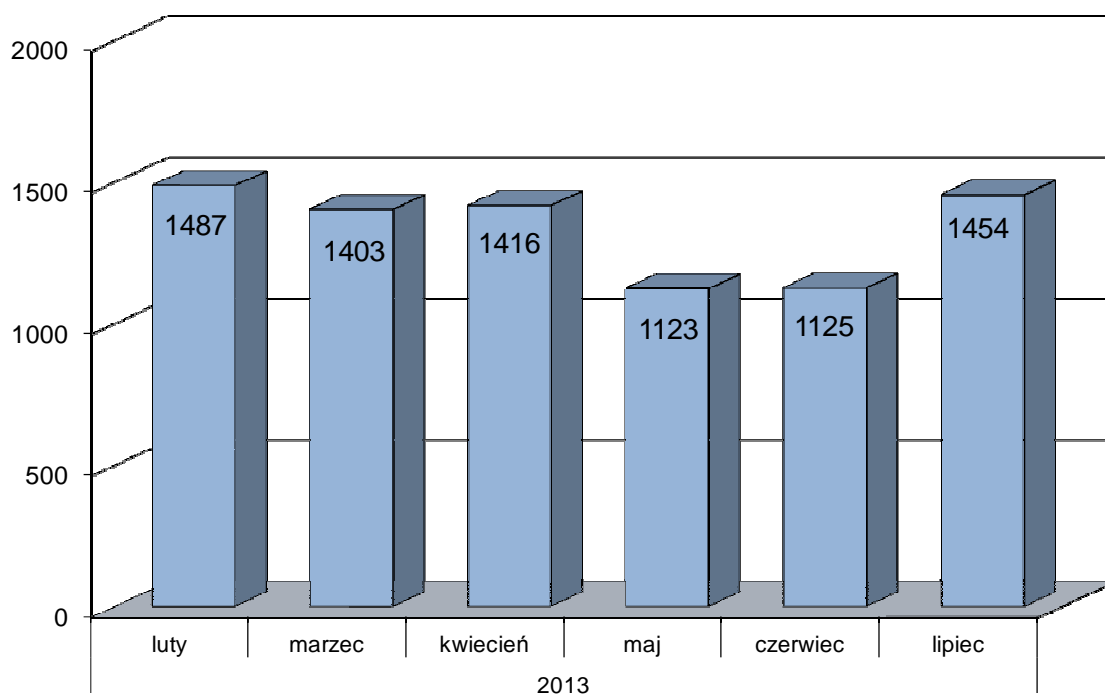
Struktura osób bezrobotnych

Wyszczególnienie		Bezrobotni zarejestrowani		Bezrobotni, którzy podjęli pracę		Bezrobotni zarejestrowani			
		w miesiącu sprawozdawczym		w końcu mies. sprawozdawczego		ogółem		w tym z prawem do zasiłku	
		razem	kobiety	razem	kobiety	razem	kobiety	razem	kobiety
0		1	2	3	4	5	6	7	8
Ogółem		1454	796	730	333	17685	8761	1914	975
z tego osoby	poprzednio pracujące	1186	650	688	315	14566	7096	1914	975
	w tym zwolnione z przyczyn dotyczących zakładu pracy	56	32	38	25	769	431	322	169
	dotychczas niepracujące	268	146	42	18	3119	1665	0	0
Wybrane kategorie bezrobotnych (z ogółem)									
Osoby w okresie do 12 miesięcy od dnia ukończenia nauki		160	108	37	16	428	261	14	9
w tym, które ukończyły szkołę wyższą, do 27 roku życia		111	78	24	11	243	154	4	3
Cudzoziemcy		6	4	5	2	92	57	3	1
Osoby będące w szczególnej sytuacji na rynku pracy :		1457	736	529	244	15724	7777	1247	617
w tym osoby	do 25 roku życia	245	130	98	42	2057	993	55	17
	długotrwale bezrobotne	596	296	254	122	9903	5132	2	1
	kobiety, które nie podjęły zatrudnienia po urodzeniu dziecka	X	101	X	31	X	2033	X	111
	powyżej 50 roku życia	328	162	87	34	4338	1789	714	314
	bez kwalifikacji zawodowych	399	201	163	77	6269	3046	379	201
	bez doświadczenia zawodowego	382	209	121	60	5004	2576	1	1
	bez wykształcenia średniego	437	181	176	62	7273	2876	548	210
	samotnie wychowujące co najmniej jedno dziecko do 18 roku życia	128	94	70	49	1833	1448	109	79
	które po odbyciu kary pozbawienia wolności nie podjęły zatrudnienia	40	4	3	0	349	28	10	1
	niepełnosprawni	110	54	31	17	1037	487	111	64
po zakończeniu realizacji kontraktu socjalnego		1	0	0	0	12	4	0	0

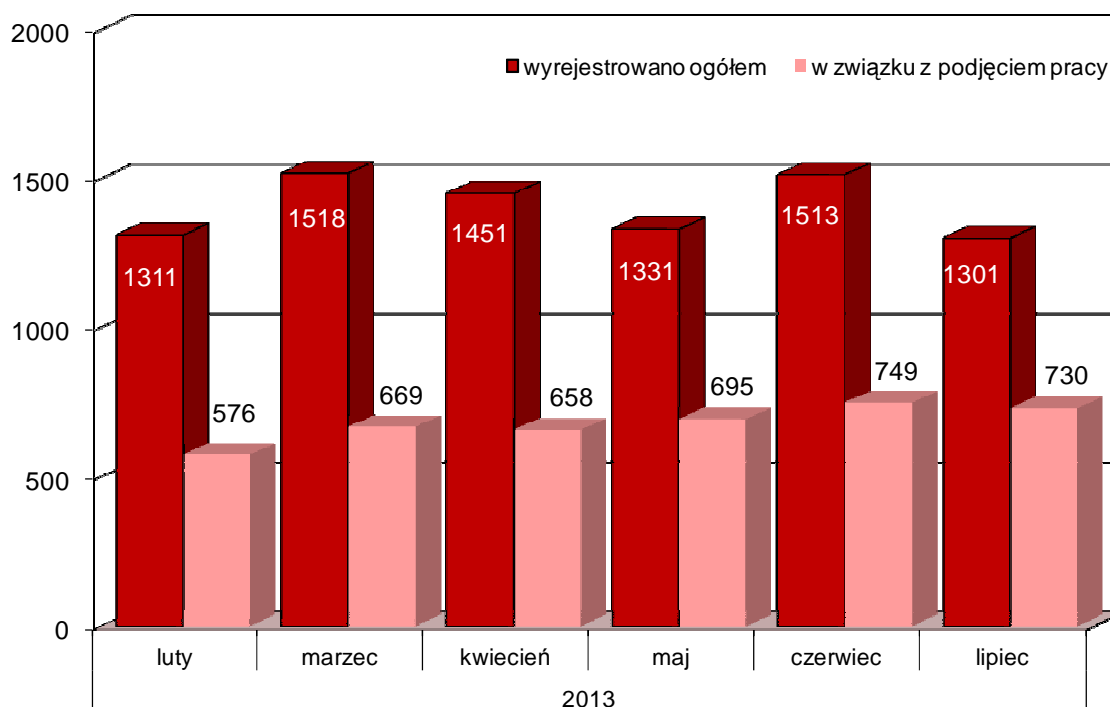
Bilans osób bezrobotnych

Wyszczególnienie		Ogółem	Kobiety	Z ogółem z prawem do zasiłku		
				razem	kobiety	
0		1	2	5	6	
Bezrobotni według stanu w końcu miesiąca poprzedzającego sprawozdanie		17532	8568	2001	991	
Bezrobotni zarejestrowani w miesiącu sprawozdawczym:		1454	796	319	187	
z tego	po raz pierwszy	340	186	72	41	
	po raz kolejny	1114	610	247	146	
z wiersza 2	po pracach interwencyjnych	2	2	1	1	
	po robotach publicznych	0	0	0	0	
	po stażu	72	50	0	0	
	po odbyciu przygotowania zawodowego dorosłych	0	0	0	0	
	po szkoleniu	26	14	3	0	
	po pracach społecznie użytecznych	5	4			
	po zakończeniu indywidualnego programu zatrudnienia socjalnego lub kontraktu socjalnego	1	0			
Osoby wyłączone z ewidencji bezrobotnych w miesiącu sprawozdawczym		1301	603			
z tego z przyczyn	podjęcia pracy w miesiącu sprawozdawczym		730	333		
	z tego	niesubsydiowanej		639	292	
		subsydiowanej		91	41	
		z tego	prac interwencyjnych		14	8
			robót publicznych		0	0
			podjęcia działalności gospodarczej		62	23
			podjęcia pracy w ramach refundacji kosztów zatrudnienia bezrobotnego		15	10
	inne		0	0		
	rozpoczęcia szkolenia		67	40		
	rozpoczęcia stażu		99	60		
	rozpoczęcia przygotowania zawodowego dorosłych		0	0		
	rozpoczęcia pracy społecznie użytecznej		4	3		
	rozpoczęcia realizacji indywidualnego programu zatrudnienia socjalnego lub podpisania kontraktu socjalnego		1	0		
	odmowy bez uzasadnionej przyczyny przyjęcia propozycji odpowiedniej pracy lub innej formy pomocy		6	3		
	niepotwierdzenia gotowości do pracy		201	63		
	dobrowolnej rezygnacji ze statusu bezrobotnego		93	50		
	podjęcia nauki		1	1		
ukończenia 60/65 lat		14	10			
nabycia praw emerytalnych lub rentowych		28	14			
nabycia praw do świadczenia przedemerytalnego		15	10			
innych		42	16			
Bezrobotni według stanu w końcu miesiąca sprawozdawczego		17685	8761			
w tym zarejestrowani po raz pierwszy		3753	1905			

**Bezrobotni włączani do ewidencji bezrobotnych MUP w Lublinie
w poszczególnych miesiącach ostatnich 6 miesięcy**



**Bezrobotni wyłączeni z ewidencji bezrobotnych MUP w Lublinie
w poszczególnych miesiącach ostatnich 6 miesięcy**



Poszukujący pracy

Wyszczególnienie		Ogółem	Kobiety
0		1	2
Poszukujący pracy według stanu w końcu miesiąca poprzedzającego sprawozdanie		379	157
Poszukujący pracy zarejestrowani w miesiącu sprawozdawczym		30	13
Osoby wyłączone z ewidencji poszukujących pracy w miesiącu sprawozdawczym		28	15
z tego z przyczyn	podjęcia pracy	0	0
	rozpoczęcia szkolenia	0	0
	rozpoczęcia przygotowania zawodowego dorosłych	0	0
	niepotwierdzenia zainteresowania pomocą określoną w ustawie	5	2
	niepodjęcia lub przerwania uczestnictwa w oferowanym działaniu	0	0
	dobrowolnej rezygnacji	12	5
	innych	11	8
Poszukujący pracy według stanu w końcu miesiąca sprawozdawczego		381	155
z wiersza 11	niepełnosprawni niepozostający w zatrudnieniu	288	108
	będący w okresie wypowiedzenia stosunku pracy lub stosunku służbowego z przyczyn dotyczących zakładu pracy	0	0
	zatrudnieni u pracodawcy, wobec którego ogłoszono upadłość lub który jest w stanie likwidacji, z wyłączeniem likwidacji w celu prywatyzacji	0	0
	otrzymujący świadczenie socjalne przysługujące na urlopie górniczym lub górniczy zasiłek socjalny	0	0
	uczestniczący w zajęciach w Centrum Integracji Społecznej lub indywidualnym programie integracji	0	0
	żołnierze rezerwy	0	0
	pobierający rentę szkoleniową	1	0
	pobierający świadczenie szkoleniowe	0	0
	podlegający ubezpieczeniu społecznemu rolników jako domownik lub małżonek rolnika, jeżeli zamierza podjąć zatrudnienie, inną pracę zarobkową lub działalność gospodarczą poza rolnictwem	1	0
	pracownicy w wieku 45 lat i powyżej	15	12

Wolne miejsca pracy i miejsca aktywizacji zawodowej

Wyszczególnienie		Zgłoszone w miesiącu sprawozdawczym				W końcu miesiąca sprawozdawczego	
		razem	z rubr. 1 dotyczące pracy			razem	w tym niewykorzystane dłużej niż 30 dni
			subsydiowanej	z sektora publicznego	sezonowej		
0		1	2	3	4	5	6
Ogółem wolne miejsca pracy i miejsca aktywizacji zawodowej		506	110	70	357	523	187
zatrudnienie lub inna praca zarobkowa		418	22	20	357	519	187
miejsca aktywizacji zawodowej		88	88	50	X	4	0
z ogółem	z tego staże	88	88	50	X	4	0
	przygotowanie zawodowe dorosłych	0	0	0	X	0	0
	prace społecznie użyteczne	0	0	0	X	0	0
dla niepełnosprawnych		33	2	2	16	48	25

Zgłoszenia zwolnień i zwolnienia grupowe, zwolnienia monitorowane

Wyszczególnienie		W miesiącu sprawozdawczym				W końcu miesiąca sprawozdawczego			
		z sektora publicznego		z sektora prywatnego		z sektora publicznego		z sektora prywatnego	
		zakłady	osoby	zakłady	osoby	zakłady	osoby	zakłady	osoby
		0		1	2	3	4	5	6
Zgłoszenia zwolnień grupowych	01	1	7	0	0	1	121	4	857
Zwolnienia grupowe	02	0	0	3	33	x	x	x	x
Zwolnienia monitorowane	03	0	0	0	0	x	x	x	x

Miejski Urząd Pracy w Lublinie		Statystyka osób niepełnosprawnych za okres od 01.07.2013 do 31.07.2013				
				Bezrobotni		Poszukujący pracy
			razem	kobiety	razem	kobiety
0		1	2	3	4	
Stopień niepełnosprawności	znacznego	1	20	9	44	17
	umiarkowanego	2	223	103	174	64
	lekki	3	794	375	70	27
	Razem	4	1037	487	288	108
Wiek w latach	15-17	5	0	0	0	0
	18-24	6	43	13	10	3
	25-34	7	124	56	77	41
	35-44	8	168	90	49	13
	45-54	9	295	150	53	18
	55 i więcej	10	407	178	99	33
	Razem	11	1037	487	288	108
Wykształcenie	wyższe	12	109	63	87	40
	policealne i średnie zawodowe	13	268	139	95	34
	średnie ogólnokształcące	14	105	64	37	17
	zasadnicze zawodowe	15	245	97	37	9
	gimnazjalne i poniżej	16	310	124	32	8
	Razem	17	1037	487	288	108
Czas bez pracy	do 1 miesiąca	18	77	37	19	8
	1-3	19	104	55	45	15
	4-6	20	114	45	43	19
	7-9	21	113	51	34	15
	10-12	22	73	34	25	11
	powyżej 12	23	556	265	122	40
	Razem	24	1037	487	288	108

Statystyka osób niepełnosprawnych - VII 2013

