

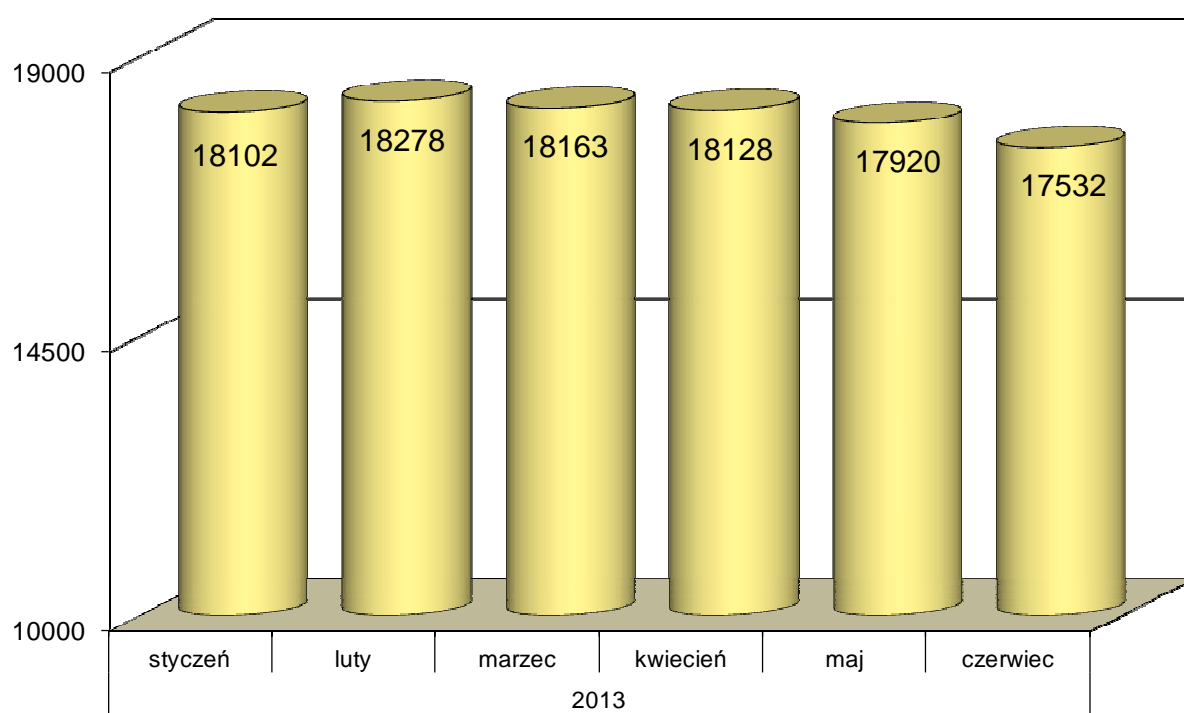


Miejski Urząd Pracy w Lublinie

ZESTAWIENIA STATYSTYCZNE

Czerwiec 2013.

Ogólna liczba bezrobotnych zarejestrowanych w MUP w Lublinie



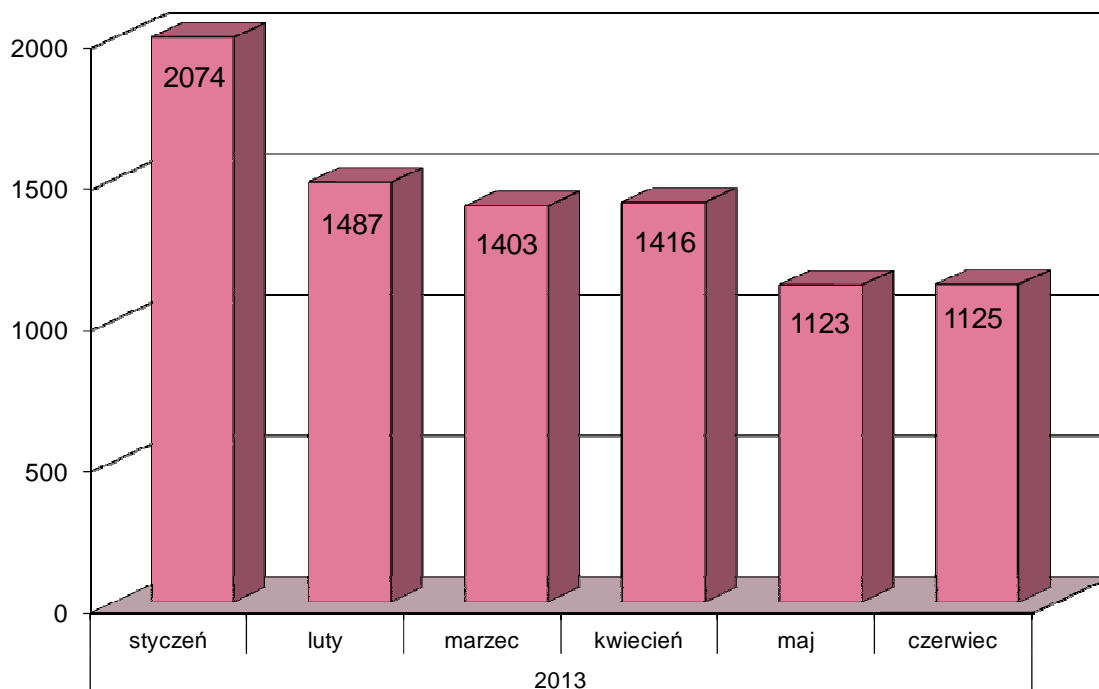
Struktura osób bezrobotnych

Wyszczególnienie		Bezrobotni zarejestrowani		Bezrobotni, którzy podjęli pracę		Bezrobotni zarejestrowani			
						ogółem		w tym z prawem do zasiłku	
		w miesiącu sprawozdawczym		w końcu mies. sprawozdawczego					
		razem	kobiety	razem	kobiety	razem	kobiety	razem	kobiety
0		1	2	3	4	5	6	7	8
Ogółem		1125	535	749	356	17532	8568	2001	991
z tego osoby	poprzednio pracujące	903	421	707	336	14447	6938	2001	991
	w tym zwolnione z przyczyn dotyczących zakładu pracy	59	30	39	22	769	432	323	169
	dotychczas niepracujące	222	114	42	20	3085	1630	0	0
Wybrane kategorie bezrobotnych (z ogółem)									
Osoby w okresie do 12 miesięcy od dnia ukończenia nauki		130	76	50	29	428	256	20	14
w tym, które ukończyły szkołę wyższą, do 27 roku życia		81	51	31	20	251	154	8	6
Cudzoziemcy		5	2	1	1	92	56	3	1
Osoby będące w szczególnej sytuacji na rynku pracy :		1214	559	537	247	15625	7654	1317	630
w tym osoby	do 25 roku życia	228	105	87	35	2067	977	62	21
	długotrwale bezrobotne	501	240	230	111	9828	5092	7	4
	kobiety, które nie podjęły zatrudnienia po urodzeniu dziecka	X	96	X	38	X	1998	X	128
	powyżej 50 roku życia	216	83	87	29	4235	1720	719	298
	bez kwalifikacji zawodowych	363	153	154	69	6269	3020	405	204
	bez doświadczenia zawodowego	339	171	108	52	5006	2555	2	2
	bez wykształcenia średniego	335	113	188	65	7247	2831	583	210
	samotnie wychowujące co najmniej jedno dziecko do 18 roku życia	99	76	72	44	1823	1432	125	88
	które po odbyciu kary pozbawienia wolności nie podjęły zatrudnienia	33	1	3	0	333	25	10	2
	niepełnosprawni	95	41	31	12	1026	483	117	63
	po zakończeniu realizacji kontraktu socjalnego	1	0	1	1	12	4	0	0

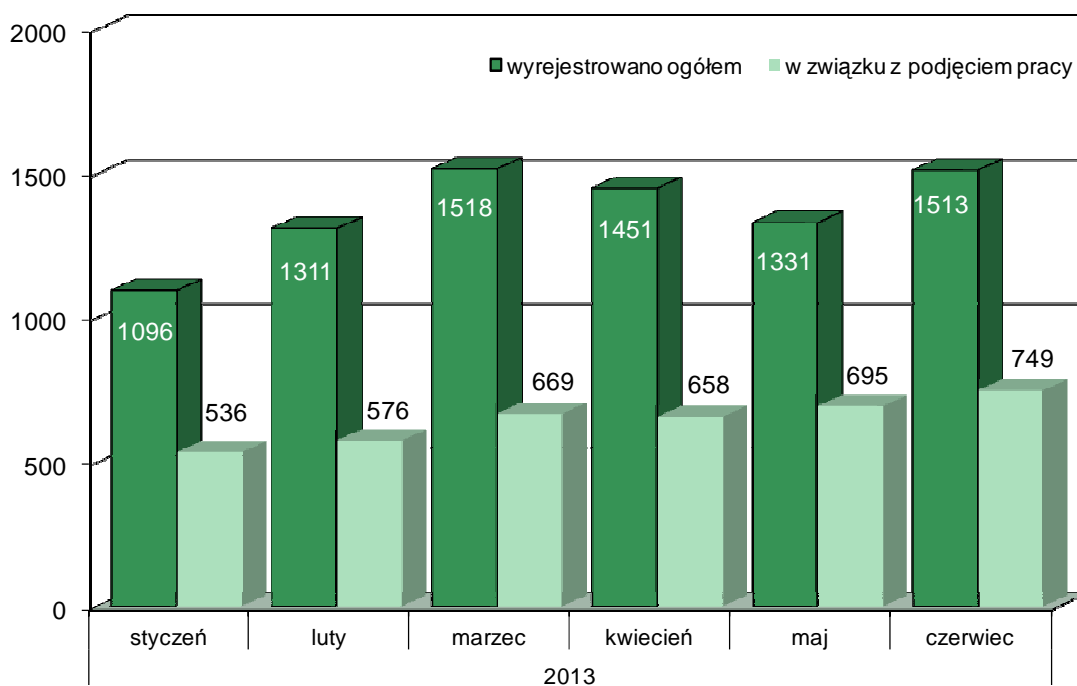
Bilans osób bezrobotnych

Wyszczególnienie		Ogółem	Kobiety	Z ogółem z prawem do zasiłku				
				razem	kobiety			
0		1	2	5	6			
Bezrobotni według stanu w końcu miesiąca poprzedzającego sprawozdanie		17920	8691	2055	988			
Bezrobotni zarejestrowani w miesiącu sprawozdawczym:		1125	535	257	133			
z tego	po raz pierwszy	301	130	87	41			
	po raz kolejny	824	405	170	92			
z wiersza 2	po pracach interwencyjnych	3	1	3	1			
	po robotach publicznych	0	0	0	0			
	po stażu	69	58	1	1			
	po odbyciu przygotowania zawodowego dorosłych	0	0	0	0			
	po szkoleniu	17	7	2	1			
	po pracach społecznie użytecznych	18	12					
	po zakończeniu indywidualnego programu zatrudnienia socjalnego lub kontraktu socjalnego	1	0					
Osoby wyłączone z ewidencji bezrobotnych w miesiącu sprawozdawczym		1513	658					
z tego z przyczyn	podjęcia pracy w miesiącu sprawozdawczym		749	356				
	z tego	niesubsydiowanej		645	312			
		subsydiowanej		104	44			
		z tego	prac interwencyjnych		18	9		
			robót publicznych		0	0		
			podjęcia działalności gospodarczej		77	31		
			podjęcia pracy w ramach refundacji kosztów zatrudnienia bezrobotnego		9	4		
	inne		0	0				
	rozpoczęcia szkolenia		14	4				
	rozpoczęcia stażu		145	76				
	rozpoczęcia przygotowania zawodowego dorosłych		0	0				
	rozpoczęcia pracy społecznie użytecznej		6	1				
	rozpoczęcia realizacji indywidualnego programu zatrudnienia socjalnego lub podpisania kontraktu socjalnego		1	0				
	odmowy bez uzasadnionej przyczyny przyjęcia propozycji odpowiedniej pracy lub innej formy pomocy		11	4				
	niepotwierdzenia gotowości do pracy		399	124				
	dobrowolnej rezygnacji ze statusu bezrobotnego		96	48				
	podjęcia nauki		1	0				
ukończenia 60/65 lat		12	5					
nabycia praw emerytalnych lub rentowych		31	17					
nabycia praw do świadczenia przedemerytalnego		13	8					
innych		35	15					
Bezrobotni według stanu w końcu miesiąca sprawozdawczego		17532	8568					
w tym zarejestrowani po raz pierwszy		3689	1841					

Bezrobotni włączani do ewidencji bezrobotnych MUP w Lublinie w poszczególnych miesiącach ostatnich 6 miesięcy



Bezrobotni wyłączeni z ewidencji bezrobotnych MUP w Lublinie w poszczególnych miesiącach ostatnich 6 miesięcy



Poszukujący pracy

Wyszczególnienie		Ogółem	Kobiety
0		1	2
Poszukujący pracy według stanu w końcu miesiąca poprzedzającego sprawozdanie		373	155
Poszukujący pracy zarejestrowani w miesiącu sprawozdawczym		27	11
Osoby wyłączone z ewidencji poszukujących pracy w miesiącu sprawozdawczym		21	9
z tego z przyczyn	podjęcia pracy	0	0
	rozpoczęcia szkolenia	0	0
	rozpoczęcia przygotowania zawodowego dorosłych	0	0
	niepotwierdzenia zainteresowania pomocą określoną w ustawie	6	2
	niepodjęcia lub przerwania uczestnictwa w oferowanym działaniu	0	0
	dobrowolnej rezygnacji	5	3
	innych	10	4
Poszukujący pracy według stanu w końcu miesiąca sprawozdawczego		379	157
z wiersza 11	niepełnosprawni niepozostający w zatrudnieniu	286	110
	będący w okresie wypowiedzenia stosunku pracy lub stosunku służbowego z przyczyn dotyczących zakładu pracy	0	0
	zatrudnieni u pracodawcy, wobec którego ogłoszono upadłość lub który jest w stanie likwidacji, z wyłączeniem likwidacji w celu prywatyzacji	0	0
	otrzymujący świadczenie socjalne przysługujące na urlopie górniczym lub górniczy zasiłek socjalny	0	0
	uczestniczący w zajęciach w Centrum Integracji Społecznej lub indywidualnym programie integracji	0	0
	żołnierze rezerwy	0	0
	pobierający rentę szkoleniową	1	0
	pobierający świadczenie szkoleniowe	0	0
	podlegający ubezpieczeniu społecznemu rolników jako domownik lub małżonek rolnika, jeżeli zamierza podjąć zatrudnienie, inną pracę zarobkową lub działalność gospodarczą poza rolnictwem	1	0
	pracownicy w wieku 45 lat i powyżej	15	12

Wolne miejsca pracy i miejsca aktywizacji zawodowej

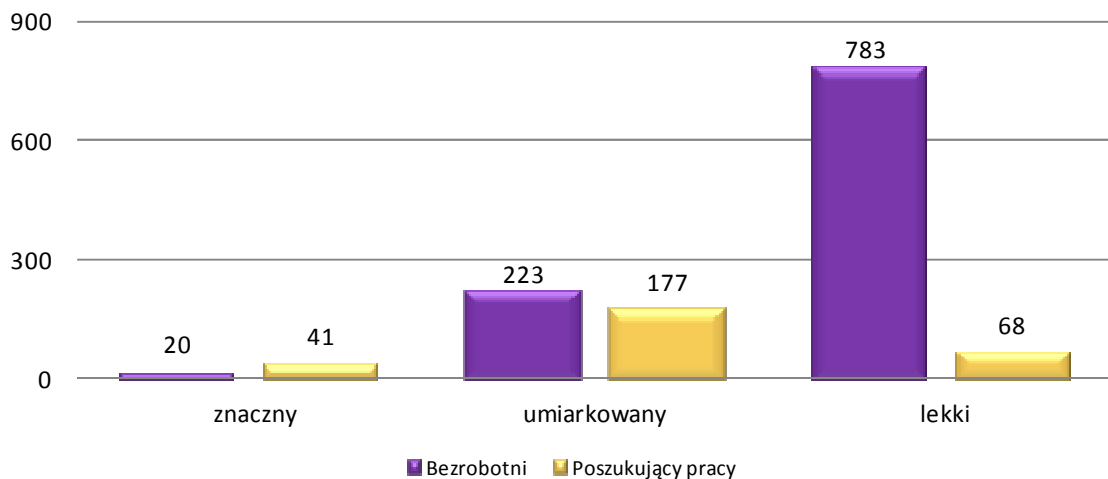
Wyszczególnienie		Zgłoszone w miesiącu sprawozdawczym				W końcu miesiąca sprawozdawczego	
		razem	z rubr. 1 dotyczące pracy			razem	w tym niewykorzystane dłużej niż 30 dni
			subsydiowanej	z sektora publicznego	sezonowej		
0		1	2	3	4	5	6
Ogółem wolne miejsca pracy i miejsca aktywizacji zawodowej		593	176	72	368	444	138
zatrudnienie lub inna praca zarobkowa		444	27	16	368	444	138
miejsca aktywizacji zawodowej		149	149	56	X	0	0
z ogółem z tego	staże	147	147	56	X	0	0
	przygotowanie zawodowe dorosłych	0	0	0	X	0	0
	prace społecznie użyteczne	2	2	0	X	0	0
dla niepełnosprawnych		47	2	0	34	49	7

Zgłoszenia zwolnień i zwolnienia grupowe, zwolnienia monitorowane

Wyszczególnienie		W miesiącu sprawozdawczym				W końcu miesiąca sprawozdawczego			
		z sektora publicznego		z sektora prywatnego		z sektora publicznego		z sektora prywatnego	
		zakłady	osoby	zakłady	osoby	zakłady	osoby	zakłady	osoby
0		1	2	3	4	5	6	7	8
Zgłoszenia zwolnień grupowych	01	1	114	1	55	1	114	7	890
Zwolnienia grupowe	02	0	0	0	0	x	x	x	x
Zwolnienia monitorowane	03	0	0	0	0	x	x	x	x

Miejski Urząd Pracy w Lublinie		Statystyka osób niepełnosprawnych za okres od 01.06.2013 do 30.06.2013				
		Bezrobotni		Poszukujący pracy		
0		1	2	3	4	
Stopień niepełnosprawności	znaczny	1	20	9	41	15
	umiarkowany	2	223	110	177	71
	lekki	3	783	364	68	24
	Razem	4	1026	483	286	110
Wiek w latach	15-17	5	0	0	0	0
	18-24	6	42	15	11	5
	25-34	7	122	58	76	42
	35-44	8	172	87	45	11
	45-54	9	300	155	52	17
	55 i więcej	10	390	168	102	35
	Razem	11	1026	483	286	110
Wykształcenie	wyższe	12	105	60	89	41
	policealne i średnie zawodowe	13	269	138	90	35
	średnie ogólnokształcące	14	104	62	34	16
	zasadnicze zawodowe	15	243	95	37	9
	gimnazjalne i poniżej	16	305	128	36	9
	Razem	17	1026	483	286	110
Czas bez pracy	do 1 miesiąca	18	66	30	15	7
	1-3	19	107	53	53	19
	4-6	20	124	45	39	18
	7-9	21	104	52	42	21
	10-12	22	64	35	16	5
	powyżej 12	23	561	268	121	40
	Razem	24	1026	483	286	110

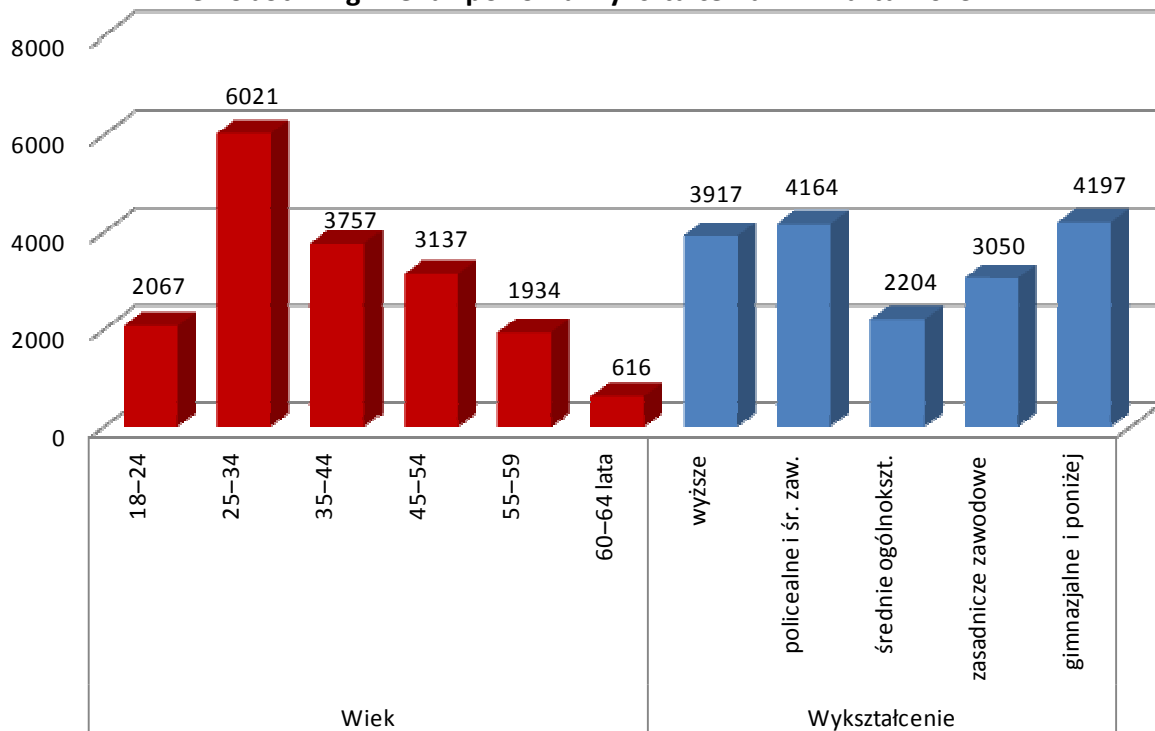
Statystyka osób niepełnosprawnych - VI 2013



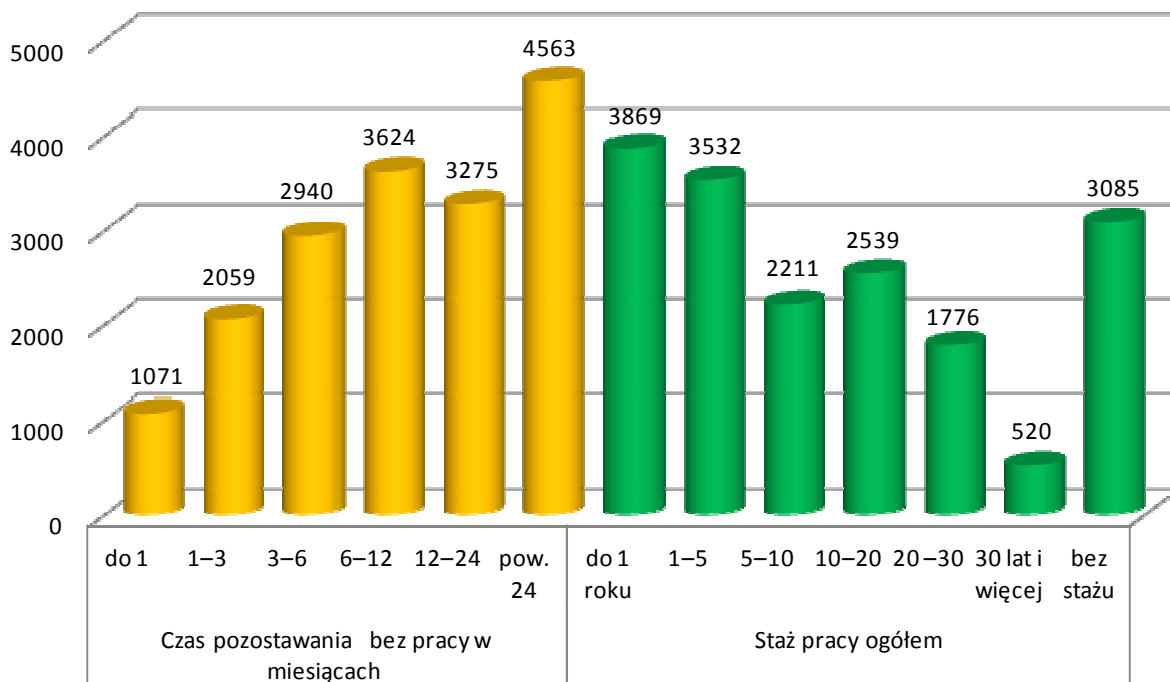
Bezrobotni i poszukujący pracy

Wyszczególnienie		Liczba bezrobotnych razem	Liczba bezrobotnych kobiet razem	Liczba poszukujących pracy		Niepełnosprawni	
				razem	kobiety	razem	kobiety
0		1	2	3	4	5	6
Czas pozostawania bez pracy w miesiącach	do 1	1071	499	25	9	66	30
	1–3	2059	953	71	29	107	53
	3–6	2940	1275	54	28	124	45
	6–12	3624	1685	75	32	168	87
	12–24	3275	1627	58	24	175	83
	pow. 24	4563	2529	96	35	386	185
Wiek	18–24	2067	977	14	6	42	15
	25–34	6021	3273	92	50	122	58
	35–44	3757	1908	70	21	172	87
	45–54	3137	1506	77	29	300	155
	55–59	1934	904	74	32	307	168
	60–64 lata	616	X	52	19	83	60
Wykształcenie	wyższe	3917	2381	120	58	105	138
	policealne i średnie zawodowe	4164	2140	122	55	269	62
	średnie ogólnokształcące	2204	1216	40	19	104	95
	zasadnicze zawodowe	3050	1166	50	14	243	128
	gimnazjalnie i poniżej	4197	1665	47	11	305	81
Staż pracy ogółem	do 1 roku	3869	1960	89	39	167	64
	1–5	3532	1756	46	16	135	64
	5–10	2211	1076	35	12	139	122
	10–20	2539	1221	80	30	247	89
	20 –30	1776	765	36	15	189	22
	30 lat i więcej	520	160	14	8	54	41
	bez stażu	3085	1630	79	37	95	30
Ogółem		17532	8568	379	157	1026	483

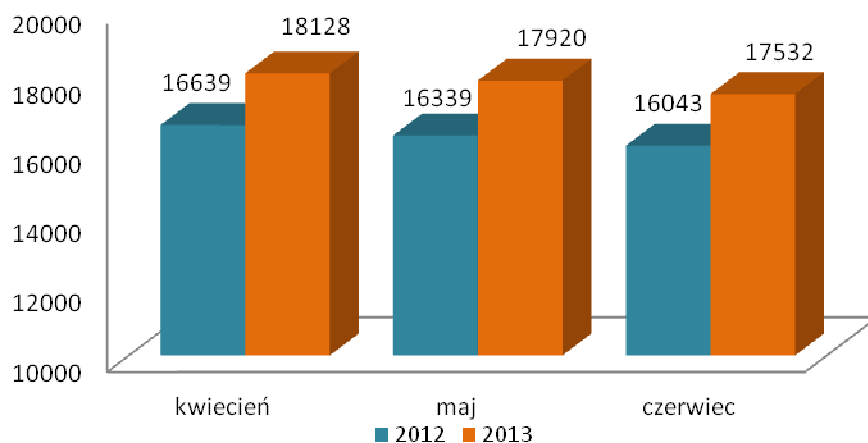
Bezrobotni wg wieku i poziomu wykształcenia - II kwartał 2013 r.



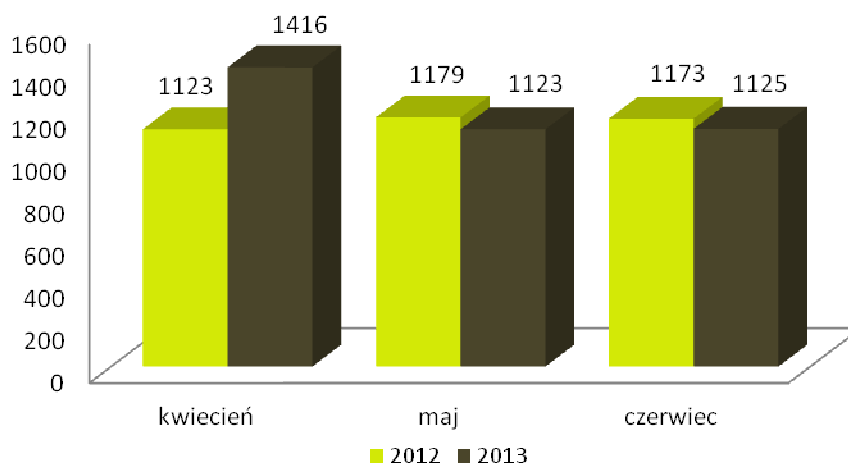
Bezrobotni wg czasu pozostawania bez pracy i stażu pracy - II kwartał 2013 r.



Ogólna liczba bezrobotnych zarejestrowanych w MUP w Lublinie – porównanie I kwartału 2012 i 2013



Bezrobotni włączani do ewidencji bezrobotnych MUP w Lublinie – porównanie I kwartału 2012 i 2013



Bezrobotni wyłączeni z ewidencji bezrobotnych MUP w Lublinie – porównanie I kwartału 2012 i 2013

