

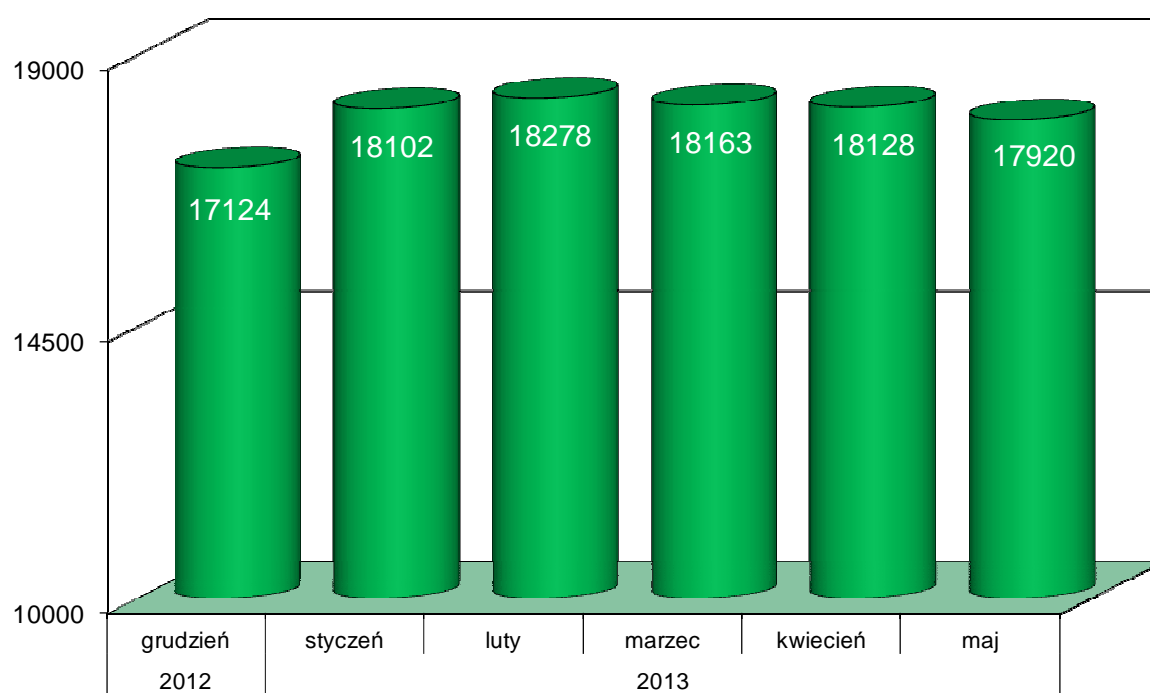


Miejski Urząd Pracy w Lublinie

ZESTAWIENIA STATYSTYCZNE

Maj 2013

Ogólna liczba bezrobotnych zarejestrowanych w MUP w Lublinie



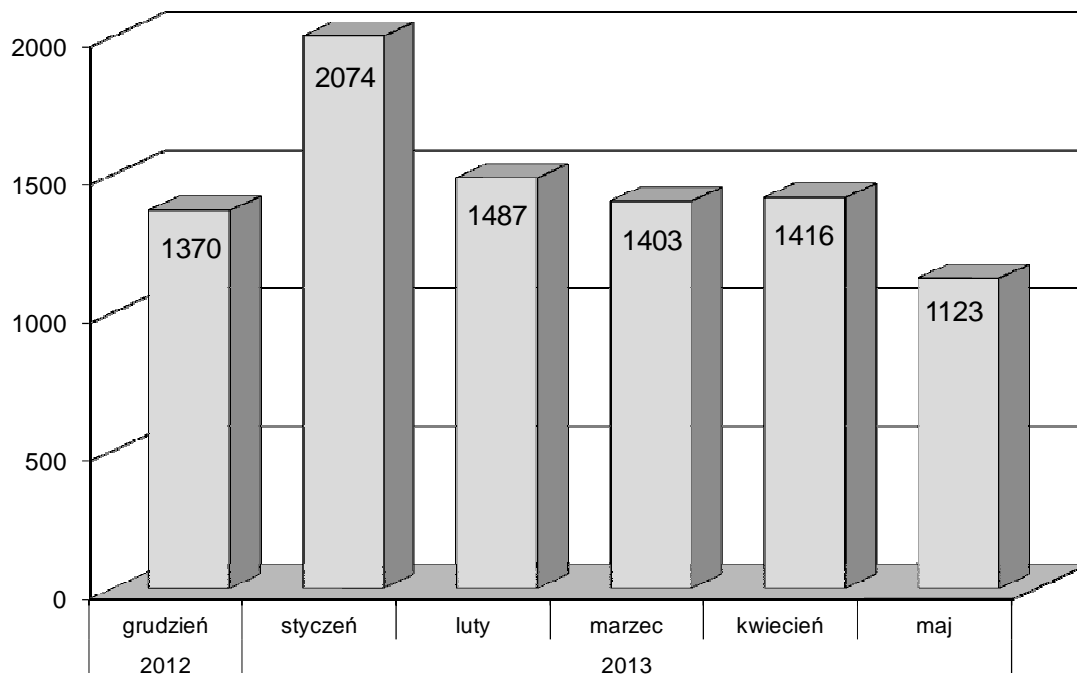
Struktura osób bezrobotnych

Wyszczególnienie		Bezrobotni zarejestrowani		Bezrobotni, którzy podjęli pracę		Bezrobotni zarejestrowani			
		w miesiącu sprawozdawczym		w końcu mies. sprawozdawczego		ogółem		w tym z prawem do zasiłku	
		razem	kobiety	razem	kobiety	razem	kobiety	razem	kobiety
0		1	2	3	4	5	6	7	8
Ogółem		1123	526	695	300	17920	8691	2055	988
z tego osoby	poprzednio pracujące	919	435	665	282	14757	7029	2055	988
	w tym zwolnione z przyczyn dotyczących zakładu pracy	36	21	29	9	774	438	320	169
	dotychczas niepracujące	204	91	30	18	3163	1662	0	0
Wybrane kategorie bezrobotnych (z ogółem)									
Osoby w okresie do 12 miesięcy od dnia ukończenia nauki		109	66	65	41	679	420	29	21
w tym, które ukończyły szkołę wyższą, do 27 roku życia		61	39	50	31	375	243	11	9
Cudzoziemcy		5	2	1	1	99	62	2	1
Osoby będące w szczególnej sytuacji na rynku pracy :		1246	580	516	212	15922	7731	1355	637
w tym osoby	do 25 roku życia	221	97	96	39	2146	1000	70	25
	długotrwale bezrobotne	525	262	212	99	9899	5093	2	1
	kobiety, które nie podjęły zatrudnienia po urodzeniu dziecka	X	87	X	29	X	1979	X	127
	powyżej 50 roku życia	208	87	89	19	4286	1728	724	299
	bez kwalifikacji zawodowych	361	163	163	55	6374	3046	425	211
	bez doświadczenia zawodowego	315	140	90	48	5132	2601	1	1
	bez wykształcenia średniego	383	130	200	50	7447	2884	618	220
	samotnie wychowujące co najmniej jedno dziecko do 18 roku życia	113	75	41	29	1862	1433	130	91
	które po odbyciu kary pozbawienia wolności nie podjęły zatrudnienia	36	5	1	0	336	25	10	2
	niepełnosprawni	86	42	34	15	1028	477	112	60
po zakończeniu realizacji kontraktu socjalnego	1	0	0	0	14	6	0	0	

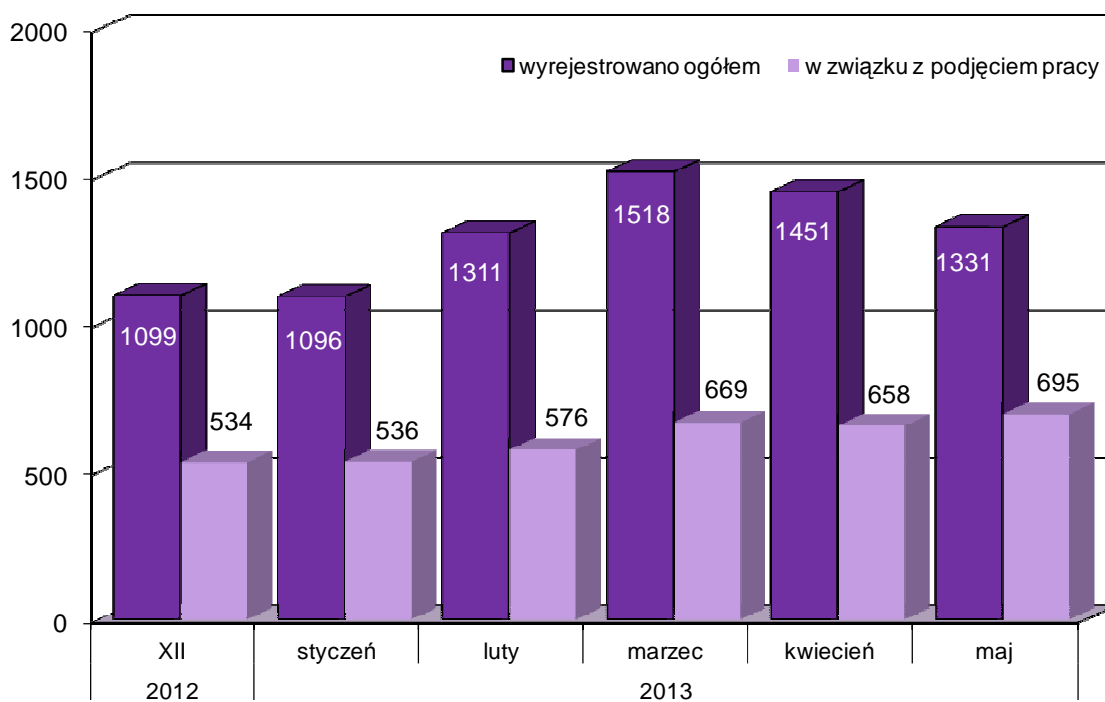
Bilans osób bezrobotnych

Wyszczególnienie		Ogółem	Kobiety	Z ogółem z prawem do zasiłku		
				razem	kobiety	
0		1	2	5	6	
Bezrobotni według stanu w końcu miesiąca poprzedzającego sprawozdanie		18128	8726	2134	1001	
Bezrobotni zarejestrowani w miesiącu sprawozdawczym:		1123	526	246	137	
z tego	po raz pierwszy	266	117	68	36	
	po raz kolejny	857	409	178	101	
z wiersza 2	po pracach interwencyjnych	3	2	2	2	
	po robotach publicznych	0	0	0	0	
	po stażu	39	30	1	1	
	po odbyciu przygotowania zawodowego dorosłych	0	0	0	0	
	po szkoleniu	11	2	1	0	
	po pracach społecznie użytecznych	5	5			
	po zakończeniu indywidualnego programu zatrudnienia socjalnego lub kontraktu socjalnego	1	0			
Osoby wyłączone z ewidencji bezrobotnych w miesiącu sprawozdawczym		1331	561			
z tego z przyczyn	podjęcia pracy w miesiącu sprawozdawczym		695	300		
	z tego	niesubsydiowanej	607	270		
		subsydiowanej	88	30		
		z tego	prac interwencyjnych	8	4	
			robót publicznych	0	0	
			podjęcia działalności gospodarczej	66	19	
			podjęcia pracy w ramach refundacji kosztów zatrudnienia bezrobotnego	12	6	
	inne		2	1		
	rozpoczęcia szkolenia	11	4			
	rozpoczęcia stażu	83	51			
	rozpoczęcia przygotowania zawodowego dorosłych	0	0			
	rozpoczęcia pracy społecznie użytecznej	6	4			
	rozpoczęcia realizacji indywidualnego programu zatrudnienia socjalnego lub podpisania kontraktu socjalnego	1	0			
	odmowy bez uzasadnionej przyczyny przyjęcia propozycji odpowiedniej pracy lub innej formy pomocy	10	5			
	niepotwierdzenia gotowości do pracy	376	120			
	dobrowolnej rezygnacji ze statusu bezrobotnego	91	52			
	podjęcia nauki	1	0			
	ukończenia 60/65 lat	7	6			
	nabycia praw emerytalnych lub rentowych	18	7			
nabycia praw do świadczenia przedemerytalnego	12	6				
innych	20	6				
Bezrobotni według stanu w końcu miesiąca sprawozdawczego		17920	8691			
w tym zarejestrowani po raz pierwszy		3746	1892			

Bezrobotni włączani do ewidencji bezrobotnych MUP w Lublinie w poszczególnych miesiącach ostatnich 6 miesięcy



Bezrobotni wyłączeni z ewidencji bezrobotnych MUP w Lublinie w poszczególnych miesiącach ostatnich 6 miesięcy



Poszukujący pracy

Wyszczególnienie		Ogółem	Kobiety
0		1	2
Poszukujący pracy według stanu w końcu miesiąca poprzedzającego sprawozdanie		354	153
Poszukujący pracy zarejestrowani w miesiącu sprawozdawczym		46	17
Osoby wyłączone z ewidencji poszukujących pracy w miesiącu sprawozdawczym		27	15
z tego z przyczyn	podjęcia pracy	0	0
	rozpoczęcia szkolenia	0	0
	rozpoczęcia przygotowania zawodowego dorosłych	0	0
	niepotwierdzenia zainteresowania pomocą określoną w ustawie	5	3
	niepodjęcia lub przerwania uczestnictwa w oferowanym działaniu	0	0
	dobrowolnej rezygnacji	8	4
	innych	14	8
Poszukujący pracy według stanu w końcu miesiąca sprawozdawczego		373	155
z wiersza 11	niepełnosprawni niepozostający w zatrudnieniu	284	110
	będący w okresie wypowiedzenia stosunku pracy lub stosunku służbowego z przyczyn dotyczących zakładu pracy	0	0
	zatrudnieni u pracodawcy, wobec którego ogłoszono upadłość lub który jest w stanie likwidacji, z wyłączeniem likwidacji w celu prywatyzacji	0	0
	otrzymujący świadczenie socjalne przysługujące na urlopie górniczym lub górniczy zasiłek socjalny	0	0
	uczestniczący w zajęciach w Centrum Integracji Społecznej lub indywidualnym programie integracji	0	0
	żołnierze rezerwy	0	0
	pobierający rentę szkoleniową	1	0
	pobierający świadczenie szkoleniowe	0	0
	podlegający ubezpieczeniu społecznemu rolników jako domownik lub małżonek rolnika, jeżeli zamierza podjąć zatrudnienie, inną pracę zarobkową lub działalność gospodarczą poza rolnictwem	1	0
	pracownicy w wieku 45 lat i powyżej	15	12

Wolne miejsca pracy i miejsca aktywizacji zawodowej

Wyszczególnienie		Zgłoszone w miesiącu sprawozdawczym				W końcu miesiąca sprawozdawczego	
		razem	z rubr. 1 dotyczące pracy			razem	w tym niewykorzystane dłużej niż 30 dni
			subsydiowanej	z sektora publicznego	sezonowej		
0		1	2	3	4	5	6
Ogółem wolne miejsca pracy i miejsca aktywizacji zawodowej		443	113	83	286	352	111
zatrudnienie lub inna praca zarobkowa		359	29	51	286	351	111
miejsca aktywizacji zawodowej		84	84	32	X	1	0
z ogółem z tego	staże	84	84	32	X	1	0
	przygotowanie zawodowe dorosłych	0	0	0	X	0	0
	prace społecznie użyteczne	0	0	0	X	0	0
dla niepełnosprawnych		33	14	8	15	33	14

Zgłoszenia zwolnień i zwolnienia grupowe, zwolnienia monitorowane

Wyszczególnienie		W miesiącu sprawozdawczym				W końcu miesiąca sprawozdawczego			
		z sektora publicznego		z sektora prywatnego		z sektora publicznego		z sektora prywatnego	
		zakłady	osoby	zakłady	osoby	zakłady	osoby	zakłady	osoby
0		1	2	3	4	5	6	7	8
Zgłoszenia zwolnień grupowych	01	0	0	2	797	0	0	6	835
Zwolnienia grupowe	02	0	0	3	59	x	x	x	x
Zwolnienia monitorowane	03	0	0	0	0	x	x	x	x

Miejski Urząd Pracy w Lublinie		Statystyka osób niepełnosprawnych za okres od 01.05.2013 do 31.05.2013				
		Bezrobotni		Poszukujący pracy		
		razem	kobiety	razem	kobiety	
0		1	2	3	4	
Stopień niepełnosprawności	znaczny	1	21	10	40	13
	umiarkowany	2	218	104	174	70
	lekki	3	789	363	70	27
	Razem	4	1028	477	284	110
Wiek w latach	15-17	5	0	0	0	0
	18-24	6	41	13	10	5
	25-34	7	123	56	72	39
	35-44	8	163	82	43	12
	45-54	9	307	155	59	20
	55 i więcej	10	394	171	100	34
	Razem	11	1028	477	284	110
Wykształcenie	wyższe	12	108	57	87	40
	policealne i średnie zawodowe	13	261	134	89	36
	średnie ogólnokształcące	14	106	63	35	16
	zasadnicze zawodowe	15	249	97	39	9
	gimnazjalne i poniżej	16	304	126	34	9
	Razem	17	1028	477	284	110
Czas bez pracy	do 1 miesiąca	18	57	30	35	12
	1-3	19	99	38	31	14
	4-6	20	135	53	51	25
	7-9	21	101	53	39	13
	10-12	22	56	33	13	5
	powyżej 12	23	580	270	115	41
	Razem	24	1028	477	284	110

Statystyka osób niepełnosprawnych - V 2013

