

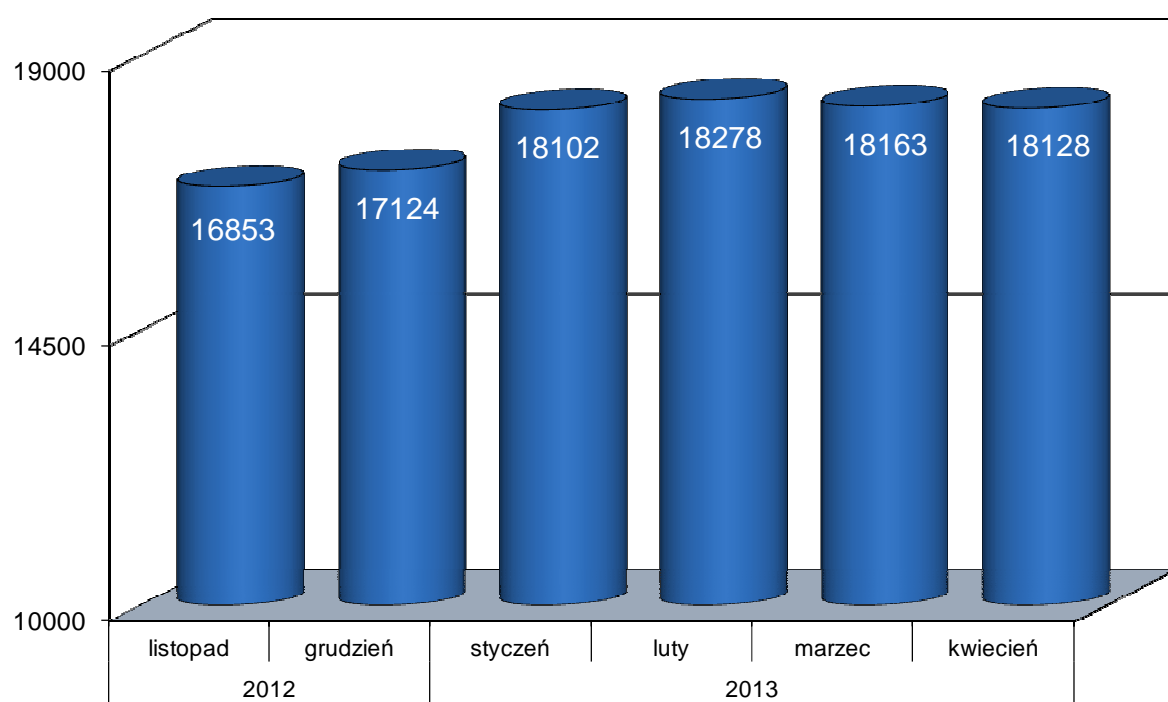


Miejski Urząd Pracy w Lublinie

# ZESTAWIENIA STATYSTYCZNE

Kwiecień 2013

### Ogólna liczba bezrobotnych zarejestrowanych w MUP w Lublinie



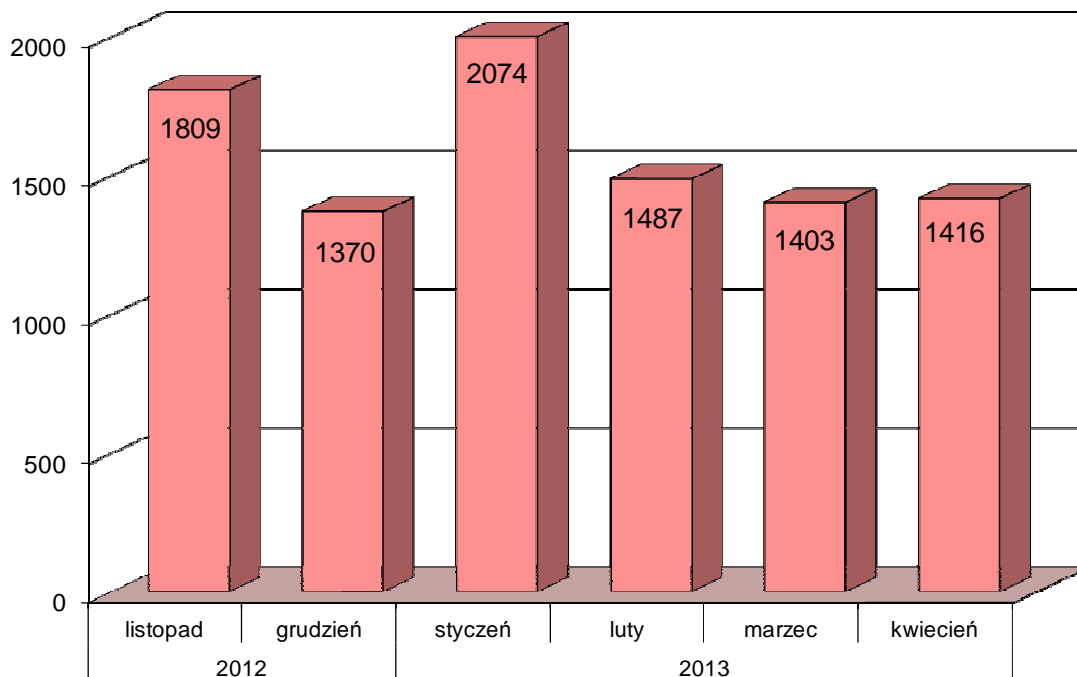
## Struktura osób bezrobotnych

Wyszczególnienie		Bezrobotni zarejestrowani		Bezrobotni, którzy podjęli pracę		Bezrobotni zarejestrowani			
						ogółem		w tym z prawem do zasiłku	
				w miesiącu sprawozdawczym		w końcu mies. sprawozdawczego			
		razem	kobiety	razem	kobiety	razem	kobiety	razem	kobiety
0		1	2	3	4	5	6	7	8
Ogółem		<b>1416</b>	<b>652</b>	658	303	<b>18128</b>	<b>8726</b>	2134	1001
z tego osoby	poprzednio pracujące	1171	550	616	282	14952	7048	2132	1000
	w tym zwolnione z przyczyn dotyczących zakładu pracy	66	35	28	16	789	437	339	171
	dotychczas niepracujące	245	102	42	21	3176	1678	2	1
Wybrane kategorie bezrobotnych (z ogółem)									
Osoby w okresie do 12 miesięcy od dnia ukończenia nauki		154	88	59	32	691	425	24	17
w tym, które ukończyły szkołę wyższą, do 27 roku życia		88	52	34	18	402	260	9	7
Cudzoziemcy		12	6	1	1	102	64	3	1
Osoby będące w szczególnej sytuacji na rynku pracy :		1409	646	463	205	16040	7724	1413	649
w tym osoby	do 25 roku życia	291	127	96	37	2218	1028	71	26
	długotrwale bezrobotne	514	252	184	100	9848	5050	14	4
	kobiety, które nie podjęły zatrudnienia po urodzeniu dziecka	X	94	X	32	X	1952	X	138
	powyżej 50 roku życia	261	117	90	29	4325	1726	742	298
	bez kwalifikacji zawodowych	440	190	126	59	6450	2980	451	213
	bez doświadczenia zawodowego	397	169	88	43	5161	2624	4	2
	bez wykształcenia średniego	482	172	171	49	7545	2902	668	227
	samotnie wychowujące co najmniej jedno dziecko do 18 roku życia	130	90	52	33	1838	1416	138	100
	które po odbyciu kary pozbawienia wolności nie podjęły zatrudnienia	28	0	1	0	314	20	9	2
	niepełnosprawni	108	47	25	12	1027	475	106	54
	po zakończeniu realizacji kontraktu socjalnego	1	0	0	0	15	6	0	0

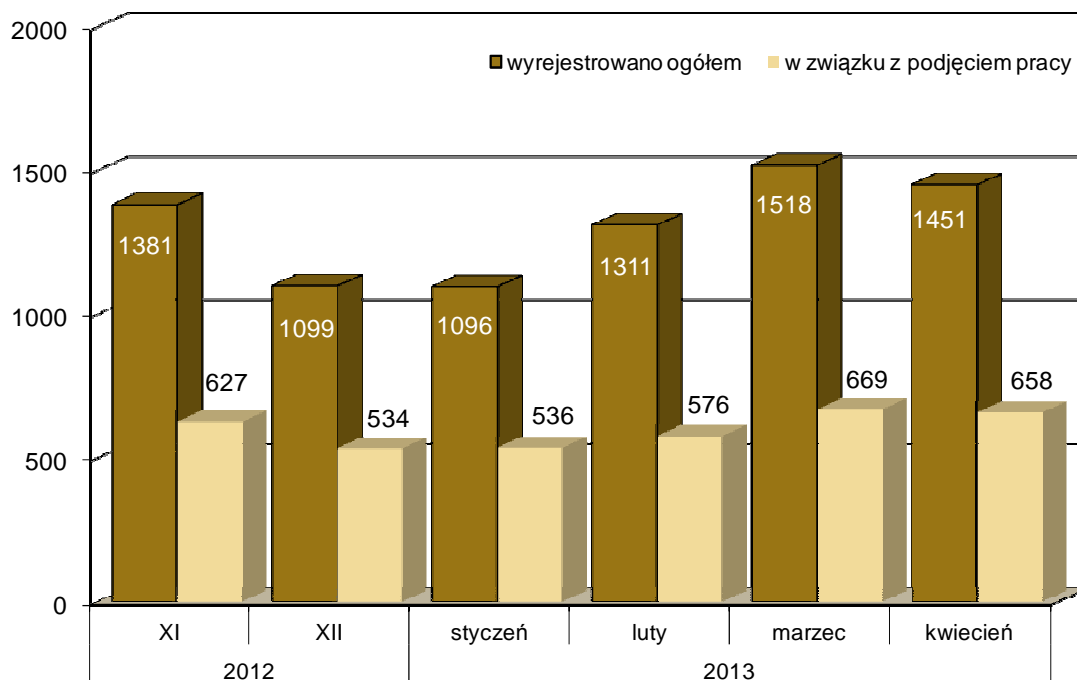
## Bilans osób bezrobotnych

Wyszczególnienie		Ogółem	Kobiety	Z ogółem z prawem do zasiłku		
				razem	kobiety	
0		1	2	5	6	
Bezrobotni według stanu w końcu miesiąca poprzedzającego sprawozdanie		18163	8746	2121	977	
Bezrobotni zarejestrowani w miesiącu sprawozdawczym:		1416	652	329	175	
z tego	po raz pierwszy	358	171	96	58	
	po raz kolejny	1058	481	233	117	
z wiersza 2	po pracach interwencyjnych	3	2	3	2	
	po robotach publicznych	0	0	0	0	
	po stażu	24	18	0	0	
	po odbyciu przygotowania zawodowego dorosłych	0	0	0	0	
	po szkoleniu	21	3	3	1	
	po pracach społecznie użytecznych	5	2			
	po zakończeniu indywidualnego programu zatrudnienia socjalnego lub kontraktu socjalnego	1	0			
<b>Osoby wyłączone z ewidencji bezrobotnych w miesiącu sprawozdawczym</b>		<b>1451</b>	<b>672</b>			
z tego z przyczyn	podjęcia pracy w miesiącu sprawozdawczym		658	303		
	z tego	niesubsydiowanej	576	269		
		subsydiowanej		82	34	
		z tego	prac interwencyjnych	12	5	
			robót publicznych	0	0	
			podjęcia działalności gospodarczej	48	18	
			podjęcia pracy w ramach refundacji kosztów zatrudnienia bezrobotnego	20	10	
	inne		2	1		
	rozpoczęcia szkolenia		18	3		
	rozpoczęcia stażu		210	138		
	rozpoczęcia przygotowania zawodowego dorosłych		0	0		
	rozpoczęcia pracy społecznie użytecznej		5	3		
	rozpoczęcia realizacji indywidualnego programu zatrudnienia socjalnego lub podpisania kontraktu socjalnego		0	0		
	odmowy bez uzasadnionej przyczyny przyjęcia propozycji odpowiedniej pracy lub innej formy pomocy		5	1		
	niepotwierdzenia gotowości do pracy		393	146		
	dobrowolnej rezygnacji ze statusu bezrobotnego		94	46		
	podjęcia nauki		1	0		
	ukończenia 60/65 lat		4	3		
	nabycia praw emerytalnych lub rentowych		16	4		
nabycia praw do świadczenia przedemerytalnego		13	9			
innych		34	16			
Bezrobotni według stanu w końcu miesiąca sprawozdawczego		18128	8726			
w tym zarejestrowani po raz pierwszy		3813	1931			

**Bezrobotni włączani do ewidencji bezrobotnych MUP w Lublinie  
w poszczególnych miesiącach ostatnich 6 miesięcy**



**Bezrobotni wyłączeni z ewidencji bezrobotnych MUP w Lublinie  
w poszczególnych miesiącach ostatnich 6 miesięcy**



## Poszukujący pracy

Wyszczególnienie		Ogółem	Kobiety
0		1	2
Poszukujący pracy według stanu w końcu miesiąca poprzedzającego sprawozdanie		354	157
Poszukujący pracy zarejestrowani w miesiącu sprawozdawczym		34	13
Osoby wyłączone z ewidencji poszukujących pracy w miesiącu sprawozdawczym		34	17
z tego z przyczyn	podjęcia pracy	0	0
	rozpoczęcia szkolenia	0	0
	rozpoczęcia przygotowania zawodowego dorosłych	0	0
	niepotwierdzenia zainteresowania pomocą określoną w ustawie	5	2
	niepodjęcia lub przerwania uczestnictwa w oferowanym działaniu	0	0
	dobrowolnej rezygnacji	4	2
	innych	25	13
<b>Poszukujący pracy według stanu w końcu miesiąca sprawozdawczego</b>		<b>354</b>	<b>153</b>
z wiersza 11	niepełnosprawni niepozostający w zatrudnieniu	265	107
	będący w okresie wypowiedzenia stosunku pracy lub stosunku służbowego z przyczyn dotyczących zakładu pracy	0	0
	zatrudnieni u pracodawcy, wobec którego ogłoszono upadłość lub który jest w stanie likwidacji, z wyłączeniem likwidacji w celu prywatyzacji	0	0
	otrzymujący świadczenie socjalne przysługujące na urlopie górniczym lub górniczy zasiłek socjalny	0	0
	uczestniczący w zajęciach w Centrum Integracji Społecznej lub indywidualnym programie integracji	0	0
	żołnierze rezerwy	0	0
	pobierający rentę szkoleniową	0	0
	pobierający świadczenie szkoleniowe	0	0
	podlegający ubezpieczeniu społecznemu rolników jako domownik lub małżonek rolnika, jeżeli zamierza podjąć zatrudnienie, inną pracę zarobkową lub działalność gospodarczą poza rolnictwem	1	0
	pracownicy w wieku 45 lat i powyżej	13	10

## Wolne miejsca pracy i miejsca aktywizacji zawodowej

Wyszczególnienie		Zgłoszone w miesiącu sprawozdawczym				W końcu miesiąca sprawozdawczego	
		razem	z rubr. 1 dotyczące pracy			razem	w tym niewykorzystane dłużej niż 30 dni
			subsydiowanej	z sektora publicznego	sezonowej		
0		1	2	3	4	5	6
Ogółem wolne miejsca pracy i miejsca aktywizacji zawodowej		609	217	74	378	270	46
zatrudnienie lub inna praca zarobkowa		424	32	18	378	269	46
miejsca aktywizacji zawodowej		185	185	56	X	1	0
z ogółem z tego	staże	185	185	56	X	1	0
	przygotowanie zawodowe dorosłych	0	0	0	X	0	0
	prace społecznie użyteczne	0	0	0	X	0	0
dla niepełnosprawnych		42	18	7	16	18	1

## Zgłoszenia zwolnień i zwolnienia grupowe, zwolnienia monitorowane

Wyszczególnienie		W miesiącu sprawozdawczym				W końcu miesiąca sprawozdawczego			
		z sektora publicznego		z sektora prywatnego		z sektora publicznego		z sektora prywatnego	
		zakłady	osoby	zakłady	osoby	zakłady	osoby	zakłady	osoby
0		1	2	3	4	5	6	7	8
Zgłoszenia zwolnień grupowych	01	0	0	1	37	0	0	6	535
Zwolnienia grupowe	02	0	0	2	36	x	x	x	x
Zwolnienia monitorowane	03	0	0	0	0	x	x	x	x

Miejski Urząd Pracy w Lublinie	<b>Statystyka osób niepełnosprawnych za okres od 01.04.2013 do 30.04.2013</b>				
-----------------------------------	---	--	--	--	--

			Bezrobotni		Poszukujący pracy	
			razem	kobiety	razem	kobiety
0			1	2	3	4
Stopień niepełnosprawności	znaczny	1	23	12	39	14
	umiarkowany	2	220	104	160	64
	lekki	3	784	359	66	29
	<b>Razem</b>	<b>4</b>	<b>1027</b>	<b>475</b>	<b>265</b>	<b>107</b>
Wiek w latach	15-17	5	0	0	0	0
	18-24	6	42	15	9	5
	25-34	7	128	59	66	35
	35-44	8	163	78	38	12
	45-54	9	308	157	53	19
	55 i więcej	10	386	166	99	36
	<b>Razem</b>	<b>11</b>	<b>1027</b>	<b>475</b>	<b>265</b>	<b>107</b>
Wykształcenie	wyższe	12	115	63	82	38
	policealne i średnie zawodowe	13	257	135	83	34
	średnie ogólnokształcące	14	105	60	33	15
	zasadnicze zawodowe	15	243	93	38	11
	gimnazjalne i poniżej	16	307	124	29	9
	<b>Razem</b>	<b>17</b>	<b>1027</b>	<b>475</b>	<b>265</b>	<b>107</b>
Czas bez pracy	do 1 miesiąca	18	67	28	20	8
	1-3	19	85	29	35	17
	4-6	20	156	69	49	24
	7-9	21	85	42	33	15
	10-12	22	56	38	11	2
	powyżej 12	23	578	269	117	41
	<b>Razem</b>	<b>24</b>	<b>1027</b>	<b>475</b>	<b>265</b>	<b>107</b>

**Statystyka osób niepełnosprawnych - IV 2013**

