

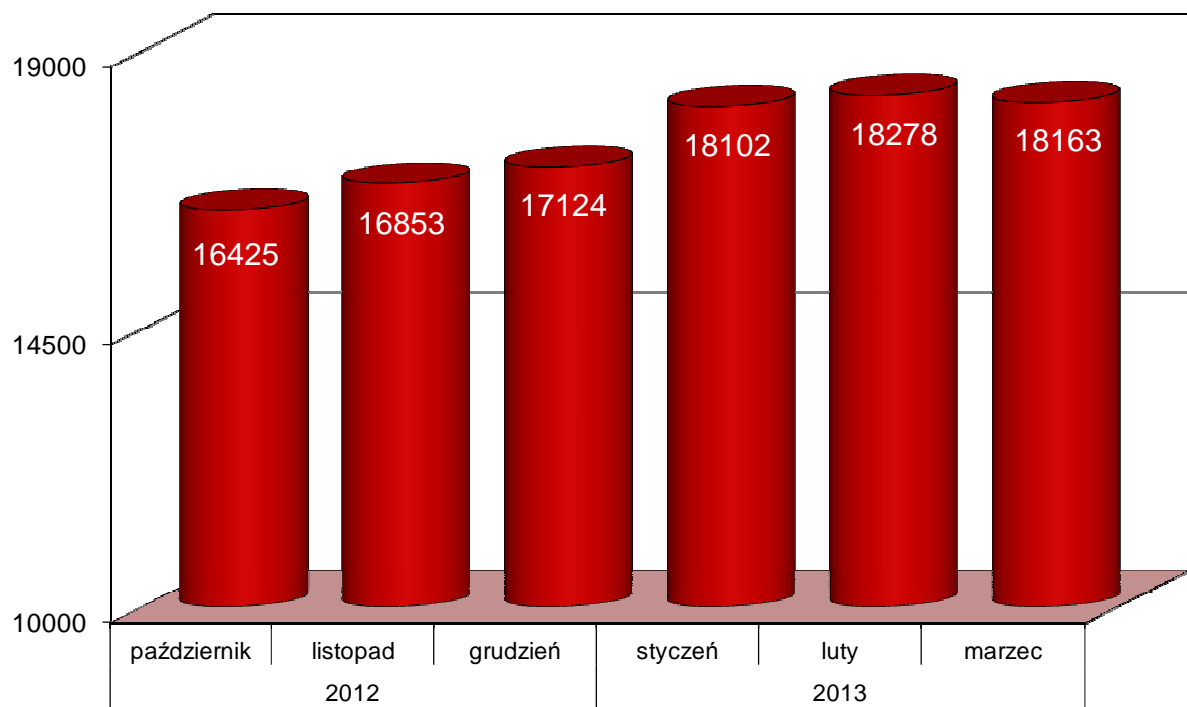


Miejski Urząd Pracy w Lublinie

ZESTAWIENIA STATYSTYCZNE

Marzec 2013

Ogólna liczba bezrobotnych zarejestrowanych w MUP w Lublinie



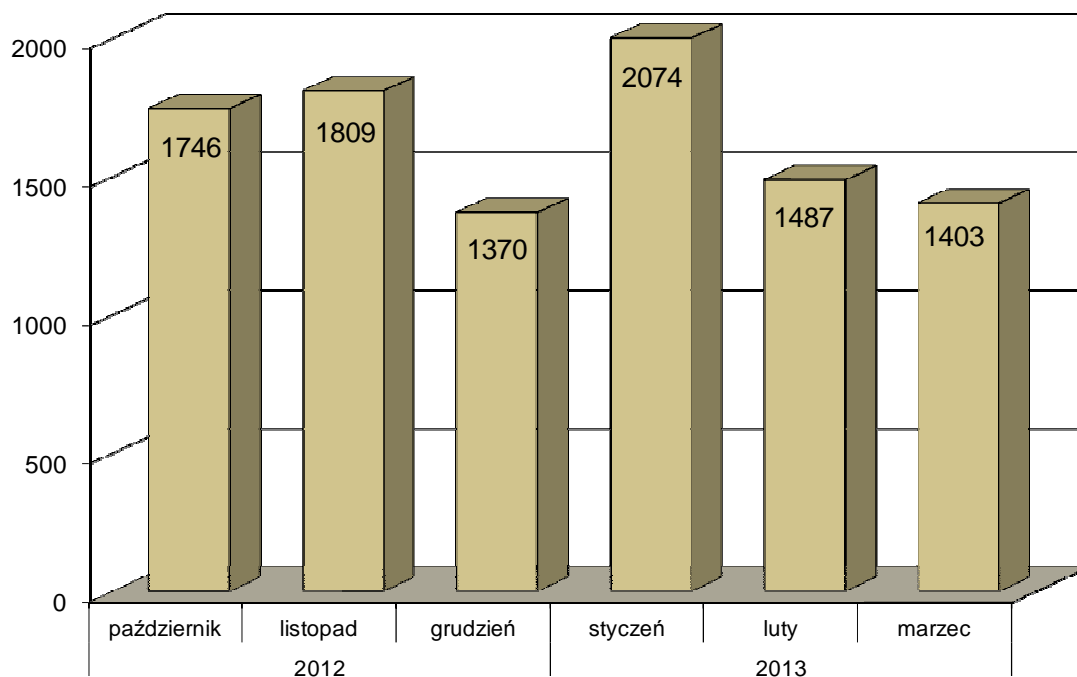
Struktura osób bezrobotnych

Wyszczególnienie		Bezrobotni zarejestrowani		Bezrobotni, którzy podjęli pracę		Bezrobotni zarejestrowani			
						ogółem		w tym z prawem do zasiłku	
				w miesiącu sprawozdawczym		w końcu mies. sprawozdawczego			
		razem	kobiety	razem	kobiety	razem	kobiety	razem	kobiety
0		1	2	3	4	5	6	7	8
Ogółem		1403	600	669	366	18163	8746	2121	977
z tego osoby	poprzednio pracujące	1175	500	620	334	14954	7030	2119	976
	w tym zwolnione z przyczyn dotyczących zakładu pracy	67	32	29	15	779	433	324	163
	dotychczas niepracujące	228	100	49	32	3209	1716	2	1
Wybrane kategorie bezrobotnych (z ogółem)									
Osoby w okresie do 12 miesięcy od dnia ukończenia nauki		142	77	81	54	911	513	25	15
w tym, które ukończyły szkołę wyższą, do 27 roku życia		82	53	53	40	437	291	10	6
Cudzoziemcy		5	2	5	2	95	61	4	2
Osoby będące w szczególnej sytuacji na rynku pracy :		1389	601	475	264	16059	7734	1410	634
w tym osoby	do 25 roku życia	261	109	105	58	2247	1045	74	27
	długotrwale bezrobotne	537	243	218	141	9838	5048	11	3
	kobiety, które nie podjęły zatrudnienia po urodzeniu dziecka	X	92	X	39	X	1930	X	134
	powyżej 50 roku życia	228	88	63	30	4306	1701	734	290
	bez kwalifikacji zawodowych	409	159	152	72	6416	2977	457	207
	bez doświadczenia zawodowego	349	154	120	74	5189	2672	4	2
	bez wykształcenia średniego	441	142	138	53	7566	2901	673	218
	samotnie wychowujące co najmniej jedno dziecko do 18 roku życia	143	72	57	40	1814	1404	142	98
	które po odbyciu kary pozbawienia wolności nie podjęły zatrudnienia	28	4	0	0	304	22	9	2
	niepełnosprawni	90	41	24	12	1027	482	111	60
	po zakończeniu realizacji kontraktu socjalnego	0	0	0	0	14	6	0	0

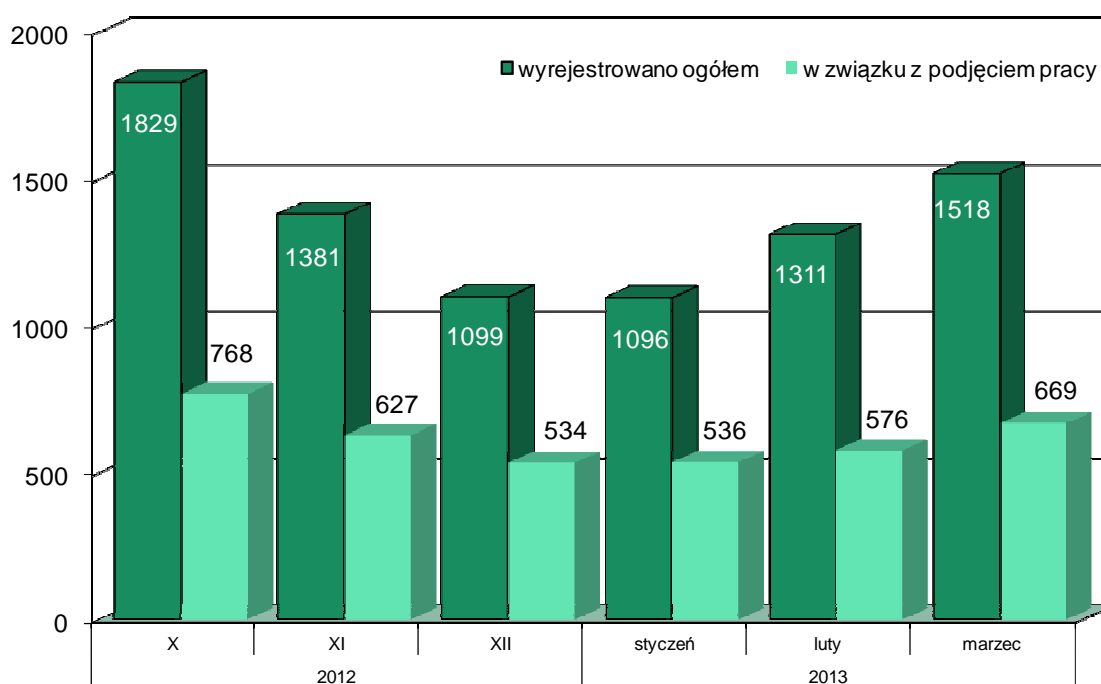
Bilans osób bezrobotnych

Wyszczególnienie		Ogółem	Kobiety	Z ogółem z prawem do zasiłku		
				razem	kobiety	
0		1	2	5	6	
Bezrobotni według stanu w końcu miesiąca poprzedzającego sprawozdanie		18278	8948	2111	997	
Bezrobotni zarejestrowani w miesiącu sprawozdawczym:		1403	600	338	167	
z tego	po raz pierwszy	336	146	95	44	
	po raz kolejny	1067	454	243	123	
z wiersza 2	po pracach interwencyjnych	1	1	1	1	
	po robotach publicznych	0	0	0	0	
	po stażu	41	28	0	0	
	po odbyciu przygotowania zawodowego dorosłych	0	0	0	0	
	po szkoleniu	13	1	1	0	
	po pracach społecznie użytecznych	1	1			
	po zakończeniu indywidualnego programu zatrudnienia socjalnego lub kontraktu socjalnego	0	0			
Osoby wyłączone z ewidencji bezrobotnych w miesiącu sprawozdawczym		1518	802			
z tego z przyczyn	podjęcia pracy w miesiącu sprawozdawczym		669	366		
	z tego	niesubsydiowanej		593	327	
		subsydiowanej		76	39	
		z tego	prac interwencyjnych		12	8
			robót publicznych		0	0
			podjęcia działalności gospodarczej		52	26
			podjęcia pracy w ramach refundacji kosztów zatrudnienia bezrobotnego		12	5
	inne		0	0		
	rozpoczęcia szkolenia		15	3		
	rozpoczęcia stażu		285	184		
	rozpoczęcia przygotowania zawodowego dorosłych		0	0		
	rozpoczęcia pracy społecznie użytecznej		39	28		
	rozpoczęcia realizacji indywidualnego programu zatrudnienia socjalnego lub podpisania kontraktu socjalnego		0	0		
	odmowy bez uzasadnionej przyczyny przyjęcia propozycji odpowiedniej pracy lub innej formy pomocy		12	5		
	niepotwierdzenia gotowości do pracy		334	123		
	dobrowolnej rezygnacji ze statusu bezrobotnego		97	53		
	podjęcia nauki		5	1		
ukończenia 60/65 lat		10	8			
nabycia praw emerytalnych lub rentowych		20	13			
nabycia praw do świadczenia przedemerytalnego		12	10			
innych		20	8			
Bezrobotni według stanu w końcu miesiąca sprawozdawczego		18163	8746			
w tym zarejestrowani po raz pierwszy		3844	1958			

**Bezrobotni włączani do ewidencji bezrobotnych MUP w Lublinie
w poszczególnych miesiącach ostatnich 6 miesięcy**



**Bezrobotni wyłączeni z ewidencji bezrobotnych MUP w Lublinie
w poszczególnych miesiącach ostatnich 6 miesięcy**



Poszukujący pracy

Wyszczególnienie		Ogółem	Kobiety
0		1	2
Poszukujący pracy według stanu w końcu miesiąca poprzedzającego sprawozdanie		356	150
Poszukujący pracy zarejestrowani w miesiącu sprawozdawczym		26	17
Osoby wyłączone z ewidencji poszukujących pracy w miesiącu sprawozdawczym		28	10
z tego z przyczyn	podjęcia pracy	0	0
	rozpoczęcia szkolenia	0	0
	rozpoczęcia przygotowania zawodowego dorosłych	0	0
	niepotwierdzenia zainteresowania pomocą określoną w ustawie	7	4
	niepodjęcia lub przerwania uczestnictwa w oferowanym działaniu	0	0
	dobrowolnej rezygnacji	11	3
	innych	10	3
Poszukujący pracy według stanu w końcu miesiąca sprawozdawczego		354	157
z wiersza 11	niepełnosprawni niepozostający w zatrudnieniu	272	114
	będący w okresie wypowiedzenia stosunku pracy lub stosunku służbowego z przyczyn dotyczących zakładu pracy	0	0
	zatrudnieni u pracodawcy, wobec którego ogłoszono upadłość lub który jest w stanie likwidacji, z wyłączeniem likwidacji w celu prywatyzacji	0	0
	otrzymujący świadczenie socjalne przysługujące na urlopie górniczym lub górniczy zasiłek socjalny	0	0
	uczestniczący w zajęciach w Centrum Integracji Społecznej lub indywidualnym programie integracji	0	0
	żołnierze rezerwy	0	0
	pobierający rentę szkoleniową	0	0
	pobierający świadczenie szkoleniowe	0	0
	podlegający ubezpieczeniu społecznemu rolników jako domownik lub małżonek rolnika, jeżeli zamierza podjąć zatrudnienie, inną pracę zarobkową lub działalność gospodarczą poza rolnictwem	1	0
	pracownicy w wieku 45 lat i powyżej	12	9

Wolne miejsca pracy i miejsca aktywizacji zawodowej

Wyszczególnienie		Zgłoszone w miesiącu sprawozdawczym				W końcu miesiąca sprawozdawczego	
		razem	z rubr. 1 dotyczące pracy			razem	w tym niewykorzystane dłużej niż 30 dni
			subsydiowanej	z sektora publicznego	sezonowej		
0		1	2	3	4	5	6
Ogółem wolne miejsca pracy i miejsca aktywizacji zawodowej		406	289	123	108	139	72
zatrudnienie lub inna praca zarobkowa		142	25	12	108	139	72
miejsca aktywizacji zawodowej		264	264	111	X	0	0
z ogółem z tego	staże	264	264	111	X	0	0
	przygotowanie zawodowe dorosłych	0	0	0	X	0	0
	prace społecznie użyteczne	0	0	0	X	0	0
dla niepełnosprawnych		21	6	5	9	15	3

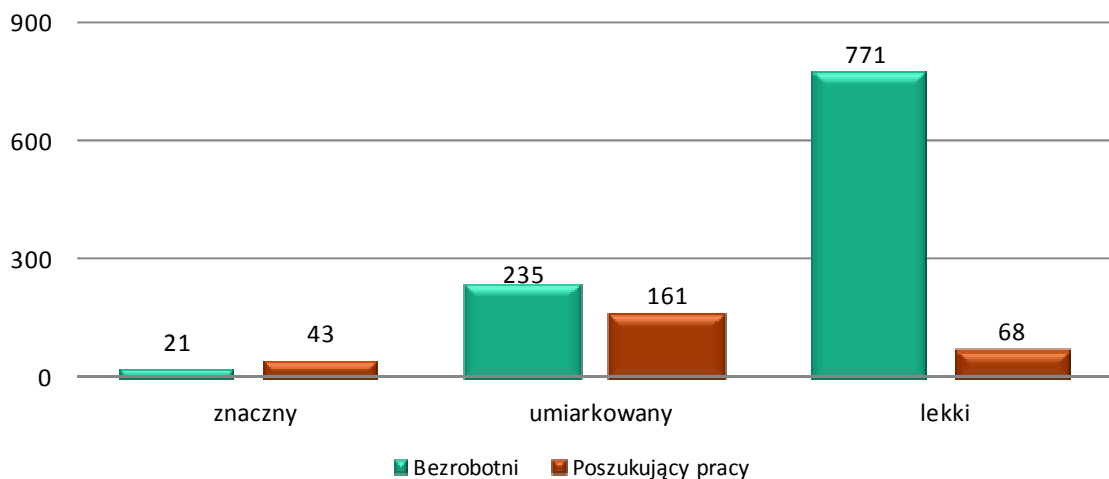
Zgłoszenia zwolnień i zwolnienia grupowe, zwolnienia monitorowane

Wyszczególnienie		W miesiącu sprawozdawczym				W końcu miesiąca sprawozdawczego			
		z sektora publicznego		z sektora prywatnego		z sektora publicznego		z sektora prywatnego	
		zakłady	osoby	zakłady	osoby	zakłady	osoby	zakłady	osoby
0		1	2	3	4	5	6	7	8
Zgłoszenia zwolnień grupowych	01	0	0	1	5	0	0	6	534
Zwolnienia grupowe	02	0	0	1	151	x	x	x	x
Zwolnienia monitorowane	03	0	0	0	0	x	x	x	x

Miejski Urząd Pracy w Lublinie	Statystyka osób niepełnosprawnych za okres od 01.03.2013 do 31.03.2013				
-----------------------------------	---	--	--	--	--

			Bezrobotni		Poszukujący pracy	
			razem	kobiety	razem	kobiety
0			1	2	3	4
Stopień niepełnosprawności	znaczny	1	21	12	43	16
	umiarkowany	2	235	114	161	69
	lekki	3	771	356	68	29
	Razem	4	1027	482	272	114
Wiek w latach	15-17	5	0	0	0	0
	18-24	6	36	14	10	4
	25-34	7	139	68	67	39
	35-44	8	175	86	40	11
	45-54	9	306	155	55	22
	55 i więcej	10	371	159	100	38
	Razem	11	1027	482	272	114
Wykształcenie	wyższe	12	120	66	89	42
	policealne i średnie zawodowe	13	260	138	82	38
	średnie ogólnokształcące	14	106	60	32	14
	zasadnicze zawodowe	15	240	91	39	10
	gimnazjalne i poniżej	16	301	127	30	10
	Razem	17	1027	482	272	114
Czas bez pracy	do 1 miesiąca	18	56	23	12	6
	1-3	19	120	44	45	24
	4-6	20	137	65	68	33
	7-9	21	86	51	20	6
	10-12	22	60	37	13	1
	powyżej 12	23	568	262	114	44
	Razem	24	1027	482	272	114

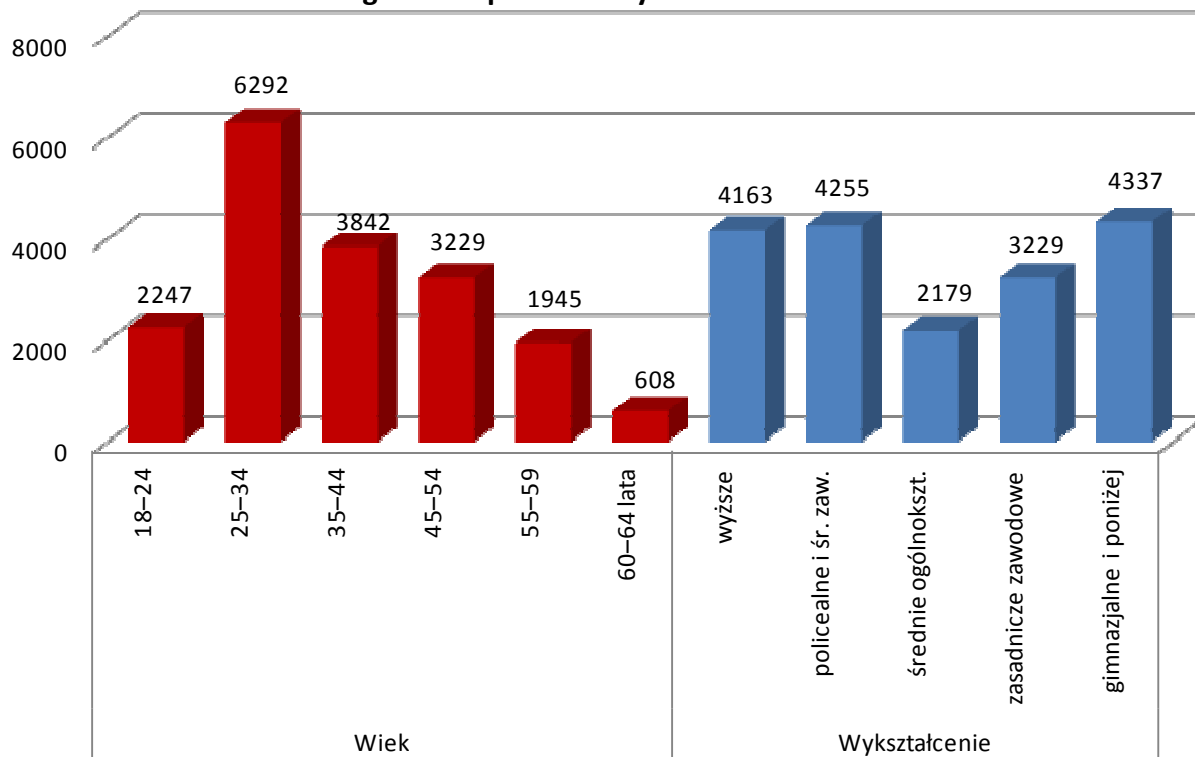
Statystyka osób niepełnosprawnych - III 2013



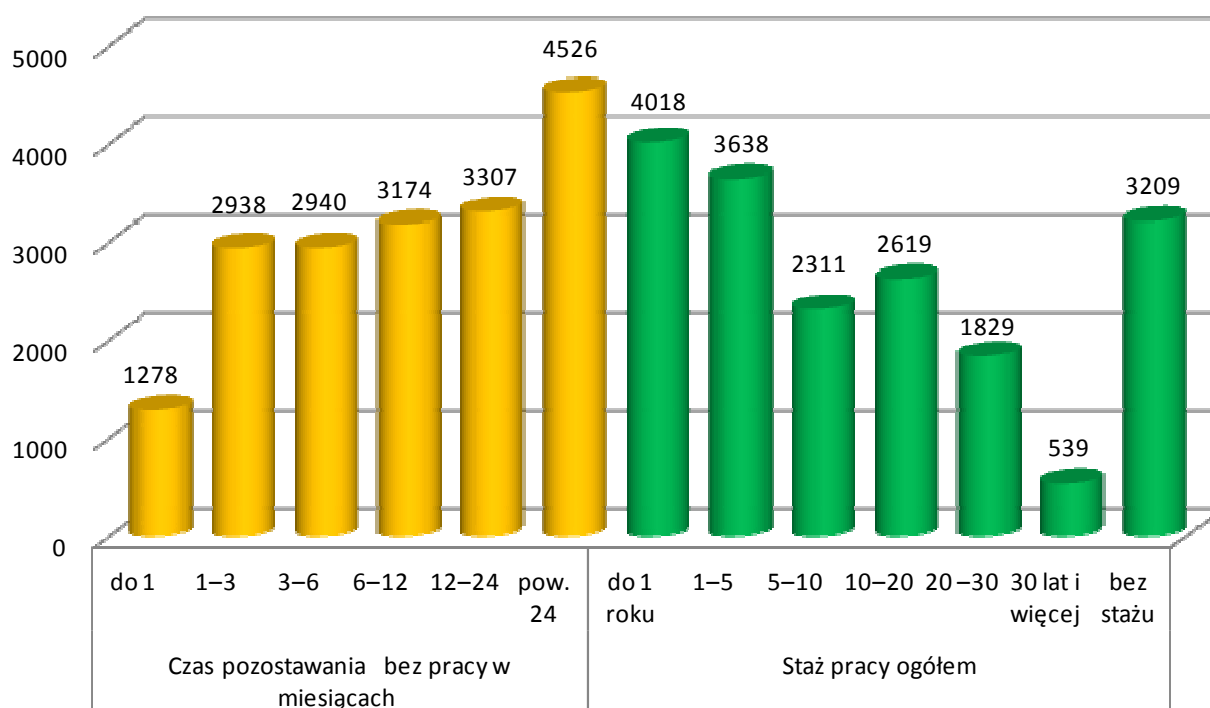
Bezrobotni i poszukujący pracy

Wyszczególnienie		Liczba bezrobotnych razem	Liczba bezrobotnych kobiet razem	Bezrobotni w okresie do 12 miesięcy od dnia ukończenia nauki razem	Liczba poszukujących pracy	
					razem	kobiety
0		1	8	15	16	17
Czas pozostawania bez pracy w miesiącach	do 1	1278	532	123	20	11
	1–3	2938	1266	249	60	34
	3–6	2940	1255	276	82	38
	6–12	3174	1569	263	43	12
	12–24	3307	1654	X	53	25
	pow. 24	4526	2470	X	96	37
Wiek	18–24	2247	1045	548	13	6
	25–34	6292	3425	325	84	49
	35–44	3842	1892	27	60	19
	45–54	3229	1513	11	74	34
	55–59	1945	871	0	73	29
	60–64 lata	608	X	0	50	20
Wykształcenie	wyższe	4163	2547	547	114	54
	policealne i średnie zawodowe	4255	2121	163	110	57
	średnie ogólnokształcące	2179	1177	127	38	17
	zasadnicze zawodowe	3229	1184	68	53	16
	gimnazjalnie i poniżej	4337	1717	6	39	13
Staż pracy ogółem	do 1 roku	4018	2027	282	74	37
	1–5	3638	1781	65	44	18
	5–10	2311	1070	18	26	8
	10–20	2619	1226	12	83	38
	20 –30	1829	768	0	40	16
	30 lat i więcej	539	158	1	14	7
	bez stażu	3209	1716	533	73	33
Ogółem		18163	8746	911	354	157

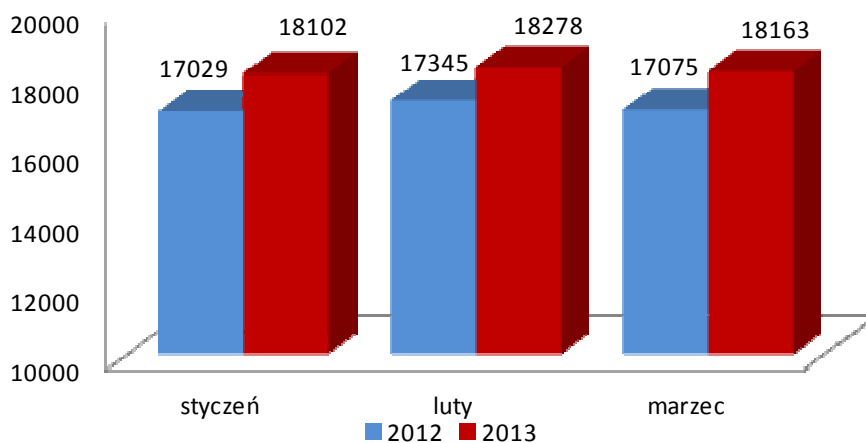
Bezrobotni wg wieku i poziomu wykształcenia - I kwartał 2013 r.



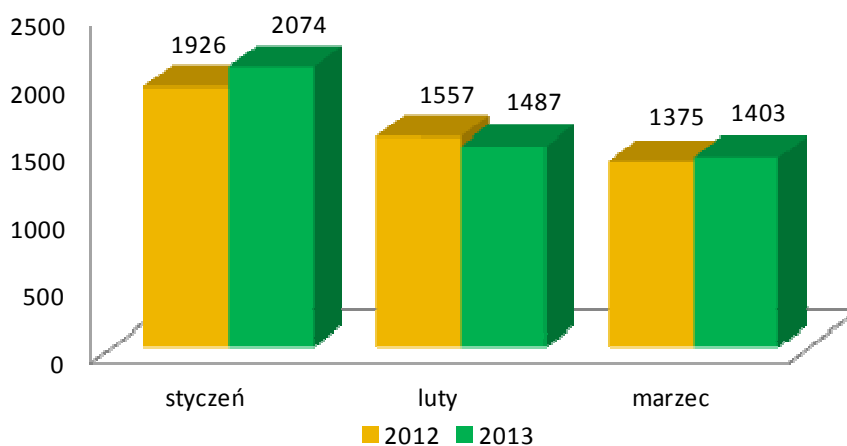
Bezrobotni wg czasu pozostawania bez pracy i stażu pracy- I kwartał 2013 r.



**Ogólna liczba bezrobotnych zarejestrowanych w MUP w Lublinie
– porównanie I kwartału 2012 i 2013**



**Bezrobotni włączani do ewidencji bezrobotnych MUP w Lublinie
– porównanie I kwartału 2012 i 2013**



**Bezrobotni wyłączeni z ewidencji bezrobotnych MUP w Lublinie
– porównanie I kwartału 2012 i 2013**

