

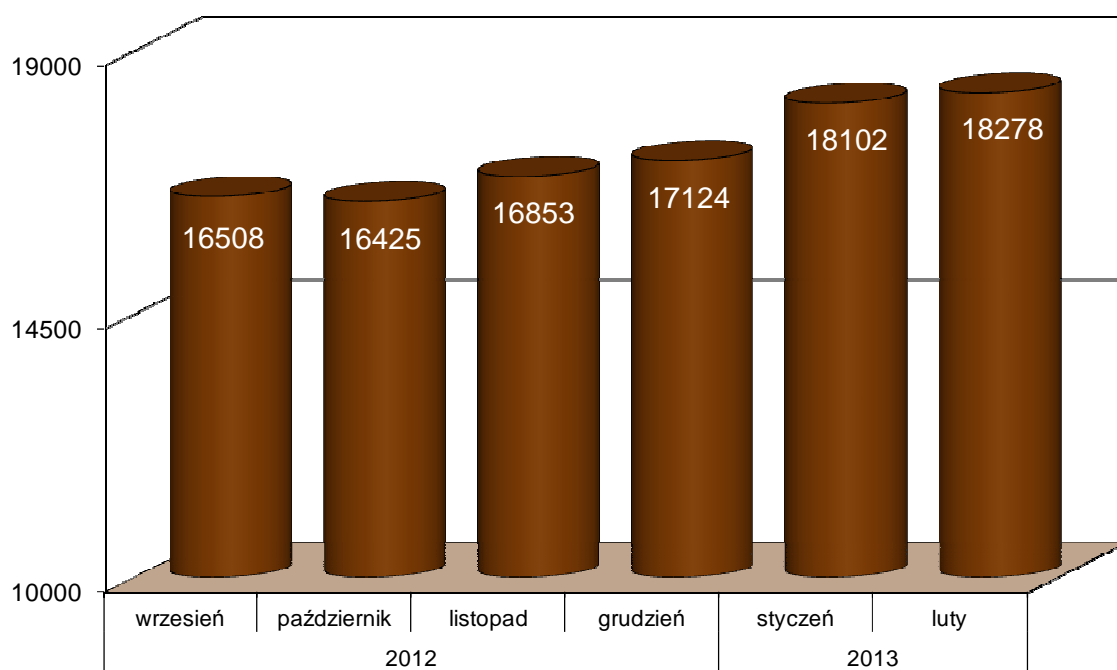


Miejski Urząd Pracy w Lublinie

ZESTAWIENIA STATYSTYCZNE

Luty 2013

Ogólna liczba bezrobotnych zarejestrowanych w MUP w Lublinie



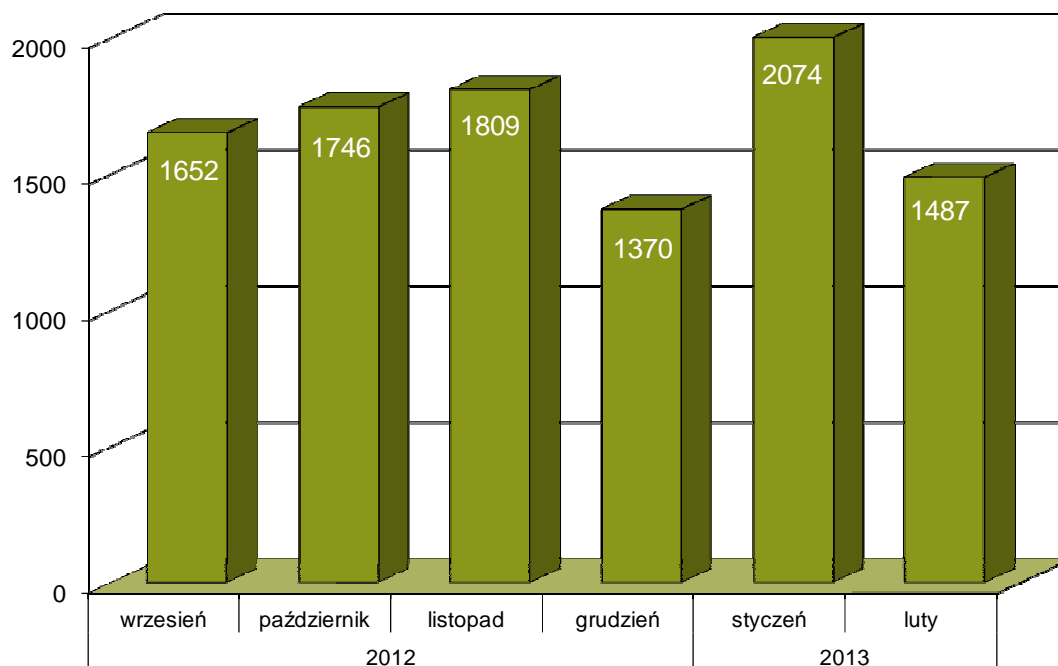
Struktura osób bezrobotnych

Wyszczególnienie		Bezrobotni zarejestrowani		Bezrobotni, którzy podjęli pracę		Bezrobotni zarejestrowani			
						ogółem		w tym z prawem do zasiłku	
		w miesiącu sprawozdawczym				w końcu mies. sprawozdawczego			
		razem	kobiety	razem	kobiety	razem	kobiety	razem	kobiety
0		1	2	3	4	5	6	7	8
Ogółem		1487	681	576	316	18278	8948	2111	997
z tego osoby	poprzednio pracujące	1201	541	510	272	14968	7134	2109	996
	w tym zwolnione z przyczyn dotyczących zakładu pracy	49	20	21	12	767	429	303	156
	dotychczas niepracujące	286	140	66	44	3310	1814	2	1
Wybrane kategorie bezrobotnych (z ogółem)									
Osoby w okresie do 12 miesięcy od dnia ukończenia nauki		197	119	85	59	981	578	27	18
w tym, które ukończyły szkołę wyższą, do 27 roku życia		133	93	69	51	523	362	11	7
Cudzoziemcy		6	2	1	1	95	62	4	2
Osoby będące w szczególnej sytuacji na rynku pracy :		1516	678	402	237	16203	7928	1395	642
w tym osoby	do 25 roku życia	344	150	108	68	2360	1143	81	34
	długotrwale bezrobotne	555	265	184	112	9897	5147	15	9
	kobiety, które nie podjęły zatrudnienia po urodzeniu dziecka	X	109	X	30	X	1927	X	134
	powyżej 50 roku życia	257	78	63	27	4314	1727	719	295
	bez kwalifikacji zawodowych	461	191	107	61	6483	3038	459	205
	bez doświadczenia zawodowego	438	214	125	75	5361	2812	4	2
	bez wykształcenia średniego	536	158	109	46	7609	2934	670	225
	samotnie wychowujące co najmniej jedno dziecko do 18 roku życia	143	87	38	34	1797	1428	134	98
	które po odbyciu kary pozbawienia wolności nie podjęły zatrudnienia	32	0	1	0	293	18	6	1
	niepełnosprawni	71	32	35	21	1031	489	114	61
po zakończeniu realizacji kontraktu socjalnego	2	0	0	0	16	6	0	0	

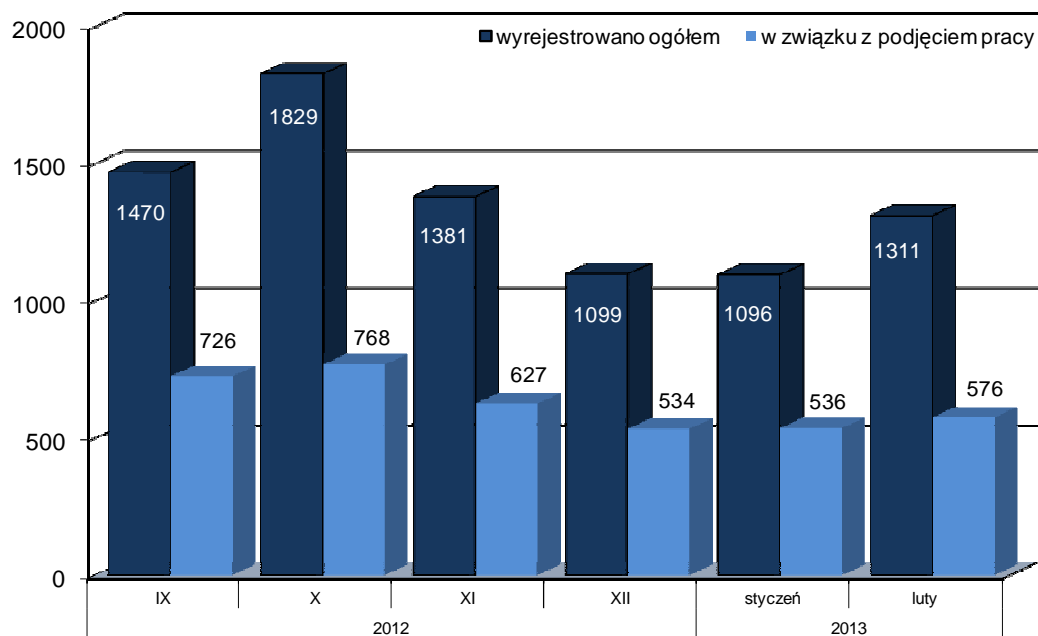
Bilans osób bezrobotnych

Wyszczególnienie		Ogółem	Kobiety	Z ogółem z prawem do zasiłku		
				razem	kobiety	
0		1	2	5	6	
Bezrobotni według stanu w końcu miesiąca poprzedzającego sprawozdanie		18102	8950	2087	997	
Bezrobotni zarejestrowani w miesiącu sprawozdawczym:		1487	681	306	150	
z tego	po raz pierwszy	370	167	87	40	
	po raz kolejny	1117	514	219	110	
z wiersza 2	po pracach interwencyjnych	0	0	0	0	
	po robotach publicznych	0	0	0	0	
	po stażu	126	86	0	0	
	po odbyciu przygotowania zawodowego dorosłych	0	0	0	0	
	po szkoleniu	4	2	1	1	
	po pracach społecznie użytecznych	0	0			
	po zakończeniu indywidualnego programu zatrudnienia socjalnego lub kontraktu socjalnego	2	0			
Osoby wyłączone z ewidencji bezrobotnych w miesiącu sprawozdawczym		1311	683			
z tego z przyczyn	podjęcia pracy w miesiącu sprawozdawczym		576	316		
	z tego	niesubsydiowanej	548	306		
		subsydiowanej	28	10		
		z tego	prac interwencyjnych	0	0	
			robót publicznych	0	0	
			podjęcia działalności gospodarczej	23	9	
			podjęcia pracy w ramach refundacji kosztów zatrudnienia bezrobotnego	4	1	
	inne		1	0		
	rozpoczęcia szkolenia	16	4			
	rozpoczęcia stażu	177	117			
	rozpoczęcia przygotowania zawodowego dorosłych	0	0			
	rozpoczęcia pracy społecznie użytecznej	125	75			
	rozpoczęcia realizacji indywidualnego programu zatrudnienia socjalnego lub podpisania kontraktu socjalnego	1	1			
	odmowy bez uzasadnionej przyczyny przyjęcia propozycji odpowiedniej pracy lub innej formy pomocy	8	5			
	niepotwierdzenia gotowości do pracy	272	87			
	dobrowolnej rezygnacji ze statusu bezrobotnego	72	41			
	podjęcia nauki	3	1			
ukończenia 60/65 lat	3	3				
nabycia praw emerytalnych lub rentowych	10	6				
nabycia praw do świadczenia przedemerytalnego	15	12				
innych	33	15				
Bezrobotni według stanu w końcu miesiąca sprawozdawczego		18278	8948			
w tym zarejestrowani po raz pierwszy		3885	2023			

Bezrobotni włączani do ewidencji bezrobotnych MUP w Lublinie w poszczególnych miesiącach ostatnich 6 miesięcy



Bezrobotni wyłączeni z ewidencji bezrobotnych MUP w Lublinie w poszczególnych miesiącach ostatnich 6 miesięcy



Poszukujący pracy

Wyszczególnienie		Ogółem	Kobiety
0		1	2
Poszukujący pracy według stanu w końcu miesiąca poprzedzającego sprawozdanie		340	141
Poszukujący pracy zarejestrowani w miesiącu sprawozdawczym		34	18
Osoby wyłączone z ewidencji poszukujących pracy w miesiącu sprawozdawczym		18	9
z tego z przyczyn	podjęcia pracy	0	0
	rozpoczęcia szkolenia	0	0
	rozpoczęcia przygotowania zawodowego dorosłych	0	0
	niepotwierdzenia zainteresowania pomocą określoną w ustawie	5	3
	niepodjęcia lub przerwania uczestnictwa w oferowanym działaniu	0	0
	dobrowolnej rezygnacji	7	4
	innych	6	2
Poszukujący pracy według stanu w końcu miesiąca sprawozdawczego		356	150
z wiersza 11	niepełnosprawni niepozostający w zatrudnieniu	270	109
	będący w okresie wypowiedzenia stosunku pracy lub stosunku służbowego z przyczyn dotyczących zakładu pracy	1	0
	zatrudnieni u pracodawcy, wobec którego ogłoszono upadłość lub który jest w stanie likwidacji, z wyłączeniem likwidacji w celu prywatyzacji	0	0
	otrzymujący świadczenie socjalne przysługujące na urlopie górniczym lub górniczy zasiłek socjalny	0	0
	uczestniczący w zajęciach w Centrum Integracji Społecznej lub indywidualnym programie integracji	0	0
	żołnierze rezerwy	0	0
	pobierający rentę szkoleniową	0	0
	pobierający świadczenie szkoleniowe	0	0
	podlegający ubezpieczeniu społecznemu rolników jako domownik lub małżonek rolnika, jeżeli zamierza podjąć zatrudnienie, inną pracę zarobkową lub działalność gospodarczą poza rolnictwem	1	0
	pracownicy w wieku 45 lat i powyżej	13	8

Wolne miejsca pracy i miejsca aktywizacji zawodowej

Wyszczególnienie		Zgłoszone w miesiącu sprawozdawczym				W końcu miesiąca sprawozdawczego	
		razem	z rubr. 1 dotyczące pracy			razem	w tym niewykorzystane dłużej niż 30 dni
			subsydiowanej	z sektora publicznego	sezonowej		
0		1	2	3	4	5	6
Ogółem wolne miejsca pracy i miejsca aktywizacji zawodowej		646	402	249	209	251	104
zatrudnienie lub inna praca zarobkowa		258	14	33	209	247	104
miejsca aktywizacji zawodowej		388	388	216	X	4	0
z ogółem z tego	staże	222	222	73	X	4	0
	przygotowanie zawodowe dorosłych	0	0	0	X	0	0
	prace społecznie użyteczne	166	166	143	X	0	0
dla niepełnosprawnych		30	3	1	6	75	60

Zgłoszenia zwolnień i zwolnienia grupowe, zwolnienia monitorowane

Wyszczególnienie		W miesiącu sprawozdawczym				W końcu miesiąca sprawozdawczego			
		z sektora publicznego		z sektora prywatnego		z sektora publicznego		z sektora prywatnego	
		zakłady	osoby	zakłady	osoby	zakłady	osoby	zakłady	osoby
0		1	2	3	4	5	6	7	8
Zgłoszenia zwolnień grupowych	01	1	2	6	522	0	0	6	1079
Zwolnienia grupowe	02	2	78	5	36	x	x	x	x
Zwolnienia monitorowane	03	0	0	0	0	x	x	x	x

Miejski Urząd Pracy w Lublinie	Statystyka osób niepełnosprawnych za okres od 01.02.2013 do 28.02.2013				
-----------------------------------	---	--	--	--	--

			Bezrobotni		Poszukujący pracy	
			razem	kobiety	razem	kobiety
0			1	2	3	4
Stopień niepełnosprawności	znaczny	1	16	10	44	17
	umiarkowany	2	227	115	158	65
	lekki	3	788	364	68	27
	Razem	4	1031	489	270	109
Wiek w latach	15-17	5	0	0	0	0
	18-24	6	38	15	11	4
	25-34	7	138	67	67	37
	35-44	8	182	89	39	10
	45-54	9	315	163	60	25
	55 i więcej	10	358	155	93	33
	Razem	11	1031	489	270	109
Wykształcenie	wyższe	12	112	61	91	44
	policealne i średnie zawodowe	13	265	140	76	33
	średnie ogólnokształcące	14	99	60	35	14
	zasadnicze zawodowe	15	242	94	38	8
	gimnazjalne i poniżej	16	313	134	30	10
	Razem	17	1031	489	270	109
Czas bez pracy	do 1 miesiąca	18	52	15	28	12
	1-3	19	131	53	51	26
	4-6	20	134	72	54	22
	7-9	21	68	42	14	6
	10-12	22	66	31	12	1
	powyżej 12	23	580	276	111	42
	Razem	24	1031	489	270	109

Statystyka osób niepełnosprawnych - II 2013

