

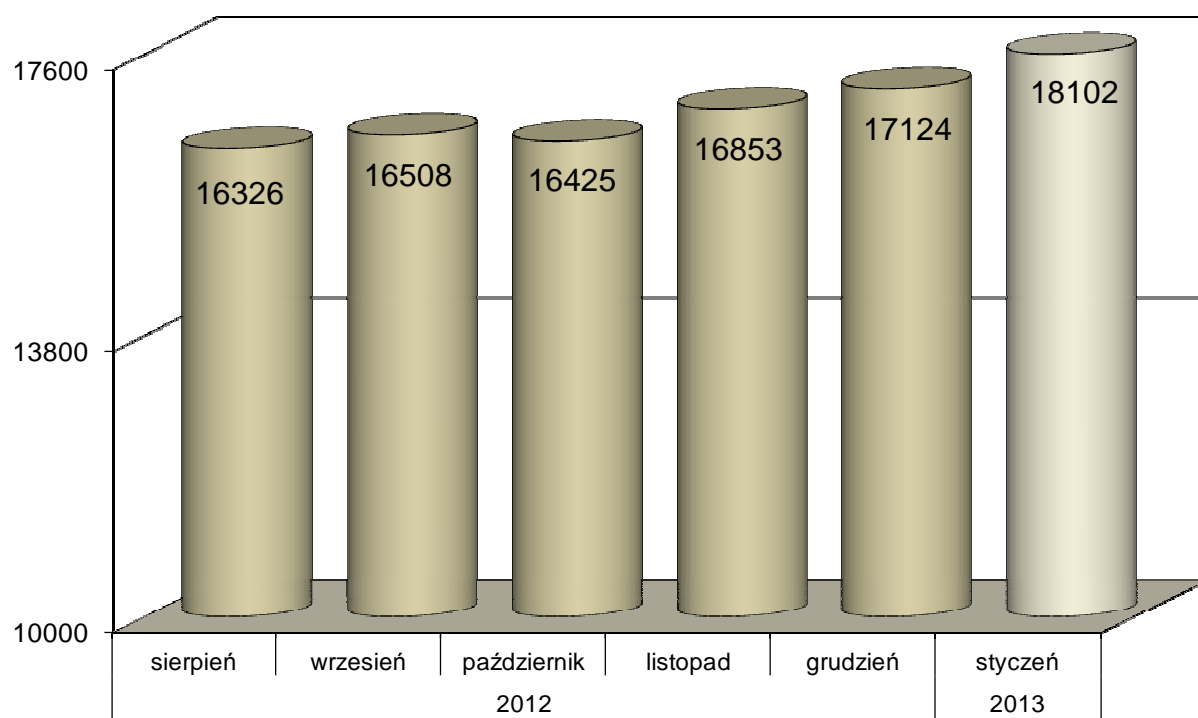


Miejski Urząd Pracy w Lublinie

ZESTAWIENIA STATYSTYCZNE

Styczeń 2013

Ogólna liczba bezrobotnych zarejestrowanych w MUP w Lublinie



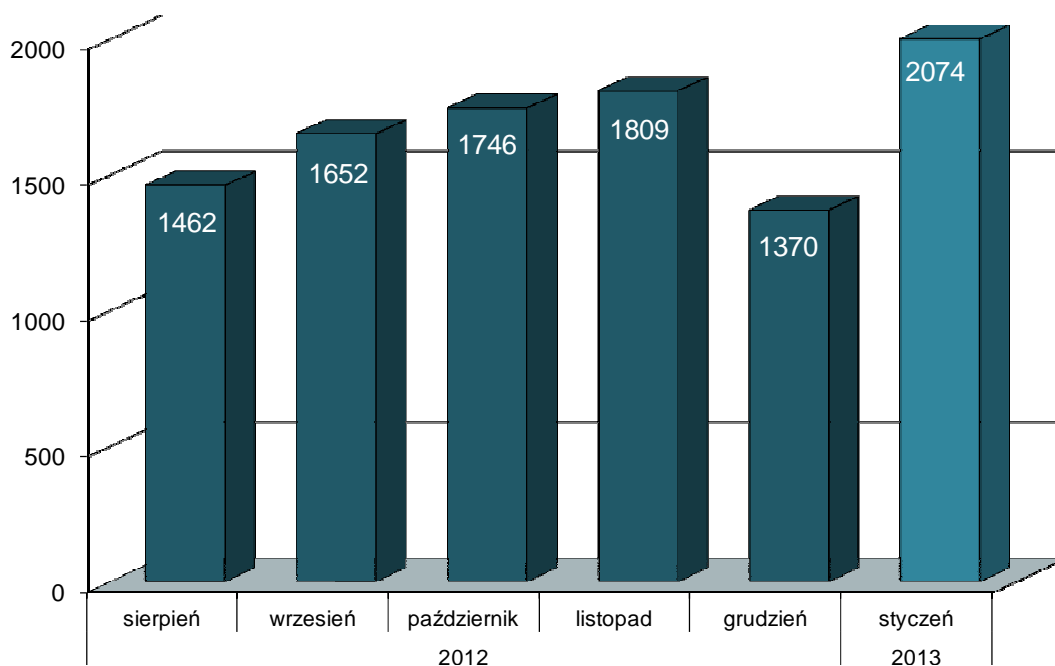
Struktura osób bezrobotnych

Wyszczególnienie		Bezrobotni zarejestrowani		Bezrobotni, którzy podjęli pracę		Bezrobotni zarejestrowani			
						ogółem		w tym z prawem do zasiłku	
		w miesiącu sprawozdawczym				w końcu mies. sprawozdawczego			
		razem	kobiety	razem	kobiety	razem	kobiety	razem	kobiety
0		1	2	3	4	5	6	7	8
Ogółem		2074	930	536	328	18102	8950	2087	997
z tego osoby	poprzednio pracujące	1690	737	475	284	14759	7087	2085	996
	w tym zwolnione z przyczyn dotyczących zakładu pracy	99	64	19	14	752	430	275	146
	dotychczas niepracujące	384	193	61	44	3343	1863	2	1
Wybrane kategorie bezrobotnych (z ogółem)									
Osoby w okresie do 12 miesięcy od dnia ukończenia nauki		246	152	92	66	991	582	24	17
w tym, które ukończyły szkołę wyższą, do 27 roku życia		159	118	71	54	547	374	10	8
Cudzoziemcy		12	10	1	1	94	62	4	3
Osoby będące w szczególnej sytuacji na rynku pracy :		1993	895	389	241	16029	7948	1378	645
w tym osoby	do 25 roku życia	436	205	101	63	2352	1172	79	35
	długotrwale bezrobotne	730	373	163	101	9882	5190	21	8
	kobiety, które nie podjęły zatrudnienia po urodzeniu dziecka	X	116	X	31	X	1905	X	123
	powyżej 50 roku życia	348	137	63	29	4275	1737	714	309
	bez kwalifikacji zawodowych	575	233	100	62	6424	3047	455	215
	bez doświadczenia zawodowego	581	289	128	89	5423	2883	4	2
	bez wykształcenia średniego	683	205	95	44	7482	2940	664	237
	samotnie wychowujące co najmniej jedno dziecko do 18 roku życia	180	99	35	31	1770	1436	134	97
	które po odbyciu kary pozbawienia wolności nie podjęły zatrudnienia	41	3	2	1	283	19	6	1
	niepełnosprawni	124	53	24	11	1050	507	129	67
	po zakończeniu realizacji kontraktu socjalnego	1	1	0	0	14	6	0	0

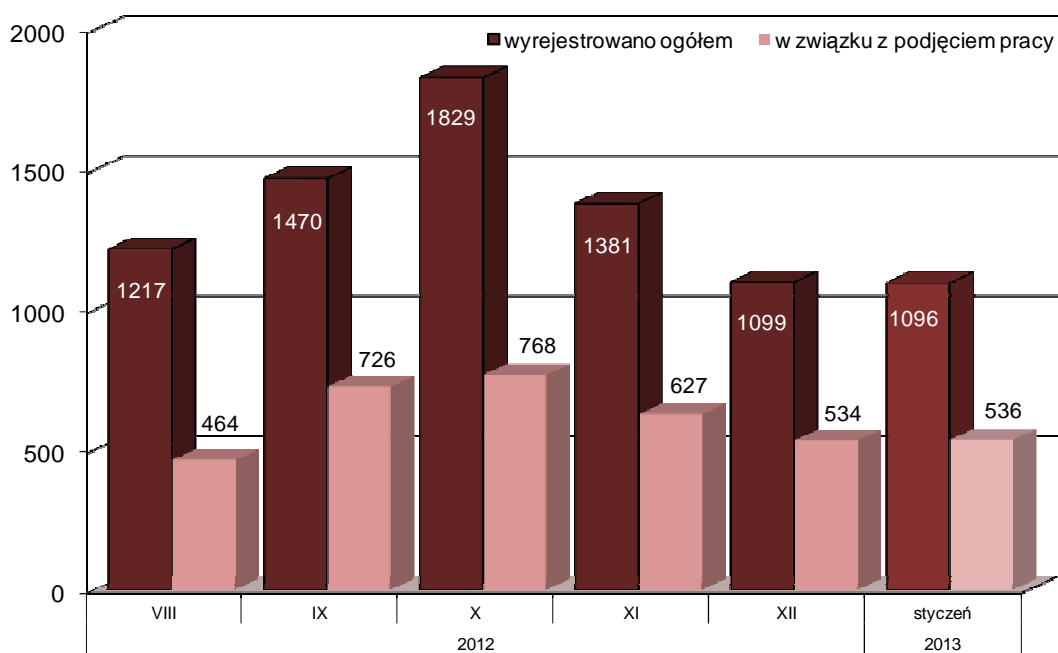
Bilans osób bezrobotnych

Wyszczególnienie		Ogółem	Kobiety	Z ogółem z prawem do zasiłku			
				razem	kobiety		
0		1	2	5	6		
Bezrobotni według stanu w końcu miesiąca poprzedzającego sprawozdanie		17124	8592	1791	886		
Bezrobotni zarejestrowani w miesiącu sprawozdawczym:		2074	930	557	259		
z tego	po raz pierwszy	474	235	110	61		
	po raz kolejny	1600	695	447	198		
z wiersza 2	po pracach interwencyjnych	0	0	0	0		
	po robotach publicznych	0	0	0	0		
	po stażu	179	129	3	2		
	po odbyciu przygotowania zawodowego dorosłych	0	0	0	0		
	po szkoleniu	2	1	0	0		
	po pracach społecznie użytecznych	0	0				
	po zakończeniu indywidualnego programu zatrudnienia socjalnego lub kontraktu socjalnego	1	1				
Osoby wyłączone z ewidencji bezrobotnych w miesiącu sprawozdawczym		1096	572				
z tego z przyczyn	podjęcia pracy w miesiącu sprawozdawczym		536	328			
	z tego	niesubsydiowanej		531	325		
		subsydiowanej		5	3		
		z tego	prac interwencyjnych		0	0	
			robót publicznych		0	0	
			podjęcia działalności gospodarczej		4	3	
			podjęcia pracy w ramach refundacji kosztów zatrudnienia bezrobotnego		1	0	
	inne		0	0			
	rozpoczęcia szkolenia		2	0			
	rozpoczęcia stażu		13	13			
	rozpoczęcia przygotowania zawodowego dorosłych		0	0			
	rozpoczęcia pracy społecznie użytecznej		0	0			
	rozpoczęcia realizacji indywidualnego programu zatrudnienia socjalnego lub podpisania kontraktu socjalnego		1	1			
	odmowy bez uzasadnionej przyczyny przyjęcia propozycji odpowiedniej pracy lub innej formy pomocy		2	2			
	niepotwierdzenia gotowości do pracy		400	146			
	dobrowolnej rezygnacji ze statusu bezrobotnego		56	31			
	podjęcia nauki		0	0			
ukończenia 60/65 lat		3	1				
nabycia praw emerytalnych lub rentowych		7	5				
nabycia praw do świadczenia przedemerytalnego		15	11				
innych		61	34				
Bezrobotni według stanu w końcu miesiąca sprawozdawczego		18102	8950				
w tym zarejestrowani po raz pierwszy		3823	2010				

Bezrobotni włączani do ewidencji bezrobotnych MUP w Lublinie w poszczególnych miesiącach ostatnich 6 miesięcy



Bezrobotni wyłączeni z ewidencji bezrobotnych MUP w Lublinie w poszczególnych miesiącach ostatnich 6 miesięcy



Poszukujący pracy

Wyszczególnienie		Ogółem	Kobiety
0		1	2
Poszukujący pracy według stanu w końcu miesiąca poprzedzającego sprawozdanie		331	138
Poszukujący pracy zarejestrowani w miesiącu sprawozdawczym		33	14
Osoby wyłączone z ewidencji poszukujących pracy w miesiącu sprawozdawczym		24	11
z tego z przyczyn	podjęcia pracy	0	0
	rozpoczęcia szkolenia	0	0
	rozpoczęcia przygotowania zawodowego dorosłych	0	0
	niepotwierdzenia zainteresowania pomocą określoną w ustawie	16	8
	niepodjęcia lub przerwania uczestnictwa w oferowanym działaniu	0	0
	dobrowolnej rezygnacji	6	3
	innych	2	0
Poszukujący pracy według stanu w końcu miesiąca sprawozdawczego		340	141
z wiersza 11	niepełnosprawni niepozostający w zatrudnieniu	258	102
	będący w okresie wypowiedzenia stosunku pracy lub stosunku służbowego z przyczyn dotyczących zakładu pracy	1	0
	zatrudnieni u pracodawcy, wobec którego ogłoszono upadłość lub który jest w stanie likwidacji, z wyłączeniem likwidacji w celu prywatyzacji	0	0
	otrzymujący świadczenie socjalne przysługujące na urlopie górniczym lub górniczy zasiłek socjalny	0	0
	uczestniczący w zajęciach w Centrum Integracji Społecznej lub indywidualnym programie integracji	0	0
	żołnierze rezerwy	0	0
	pobierający rentę szkoleniową	0	0
	pobierający świadczenie szkoleniowe	0	0
	podlegający ubezpieczeniu społecznemu rolników jako domownik lub małżonek rolnika, jeżeli zamierza podjąć zatrudnienie, inną pracę zarobkową lub działalność gospodarczą poza rolnictwem	1	0
	pracownicy w wieku 45 lat i powyżej	12	7

Wolne miejsca pracy i miejsca aktywizacji zawodowej

Wyszczególnienie		Zgłoszone w miesiącu sprawozdawczym				W końcu miesiąca sprawozdawczego	
		razem	z rubr. 1 dotyczące pracy			razem	w tym niewykorzystane dłużej niż 30 dni
			subsydiowanej	z sektora publicznego	sezonowej		
0		1	2	3	4	5	6
Ogółem wolne miejsca pracy i miejsca aktywizacji zawodowej		374	68	97	277	280	148
zatrudnienie lub inna praca zarobkowa		306	0	44	277	268	148
miejsca aktywizacji zawodowej		68	68	53	X	12	0
z ogółem z tego	staże	68	68	53	X	12	0
	przygotowanie zawodowe dorosłych	0	0	0	X	0	0
	prace społecznie użyteczne	0	0	0	X	0	0
dla niepełnosprawnych		12	0	0	6	71	66

Zgłoszenia zwolnień i zwolnienia grupowe, zwolnienia monitorowane

Wyszczególnienie		W miesiącu sprawozdawczym				W końcu miesiąca sprawozdawczego			
		z sektora publicznego		z sektora prywatnego		z sektora publicznego		z sektora prywatnego	
		zakłady	osoby	zakłady	osoby	zakłady	osoby	zakłady	osoby
0		1	2	3	4	5	6	7	8
Zgłoszenia zwolnień grupowych	01	0	0	0	0	2	77	6	615
Zwolnienia grupowe	02	0	0	0	0	x	x	x	x
Zwolnienia monitorowane	03	0	0	0	0	x	x	x	x

Miejski Urząd Pracy w Lublinie	Statystyka osób niepełnosprawnych za okres od 01.01.2013 do 31.01.2013				
-----------------------------------	---	--	--	--	--

			Bezrobotni		Poszukujący pracy	
			razem	kobiety	razem	kobiety
0			1	2	3	4
Stopień niepełnosprawności	znaczny	1	17	10	42	17
	umiarkowany	2	220	110	153	60
	lekki	3	813	387	63	25
	Razem	4	1050	507	258	102
Wiek w latach	15-17	5	0	0	0	0
	18-24	6	45	21	9	4
	25-34	7	142	73	65	33
	35-44	8	183	90	40	13
	45-54	9	329	171	53	22
	55 i więcej	10	351	152	91	30
	Razem	11	1050	507	258	102
Wykształcenie	wyższe	12	108	60	86	42
	policealne i średnie zawodowe	13	283	153	76	30
	średnie ogólnokształcące	14	106	64	29	12
	zasadnicze zawodowe	15	244	100	39	9
	gimnazjalne i poniżej	16	309	130	28	9
	Razem	17	1050	507	258	102
Czas bez pracy	do 1 miesiąca	18	92	39	23	10
	1-3	19	120	60	52	25
	4-6	20	119	60	41	19
	7-9	21	69	47	17	3
	10-12	22	72	32	10	1
	powyżej 12	23	578	269	115	44
	Razem	24	1050	507	258	102

Statystyka osób niepełnosprawnych - I 2013

