



Miejski Urząd Pracy w Lublinie

ZESTAWIENIA STATYSTYCZNE

Stan na koniec Marca 2012 roku

MINISTERSTWO PRACY I POLITYKI SPOŁECZNEJ,
ul. Nowogrodzka 1/3/5, 00-513 Warszawa

Miejski Urząd Pracy w Lublinie	MPiPS – 01 Sprawozdanie o rynku pracy	Wysłać do 5. dnia roboczego każdego miesiąca z danymi za poprzedni miesiąc do wojewódzkiego urzędu pracy								
Numer identyfikacyjny REGON <table border="1" style="width: 100%; text-align: center; border-collapse: collapse;"> <tr> <td style="width: 20px;">4</td><td style="width: 20px;">3</td><td style="width: 20px;">1</td><td style="width: 20px;">2</td><td style="width: 20px;">1</td><td style="width: 20px;">3</td><td style="width: 20px;">6</td><td style="width: 20px;">4</td><td style="width: 20px;">7</td> </tr> </table>	4		3	1	2	1	3	6	4	7
4	3	1	2	1	3	6	4	7		

Dział 1. STRUKTURA I BILANS BEZROBOTNYCH

1.1. Struktura bezrobotnych

Wyszczególnienie		Bezrobotni zarejestrowani		Bezrobotni, którzy podjęli pracę		Bezrobotni zarejestrowani				
		w miesiącu sprawozdawczym		w końcu mies. sprawozdawczego		ogółem		w tym z prawem do zasiłku		
		razem	kobiety	razem	kobiety	razem	kobiety	razem	kobiety	
		1	2	3	4	5	6	7	8	
0										
Ogółem (w. 02+04)	01	1375	622	525	270	17075	8485	1826	979	
z tego osoby	poprzednio pracujące	02	1087	486	513	265	13760	6718	1824	978
	w tym zwolnione z przyczyn dotyczących zakładu pracy	03	39	24	17	9	684	425	176	121
	dotychczas niepracujące	04	288	136	12	5	3315	1767	2	1
Wybrane kategorie bezrobotnych (z ogółem)										
Zamieszkali na wsi	05	0	0	0	0	0	0	0	0	
w tym posiadający gospodarstwo rolne	06	0	0	0	0	0	0	0	0	
Osoby w okresie do 12 miesięcy od dnia ukończenia nauki	07	163	97	52	35	939	533	24	16	
w tym, które ukończyły szkołę wyższą, do 27 roku życia	08	96	62	36	23	498	309	8	4	
Cudzoziemcy	09	2	1	3	3	81	47	2	2	
Osoby będące w szczególnej sytuacji na rynku pracy	10	1438	648	372	186	15088	7448	1207	626	
z wiersza 10	do 25 roku życia	11	314	139	66	37	2255	1108	88	31
	długotrwale bezrobotne	12	596	297	157	87	9365	4840	22	12
	kobiety, które nie podjęły zatrudnienia po urodzeniu dziecka	13	X	70	X	28	X	1646	X	31
	powyżej 50 roku życia	14	205	88	64	25	3978	1693	624	335
	bez kwalifikacji zawodowych	15	514	202	123	56	6308	2926	467	240
	bez doświadczenia zawodowego	16	412	189	86	40	5413	2754	4	2
	bez wykształcenia średniego	17	503	158	134	46	7177	2876	593	257
	samotnie wychowujące co najmniej jedno dziecko do 18 roku życia	18	112	84	34	29	1568	1330	117	97
	które po odbyciu kary pozbawienia wolności nie podjęły zatrudnienia	19	34	0	0	0	239	14	3	0
	niepełnosprawni	20	84	39	22	10	939	453	103	61
po zakończeniu realizacji kontraktu socjalnego	21	0	0	0	0	4	1	0	0	

1.2. Bilans bezrobotnych

Wyszczególnienie		Ogółem	Kobiety	Z ogółem zamieszkali na wsi		Z ogółem z prawem do zasiłku				
				razem	kobiety	razem	kobiety			
0		1	2	3	4	5	6			
Bezrobotni według stanu w końcu miesiąca poprzedzającego sprawozdanie		22	17345	8725	0	0	1901	1021		
Bezrobotni zarejestrowani w miesiącu sprawozdawczym (w.24+25)		23	1375	622	0	0	261	145		
z tego	po raz pierwszy	24	318	140	0	0	61	35		
	po raz kolejny	25	1057	482	0	0	200	110		
z wiersza 23	po pracach interwencyjnych	26	0	0	0	0	0	0		
	po robotach publicznych	27	0	0	0	0	0	0		
	po stażu	28	67	50	0	0	0	0		
	po odbyciu przygotowania zawodowego dorosłych	29	0	0	0	0	0	0		
	po szkoleniu	30	22	12	0	0	3	3		
	po pracach społecznie użytecznych	31	5	5	0	0				
	po zakończeniu indywidualnego programu zatrudnienia socjalnego lub kontraktu socjalnego	32	0	0	0	0				
Osoby wyłączone z ewidencji bezrobotnych w miesiącu sprawozdawczym (w. 34+43 do 55)		33	1645	862	0	0				
podjęcia pracy w miesiącu sprawozdawczym (w. 35+37)		34	525	270	0	0				
z tego	niesubsydiowanej		35	505	262	0	0			
		w tym pracy sezonowej	36	0	0	0	0			
		subsydiowanej (w. 38+39 do 42)	37	20	8	0	0			
	z tego	prac interwencyjnych		38	7	5	0	0		
			robót publicznych	39	0	0	0	0		
		podjęcia działalności gospodarczej	40	5	1	0	0			
		podjęcia pracy w ramach refundacji kosztów zatrudnienia bezrobotnego	41	8	2	0	0			
		inne	42	0	0	0	0			
	z tego z przyczyn	rozpoczęcia szkolenia	43	53	13	0	0			
		rozpoczęcia stażu	44	313	248	0	0			
rozpoczęcia przygotowania zawodowego dorosłych		45	0	0	0	0				
rozpoczęcia pracy społecznie użytecznej		46	39	37	0	0				
rozpoczęcia realizacji indywidualnego programu zatrudnienia socjalnego lub podpisania kontraktu socjalnego		47	1	0	0	0				
odmowy bez uzasadnionej przyczyny przyjęcia propozycji odpowiedniej pracy lub innej formy pomocy		48	8	4	0	0				
niepotwierdzenia gotowości do pracy		49	516	190	0	0				
dobrowolnej rezygnacji ze statusu bezrobotnego		50	86	44	0	0				
podjęcia nauki		51	2	0	0	0				
ukończenia 60/65 lat		52	8	4	0	0				
nabycia praw emerytalnych lub rentowych		53	11	5	0	0				
nabycia praw do świadczenia przedemerytalnego		54	14	11	0	0				
innych		55	69	36	0	0				
Bezrobotni według stanu w końcu miesiąca sprawozdawczego (w. 22+23-33)		56	17075	8485	0	0				
w tym zarejestrowani po raz pierwszy		57	3574	1866	0	0				

1.3. Bilans wybranych kategorii bezrobotnych, będących w szczególnej sytuacji na rynku pracy

Wyszczególnienie		Do 25 roku życia		Powyżej 50 roku życia		Długotrwale bezrobotni			
		razem	kobiety	razem	kobiety	razem	kobiety		
0		1	2	3	4	5	6		
Bezrobotni według stanu w końcu miesiąca poprzedzającego sprawozdanie		58	2375	1210	4016	1711	9364	4887	
Bezrobotni zarejestrowani w miesiącu sprawozdawczym (w. 60+61)		59	314	139	205	88	596	297	
z tego	po raz pierwszy	60	134	55	32	12	X	X	
	po raz kolejny	61	180	84	173	76	596	297	
z wiersza 59	po pracach interwencyjnych	62	0	0	0	0	0	0	
	po robotach publicznych	63	0	0	0	0	0	0	
	po stażu	64	28	21	4	3	17	12	
	po odbyciu przygotowania zawodowego dorosłych	65	0	0	0	0	0	0	
	po szkoleniu	66	2	0	2	1	10	5	
	po pracach społecznie użytecznych	67	1	1	2	2	5	5	
	po zakończeniu indywidualnego programu zatrudnienia socjalnego lub kontraktu socjalnego	68	0	0	0	0	0	0	
Osoby wyłączone z ewidencji bezrobotnych w miesiącu sprawozdawczym (w. 70+79 do 91)		69	379	218	243	106	595	344	
z tego z przyczyn	podjęcia pracy w mies. sprawozdawczym (w. 71+73)	70	66	37	64	25	157	87	
	niesubsydiowanej		71	63	35	59	23	148	83
		w tym pracy sezonowej	72	0	0	0	0	0	0
	subsydiowanej (w. 74+75 do 78)		73	3	2	5	2	9	4
	z tego	prac interwencyjnych	74	2	2	3	2	3	2
		robót publicznych	75	0	0	0	0	0	0
	z tego	podjęcia działalności gospodarczej	76	0	0	1	0	3	1
		podjęcia pracy w ramach refundacji kosztów zatrudnienia bezrobotnego	77	1	0	1	0	3	1
		inne	78	0	0	0	0	0	0
	rozpoczęcia szkolenia		79	4	0	7	1	24	6
	rozpoczęcia stażu		80	135	110	13	10	106	86
	rozpoczęcia przygotowania zawodowego dorosłych		81	0	0	0	0	0	0
	rozpoczęcia pracy społecznie użytecznej		82	4	4	9	7	32	31
	rozpoczęcia realizacji indywidualnego programu zatrudnienia socjalnego lub podpisania kontraktu socjalnego		83	0	0	1	0	1	0
	odmowy bez uzasadnionej przyczyny przyjęcia propozycji odpowiedniej pracy lub innej formy pomocy		84	4	1	3	2	6	4
niepotwierdzenia gotowości do pracy		85	130	46	86	31	183	86	
dobrowolnej rezygnacji ze statusu bezrobotnego		86	17	10	18	9	34	18	
podjęcia nauki		87	1	0	0	0	1	0	
ukończenia 60/65 lat		88	X	X	8	4	8	4	
nabycia praw emerytalnych lub rentowych		89	1	0	3	1	7	4	
nabycia praw do świadczenia przedemerytalnego		90	X	X	14	11	0	0	
innych		91	17	10	17	5	36	18	
Bezrobotni, którzy w miesiącu sprawozdawczym utracili status osoby będącej w szczególnej sytuacji na rynku pracy		92	55	23	X	X	X	X	
Bezrobotni według stanu w końcu miesiąca sprawozdawczego (w. 58+59-69-92)		93	2255	1108	3978	1693	9365	4840	
w tym zarejestrowani po raz pierwszy		94	1124	544	689	352	1319	733	

1.4. Aktywne formy przeciwdziałania bezrobociu

Wyszczególnienie			Razem	Kobiety
			w końcu miesiąca sprawozdawczego	
0			1	2
Osoby bezrobotne	zatrudnione przy pracach interwencyjnych	95	12	8
	zatrudnione przy robotach publicznych	96	0	0
	odbywające szkolenie	97	35	1
	odbywające staż	98	449	345
	odbywające przygotowanie zawodowe dorosłych	99	0	0
	odbywające prace społecznie użyteczne	100	196	123

Dział 2. POSZUKUJĄCY PRACY, OSOBY UPRAWNIONE DO DODATKU AKTYWIZACYJNEGO, OSOBY UCZESTNICZĄCE W DZIAŁANIACH REALIZOWANYCH W RAMACH PROJEKTÓW WSPÓLFINANSOWANYCH Z EUROPEJSKIEGO FUNDUSZU SPOŁECZNEGO, CUDZOZIEMCY Z PRAWEM DO ZASIŁKU

2.1. Poszukujący pracy

Wyszczególnienie			Ogółem	Kobiety	
0			1	2	
Poszukujący pracy według stanu w końcu miesiąca poprzedzającego sprawozdanie			01	370	167
Poszukujący pracy zarejestrowani w miesiącu sprawozdawczym			02	30	15
Osoby wyłączone z ewidencji poszukujących pracy w miesiącu sprawozdawczym (w.04+05 do 10)			03	28	12
z tego z przyczyn	podjęcia pracy	04	0	0	
	rozpoczęcia szkolenia	05	0	0	
	rozpoczęcia przygotowania zawodowego dorosłych	06	0	0	
	niepotwierdzenia zainteresowania pomocą określoną w ustawie	07	20	10	
	niepodjęcia lub przerwania uczestnictwa w oferowanym działaniu	08	0	0	
	dobrowolnej rezygnacji	09	8	2	
	innych	10	0	0	
Poszukujący pracy według stanu w końcu miesiąca sprawozdawczego (w. 01+02-03)			11	372	170
w tym	niepełnosprawni niepozostający w zatrudnieniu	12	273	116	
	będący w okresie wypowiedzenia stosunku pracy lub stosunku służbowego z przyczyn dotyczących zakładu pracy	13	0	0	
	zatrudnieni u pracodawcy, wobec którego ogłoszono upadłość lub który jest w stanie likwidacji, z wyłączeniem likwidacji w celu prywatyzacji	14	0	0	
	otrzymujący świadczenie socjalne przysługujące na urlopie górniczym lub górniczy zasiłek socjalny	15	0	0	
	uczestniczący w zajęciach w Centrum Integracji Społecznej lub indywidualnym programie integracji	16	0	0	
	żołnierze rezerwy	17	0	0	
	pobierający rentę szkoleniową	18	0	0	
	pobierający świadczenie szkoleniowe	19	0	0	
	podlegający ubezpieczeniu społecznemu rolników jako domownik lub małżonek rolnika, jeżeli zamierza podjąć zatrudnienie, inną pracę zarobkową lub działalność gospodarczą poza rolnictwem	20	1	0	
	pracownicy w wieku 45 lat i powyżej	21	24	13	

2.2. Osoby, które:

Wyszczególnienie			Razem	Kobiety	Razem	Kobiety
			w miesiącu sprawozdawczym		w końcu miesiąca sprawozdawczego	
0			1	2	3	4
nabyły uprawnienie do dodatku aktywizacyjnego w wyniku podjęcia zatrudnienia	skierowane przez powiatowy urząd pracy	22	0	0	0	0
	z własnej inicjatywy	23	10	5	45	19
rozpoczęły udział w działaniach realizowanych w ramach projektów współfinansowanych z EFS		24	122	70	x	x
w tym	projektach systemowych realizowanych przez powiatowe urzędy pracy	25	122	70	x	x
	projektach konkursowych realizowanych przez powiatowe urzędy pracy	26	0	0	x	x
Zarejestrowane jako cudzoziemcy z prawem do zasiłku		27	0	0	2	2
w tym z krajów EOG oraz Szwajcarii		28	0	0	0	0
Zarejestrowane jako cudzoziemcy bez prawa do zasiłku		29	3	2	82	47
w tym z krajów EOG oraz Szwajcarii		30	0	0	10	3
Polacy z prawem do zasiłku transferowego		31	0	0	0	0

Dział 3. POŚREDNICTWO PRACY I WYBRANE FORMY AKTYWIZACJI

3.1. Wolne miejsca pracy i miejsca aktywizacji zawodowej

Wyszczególnienie		Zgłoszone w miesiącu sprawozdawczym				W końcu miesiąca sprawozdawczego	
		razem	z rubr. 1 dotyczące pracy			razem	w tym niewykorzystane dłużej niż 30 dni
			subsydiowanej	z sektora publicznego	sezonowej		
0		1	2	3	4	5	6
Ogółem wolne miejsca pracy i miejsca aktywizacji zawodowej (w.02+03)	01	507	384	213	55	115	24
z ogółem z tego	zatrudnienie lub inna praca zarobkowa	02	157	34	5	55	24
	miejsca aktywizacji zawodowej	03	350	350	208	X	0
	staże	04	350	350	208	X	0
	przygotowanie zawodowe dorosłych	05	0	0	0	X	0
	prace społecznie użyteczne	06	0	0	0	X	0
	dla niepełnosprawnych	07	32	4	0	5	23
	dla osób w okresie do 12 miesięcy od dnia ukończenia nauki	08	0	0	0	0	0

3.2. Osoby objęte indywidualnym planem działania

Wyszczególnienie			Osoby objęte indywidualnym planem działania			
			bezrobotni		poszukujący pracy	
			razem	kobiety	razem	kobiety
0			1	2	3	4
Przygotowano IPD	w miesiącu sprawozdawczym	09	401	207	0	0
Przerwali realizację IPD		10	41	20	1	0
w tym z powodu podjęcia pracy		11	0	0	0	0
Zakończyli realizację IPD		12	47	28	1	1
Realizujący IPD w końcu miesiąca sprawozdawczego		13	5702	3016	66	30

Dział 4. ZGŁOSZENIA ZWOLNIEŃ I ZWOLNIENIA GRUPOWE, ZWOLNIENIA MONITOROWANE

Wyszczególnienie		W miesiącu sprawozdawczym				W końcu miesiąca sprawozdawczego			
		z sektora publicznego		z sektora prywatnego		z sektora publicznego		z sektora prywatnego	
		zakłady	osoby	zakłady	osoby	zakłady	osoby	zakłady	osoby
0		1	2	3	4	5	6	7	8
Zgłoszenia zwolnień grupowych	01	1	21	2	42	2	113	2	42
Zwolnienia grupowe	02	0	0	0	0	x	x	x	x
Zwolnienia monitorowane	03	0	0	0	0	x	x	x	x

81 466 52 11

.....
(wyjaśnienia dotyczące sprawozdania
można uzyskać pod numerem telefonu)

Lublin, 05.04.2012

.....
(miejsowość, data)

.....
(pieczęćka imienna i podpis osoby
działającej w imieniu sprawozdawcy)

MINISTERSTWO PRACY I POLITYKI SPOŁECZNEJ,
ul. Nowogrodzka 1/3/5, 00-513 Warszawa

Miejski Urząd Pracy w Lublinie	ZAŁĄCZNIK 1 do sprawozdania MPiPS - 01 Bezrobotni oraz poszukujący pracy według czasu pozostawania bez pracy, wieku, poziomu wykształcenia i stażu pracy Stan w końcu I kwartału 2012 roku	Wysłać do 8. dnia roboczego w kwietniu, lipcu, październiku 2012 r. i w styczniu 2013 r. z danymi za poprzedni kwartał do wojewódzkiego urzędu pracy									
Numer identyfikacyjny REGON <table border="1" style="width: 100%; text-align: center; border-collapse: collapse;"><tr><td>4</td><td>3</td><td>1</td><td>2</td><td>1</td><td>3</td><td>6</td><td>4</td><td>7</td></tr></table>	4	3	1	2	1	3	6	4	7		
4	3	1	2	1	3	6	4	7			

1. Bezrobotni i poszukujący pracy

Wyszczególnienie	Liczba bezrobotnych razem	z tego według czasu pozostawania bez pracy w miesiącach						Liczba bezrobotnych kobiet razem	z tego według czasu pozostawania bez pracy w miesiącach						Bezrobotni w okresie do 12 miesięcy od dnia ukończenia nauki razem	Liczba poszukujących pracy			
		do 1	1-3	3-6	6-12	12-24	pow. 24		do 1	1-3	3-6	6-12	12-24	pow. 24		razem	kobiety		
		0	1	2	3	4	5		6	7	8	9	10	11		12	13	14	15
Czas pozostawania bez pracy w miesiącach	do 1	01	1268	1268	X	X	X	X	X	561	561	X	X	X	X	X	141	28	13
	1-3	02	2908	X	2908	X	X	X	X	1277	X	1277	X	X	X	X	298	61	26
	3-6	03	2805	X	X	2805	X	X	X	1343	X	X	1343	X	X	X	288	62	34
	6-12	04	2798	X	X	X	2798	X	X	1470	X	X	X	1470	X	X	212	73	31
	12-24	05	3341	X	X	X	X	3341	X	1713	X	X	X	X	1713	X	X	75	36
	pow. 24	06	3955	X	X	X	X	X	3955	1713	X	X	X	X	X	1713	X	73	30
Wiek	18-24	07	2255	281	588	511	410	319	146	1108	120	265	242	215	171	95	533	17	10
	25-34	08	5971	516	1136	1115	1059	1225	920	3257	250	509	576	604	710	608	369	100	57
	35-44	09	3453	224	543	488	566	721	911	1734	83	240	233	285	365	528	21	55	19
	45-54	10	3214	171	382	450	483	681	1047	1591	81	179	201	259	327	544	10	84	38
	55-59	11	1735	63	211	194	222	322	723	795	27	84	91	107	140	346	6	74	29
60-64 lata	12	447	13	48	47	58	73	208	X	X	X	X	X	X	X	0	42	17	
Wykształcenie	wyższe	13	3769	328	780	738	657	694	572	2302	203	448	443	427	437	344	594	115	61
	policealne i średnie zawodowe	14	4054	279	630	624	701	807	1013	2124	123	283	301	379	431	607	156	118	57
	średnie ogólnokształcące	15	2075	192	393	334	360	385	411	1183	93	177	185	198	251	279	109	50	25
	zasadnicze zawodowe	16	3002	172	451	458	464	641	816	1177	47	141	170	199	250	370	52	59	16
	gimnazjalne i poniżej	17	4175	297	654	651	616	814	1143	1699	95	228	244	267	344	521	28	30	11
Staż pracy ogółem	do 1 roku	18	3556	354	699	675	589	672	567	1785	157	319	315	324	339	331	269	89	44
	1-5	19	3421	265	682	573	589	683	629	1697	107	283	274	292	368	373	70	38	14
	5-10	20	2054	134	306	317	356	402	539	1008	62	129	146	189	199	283	19	30	12
	10-20	21	2533	142	328	303	349	490	921	1236	65	146	139	181	234	471	8	80	36
	20-30	22	1715	83	229	233	255	354	561	814	38	105	118	144	172	237	6	44	18
	30 lat i więcej	23	481	31	95	85	87	90	93	178	15	40	44	36	24	19	3	18	8
bez stażu	24	3315	259	569	619	573	650	645	1767	117	255	307	304	377	407	564	73	38	
Ogółem	25	17075	1268	2908	2805	2798	3341	3955	8485	561	1277	1343	1470	1713	2121	939	372	170	

2. Bezrobotni będący w szczególnej sytuacji na rynku pracy

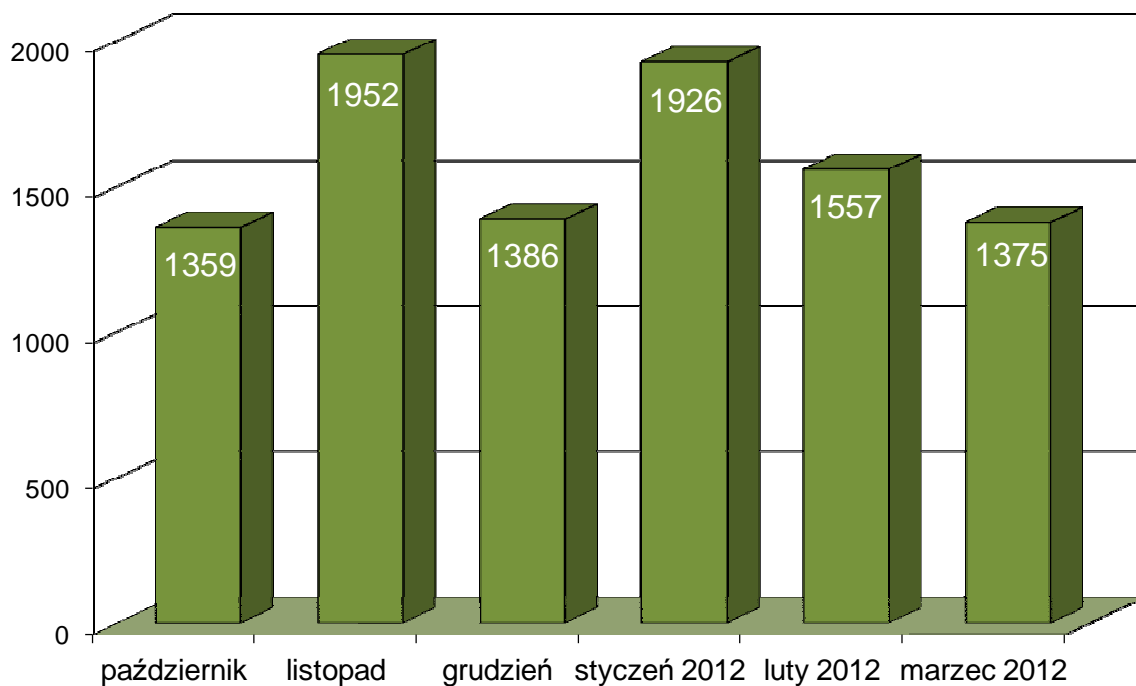
2.1. Ogółem

Wyszczególnienie			Liczba bezrobotnych będących w szczególnej sytuacji na rynku pracy razem	z rubryki 1									
				do 25 roku życia	długotrwale	pow. 50 roku życia	bez kwalifikacji zawodowych	bez doświadczenia zawodowego	bez wykształcenia średniego	samotnie wychowujący co najmniej jedno dziecko do 18 roku życia	którzy po odbyciu kary pozbawienia wolności nie podjęli zatrudnienia	niepełnosprawni	po zakończeniu realizacji kontraktu socjalnego
0			1	2	3	4	5	6	7	8	9	10	11
Czas pozostawania bez pracy w miesiącach	do 1	26	992	281	194	167	491	376	469	108	34	51	0
	1–3	27	2268	588	448	475	1042	812	1105	229	52	96	1
	3–6	28	2286	511	682	484	1005	904	1109	230	57	119	1
	6–12	29	2253	410	782	522	1011	794	1080	281	56	157	0
	12–24	30	3338	319	3333	768	1204	1015	1455	347	40	212	0
	pow. 24	31	3951	146	3926	1562	1555	1512	1959	373	0	304	2
Wiek	18–24	32	2255	2255	754	X	1414	1669	930	253	24	31	1
	25–34	33	4739	X	2965	X	1723	2361	1604	696	80	134	1
	35–44	34	2894	X	2040	X	1074	640	1662	462	62	150	1
	45–54	35	3018	X	2074	X	1182	405	1740	133	49	314	1
	55–59	36	1735	X	1199	X	734	250	959	23	19	253	0
	60–64 lata	37	447	X	333	X	181	88	282	1	5	57	0
Wykształcenie	wyższe	38	2648	298	1667	374	X	1352	X	150	3	91	0
	policealne i średnie zawodowe	39	3263	435	2252	1099	435	903	X	285	23	237	1
	średnie ogólnokształcące	40	2000	591	1060	294	1727	836	X	218	12	82	0
	zasadnicze zawodowe	41	3002	239	1854	974	434	614	3002	316	58	238	1
	gimnazjalne i poniżej	42	4175	692	2532	1237	3712	1708	4175	599	143	291	2
Staż pracy ogółem	do 1 roku	43	3130	655	1859	286	1487	2111	1401	424	70	146	3
	1–5	44	2672	249	1720	246	1124	X	1282	385	51	124	0
	5–10	45	1655	4	1161	390	590	X	901	208	19	131	1
	10–20	46	2229	X	1671	1159	742	X	1223	129	17	222	0
	20–30	47	1621	X	1031	1334	508	X	847	42	11	179	0
	30 lat i więcej	48	479	X	208	470	143	X	242	3	1	38	0
	bez stażu	49	3302	1347	1715	93	1714	3302	1281	377	70	99	0
Ogółem	50	15088	2255	9365	3978	6308	5413	7177	1568	239	939	4	

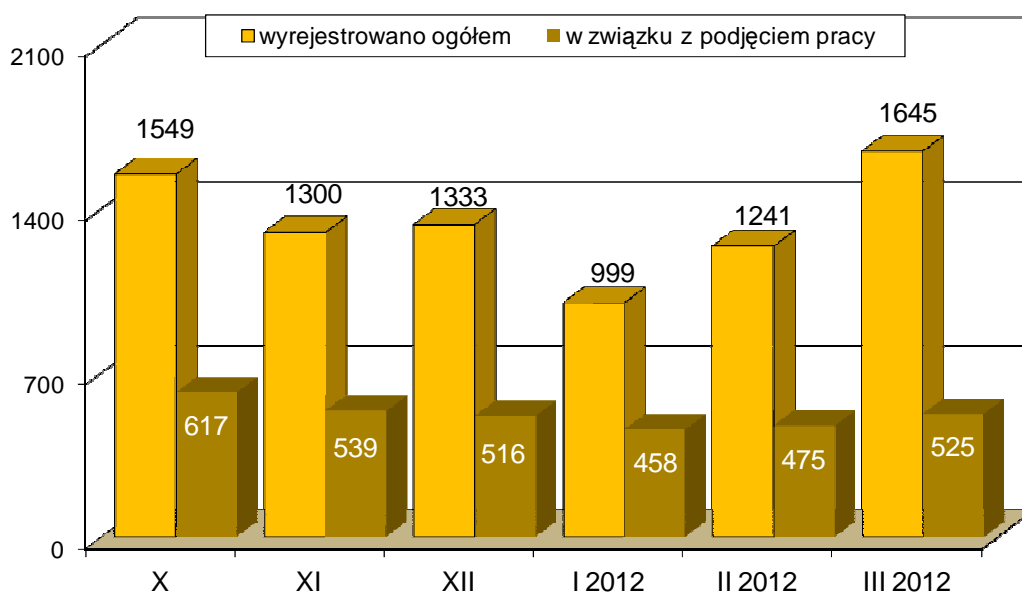
2.2. Kobiety

Wyszczególnienie			Liczba bezrobotnych kobiet będących w szczególnej sytuacji na rynku pracy razem	z rubryki 1										
				do 25 roku życia	długotrwale	pow. 50 roku życia	bez kwalifikacji zawodowych	bez doświadczenia zawodowego	bez wykształcenia średniego	samotnie wychowujące co najmniej jedno dziecko do 18 roku życia	które po odbyciu kary pozbawienia wolności nie podjęły zatrudnienia	niepełnosprawne	które nie podjęły zatrudnienia po urodzeniu dziecka	po zakończeniu realizacji kontraktu socjalnego
0			1	2	3	4	5	6	7	8	9	10	11	12
Czas pozostawania bez pracy w miesiącach	do 1	51	421	120	85	72	192	167	142	81	0	21	67	0
	1-3	52	965	265	204	190	395	355	369	175	2	44	164	0
	3-6	53	1064	242	333	198	434	429	414	186	2	53	184	0
	6-12	54	1167	215	403	238	497	412	466	236	6	86	271	0
	12-24	55	1711	171	1709	321	598	572	594	308	4	98	381	0
	pow. 24	56	2120	95	2106	674	810	819	891	344	0	151	579	1
Wiek	18-24	57	1108	1108	415	X	678	836	405	231	0	11	322	1
	25-34	58	2615	X	1776	X	818	1328	717	609	8	61	836	0
	35-44	59	1450	X	1070	X	544	327	687	366	3	80	336	0
	45-54	60	1480	X	1040	X	553	168	697	103	3	159	117	0
	55-59	61	795	X	539	X	333	95	370	21	0	142	35	0
Wykształcenie	wyższe	62	1640	197	1031	159	X	847	X	134	1	48	246	0
	policealne i średnie zawodowe	63	1776	198	1261	576	189	463	X	242	0	136	300	0
	średnie ogólnokształcące	64	1156	308	664	196	1006	436	X	202	1	47	244	0
	zasadnicze zawodowe	65	1177	94	763	334	174	267	1177	248	4	96	252	0
	gimnazjalne i poniżej	66	1699	311	1121	428	1557	741	1699	504	8	126	604	1
Staż pracy ogółem	do 1 roku	67	1563	320	983	94	686	994	582	368	5	62	479	1
	1-5	68	1321	100	921	92	500	X	476	318	2	59	287	0
	5-10	69	807	1	580	161	276	X	339	163	0	60	102	0
	10-20	70	1062	X	826	530	345	X	464	105	1	119	58	0
	20-30	71	757	X	459	604	232	X	328	30	1	94	7	0
	30 lat i więcej	72	177	X	47	175	65	X	83	2	0	16	0	0
	bez stażu	73	1761	687	1024	37	822	1760	604	344	5	43	713	0
Ogółem	74	7448	1108	4840	1693	2926	2754	2876	1330	14	453	1646	1	

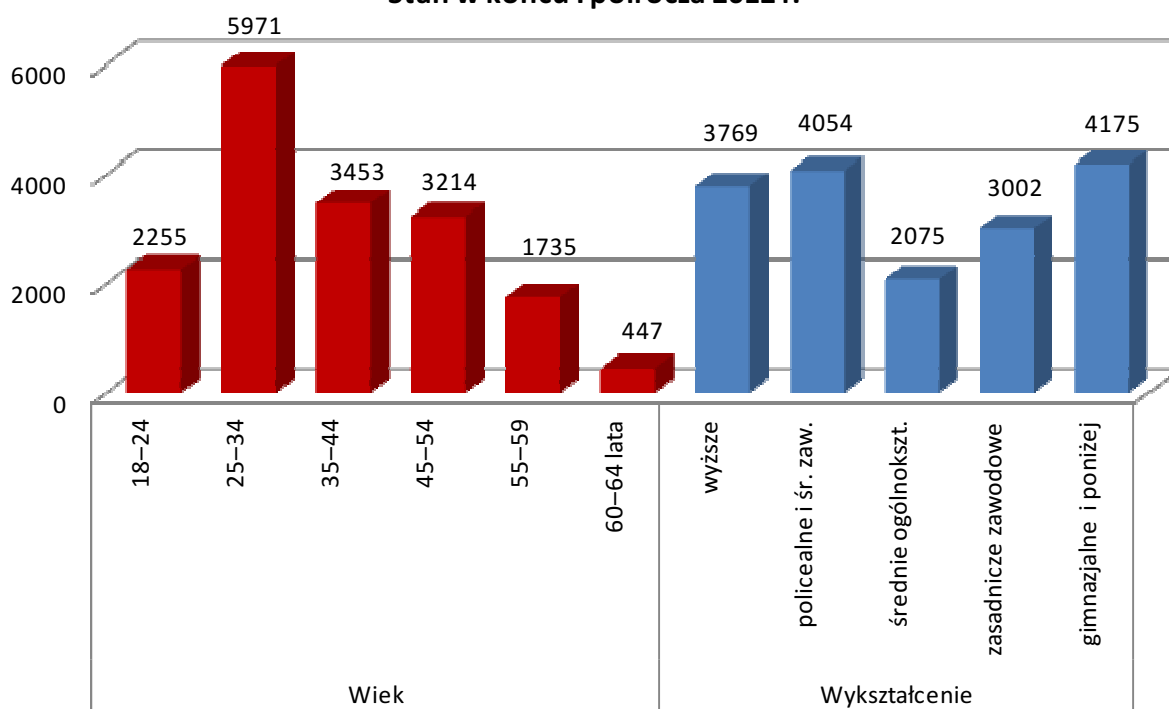
**Bezrobotni włączani do ewidencji bezrobotnych MUP w Lublinie
w poszczególnych miesiącach ostatnich 6 miesięcy**



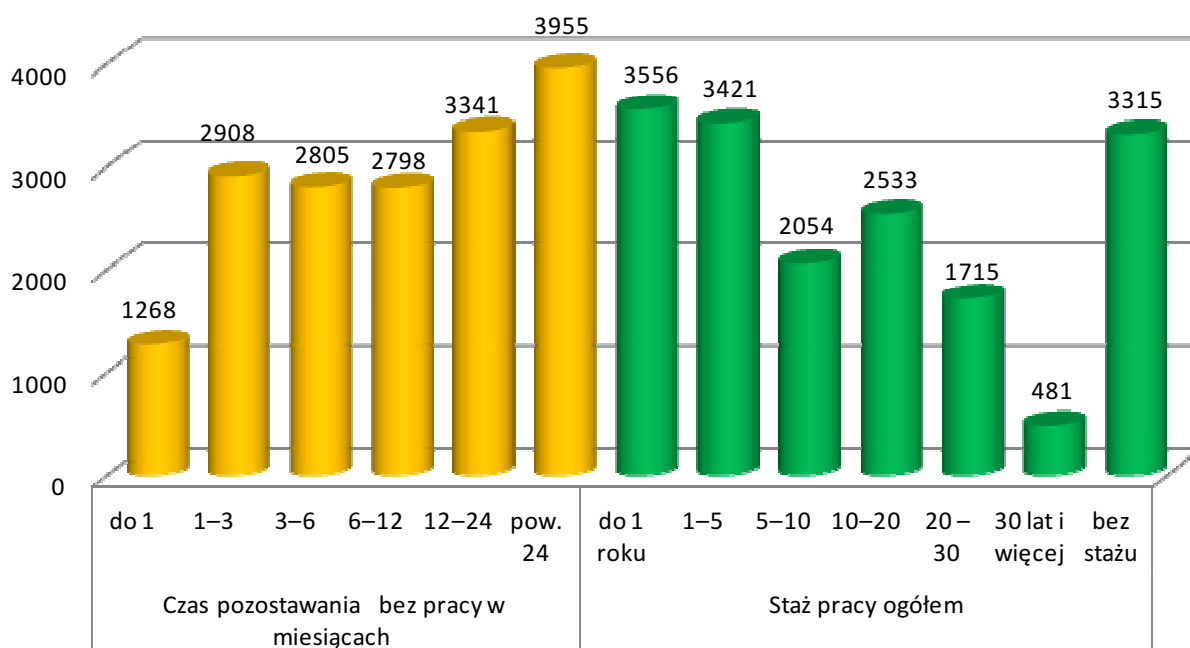
**Bezrobotni wyłączeni z ewidencji bezrobotnych MUP w Lublinie
w poszczególnych miesiącach ostatnich 6 miesięcy**



Bezrobotni wg wieku i poziomu wykształcenia
Stan w końcu I półrocza 2012 r.



Bezrobotni wg czasu pozostawania bez pracy i stażu pracy
Stan w końcu I półrocza 2012 r.



Ogólna liczba bezrobotnych zarejestrowanych w MUP w Lublinie

