Miejski Urząd Pracy w Lublinie

# ZESTAWIENIA STATYSTYCZNE

*Stan na koniec* ***lipca 2011 roku***

| MINISTERSTWO PRACY I POLITYKI SPOŁECZNEJ,<br>ul. Nowogrodzka 1/3/5, 00-513 Warszawa | | |
|---|---|---|
| Miejski Urząd Pracy<br><br>w Lublinie | **MPiPS – 01**<br>**Sprawozdanie o rynku pracy** | Przekazać/wysłać do 5. dnia roboczego każdego miesiąca z danymi za poprzedni miesiąc do wojewódzkiego urzędu pracy |
| Numer identyfikacyjny REGON<br>4 3 1 2 1 3 6 4 7 | za miesiąc **Lipiec 2011** roku | |

## **Dział 1.** STRUKTURA I BILANS BEZROBOTNYCH

### 1.1. Struktura bezrobotnych

| Wyszczególnienie | | | Bezrobotni zarejestrowani | | Bezrobotni, którzy podjęli pracę | | Bezrobotni zarejestrowani | | | |
|---|---|---|---|---|---|---|---|---|---|---|
| | | | | | | | ogółem | | w tym z prawem do zasiłku | |
| | | | w miesiącu sprawozdawczym | | | | w końcu mies. sprawozdawczego | | | |
| | | | razem | kobiety | razem | kobiety | razem | kobiety | razem | kobiety |
| 0 | | | 1 | 2 | 3 | 4 | 5 | 6 | 7 | 8 |
| Ogółem (w. 02+04) | | 01 | 1288 | 694 | 617 | 291 | 15786 | 8112 | 1624 | 932 |
| z tego osoby | poprzednio pracujące | 02 | 992 | 529 | 543 | 253 | 12619 | 6363 | 1621 | 930 |
| | w tym zwolnione z przyczyn dotyczących zakładu pracy | 03 | 33 | 20 | 27 | 12 | 793 | 462 | 119 | 86 |
| | dotychczas niepracujące | 04 | 296 | 165 | 74 | 38 | 3167 | 1749 | 3 | 2 |
| Wybrane kategorie bezrobotnych (z ogółem) | | | | | | | | | | |
| Zamieszkali na wsi | | 05 | 0 | 0 | 0 | 0 | 0 | 0 | 0 | 0 |
| w tym posiadający gospodarstwo rolne | | 06 | 0 | 0 | 0 | 0 | 0 | 0 | 0 | 0 |
| Osoby w okresie do 12 miesięcy od dnia ukończenia nauki | | 07 | 206 | 135 | 26 | 13 | 460 | 278 | 15 | 4 |
| w tym, które ukończyły szkołę wyższą, do 27 roku życia | | 08 | 152 | 106 | 19 | 11 | 285 | 186 | 8 | 2 |
| Cudzoziemcy | | 09 | 3 | 2 | 1 | 0 | 66 | 36 | 2 | 2 |
| Osoby będące w szczególnej sytuacji na rynku pracy | | 10 | 1292 | 668 | 445 | 209 | 13969 | 7060 | 1062 | 581 |
| z wiersza 10 | do 25 roku życia | 11 | 325 | 171 | 70 | 27 | 1997 | 1024 | 61 | 19 |
| | długotrwale bezrobotne | 12 | 536 | 270 | 193 | 93 | 8696 | 4500 | 13 | 9 |
| | kobiety, które nie podjęły zatrudnienia po urodzeniu dziecka | 13 | X | 65 | X | 23 | X | 1485 | X | 33 |
| | powyżej 50 roku życia | 14 | 191 | 90 | 88 | 36 | 3761 | 1636 | 554 | 308 |
| | bez kwalifikacji zawodowych | 15 | 398 | 179 | 146 | 53 | 5802 | 2768 | 395 | 215 |
| | bez doświadczenia zawodowego | 16 | 409 | 214 | 126 | 72 | 5447 | 2829 | 6 | 3 |
| | bez wykształcenia średniego | 17 | 404 | 175 | 149 | 52 | 6647 | 2769 | 515 | 251 |
| | samotnie wychowujące co najmniej jedno dziecko do 18 roku życia | 18 | 88 | 71 | 31 | 22 | 1400 | 1218 | 100 | 84 |
| | które po odbyciu kary pozbawienia wolności nie podjęły zatrudnienia | 19 | 22 | 2 | 4 | 0 | 165 | 10 | 5 | 0 |
| | niepełnosprawni | 20 | 59 | 34 | 43 | 30 | 881 | 427 | 95 | 60 |
| | po zakończeniu realizacji kontraktu socjalnego | 21 | 0 | 0 | 0 | 0 | 5 | 2 | 0 | 0 |

## 1.2. Bilans bezrobotnych

| Wyszczególnienie | | Ogółem | Kobiety | Z ogółem zamieszkali na wsi | | Z ogółem z prawem do zasiłku | |
|---|---|---|---|---|---|---|---|
| | | | | razem | kobiety | razem | kobiety |
| 0 | | 1 | 2 | 3 | 4 | 5 | 6 |
| Bezrobotni według stanu w końcu miesiąca poprzedzającego sprawozdanie | 22 | 16162 | 8165 | 0 | 0 | 1745 | 971 |
| Bezrobotni zarejestrowani w miesiącu sprawozdawczym (w.24+25) | 23 | 1288 | 694 | 0 | 0 | 290 | 184 |
| z tego: po raz pierwszy | 24 | 357 | 212 | 0 | 0 | 68 | 39 |
| z tego: po raz kolejny | 25 | 931 | 482 | 0 | 0 | 222 | 145 |
| z wiersza 23: po pracach interwencyjnych | 26 | 2 | 2 | 0 | 0 | 2 | 2 |
| z wiersza 23: po robotach publicznych | 27 | 0 | 0 | 0 | 0 | 0 | 0 |
| z wiersza 23: po stażu | 28 | 22 | 13 | 0 | 0 | 0 | 0 |
| z wiersza 23: po odbyciu przygotowania zawodowego dorosłych | 29 | 0 | 0 | 0 | 0 | 0 | 0 |
| z wiersza 23: po szkoleniu | 30 | 25 | 6 | 0 | 0 | 8 | 3 |
| z wiersza 23: po pracach społecznie użytecznych | 31 | 9 | 5 | 0 | 0 | | |
| z wiersza 23: po zakończeniu indywidualnego programu zatrudnienia socjalnego lub kontraktu socjalnego | 32 | 0 | 0 | 0 | 0 | | |
| Osoby wyłączone z ewidencji bezrobotnych w miesiącu sprawozdawczym (w. 34+43 do 55) | 33 | 1664 | 747 | 0 | 0 | | |
| z tego z przyczyn: podjęcia pracy w miesiącu sprawozdawczym (w. 35+37) | 34 | 617 | 291 | 0 | 0 | | |
| z tego: niesubsydiowanej | 35 | 514 | 246 | 0 | 0 | | |
| w tym pracy sezonowej | 36 | 0 | 0 | 0 | 0 | | |
| subsydiowanej (w. 38+39 do 42) | 37 | 103 | 45 | 0 | 0 | | |
| z tego: prac interwencyjnych | 38 | 1 | 0 | 0 | 0 | | |
| z tego: robót publicznych | 39 | 0 | 0 | 0 | 0 | | |
| z tego: podjęcia działalności gospodarczej | 40 | 88 | 39 | 0 | 0 | | |
| z tego: podjęcia pracy w ramach refundacji kosztów zatrudnienia bezrobotnego | 41 | 14 | 6 | 0 | 0 | | |
| z tego: inne | 42 | 0 | 0 | 0 | 0 | | |
| z tego z przyczyn: rozpoczęcia szkolenia | 43 | 30 | 17 | 0 | 0 | | |
| z tego z przyczyn: rozpoczęcia stażu | 44 | 132 | 94 | 0 | 0 | | |
| z tego z przyczyn: rozpoczęcia przygotowania zawodowego dorosłych | 45 | 0 | 0 | 0 | 0 | | |
| z tego z przyczyn: rozpoczęcia pracy społecznie użytecznej | 46 | 11 | 6 | 0 | 0 | | |
| z tego z przyczyn: rozpoczęcia realizacji indywidualnego programu zatrudnienia socjalnego lub podpisania kontraktu socjalnego | 47 | 0 | 0 | 0 | 0 | | |
| z tego z przyczyn: odmowy bez uzasadnionej przyczyny przyjęcia propozycji odpowiedniej pracy lub innej formy pomocy | 48 | 10 | 7 | 0 | 0 | | |
| z tego z przyczyn: niepotwierdzenia gotowości do pracy | 49 | 687 | 231 | 0 | 0 | | |
| z tego z przyczyn: dobrowolnej rezygnacji ze statusu bezrobotnego | 50 | 87 | 52 | 0 | 0 | | |
| z tego z przyczyn: podjęcia nauki | 51 | 0 | 0 | 0 | 0 | | |
| z tego z przyczyn: ukończenia 60/65 lat | 52 | 4 | 4 | 0 | 0 | | |
| z tego z przyczyn: nabycia praw emerytalnych lub rentowych | 53 | 14 | 4 | 0 | 0 | | |
| z tego z przyczyn: nabycia praw do świadczenia przedemerytalnego | 54 | 4 | 3 | 0 | 0 | | |
| z tego z przyczyn: innych | 55 | 68 | 38 | 0 | 0 | | |
| Bezrobotni według stanu w końcu miesiąca sprawozdawczego (w. 22+23-33) | 56 | 15786 | 8112 | 0 | 0 | | |
| w tym zarejestrowani po raz pierwszy | 57 | 3285 | 1781 | 0 | 0 | | |

## 1.3. Bilans wybranych kategorii bezrobotnych, będących w szczególnej sytuacji na rynku pracy

| Wyszczególnienie | | Do 25 roku życia | | Powyżej 50 roku życia | | Długotrwale bezrobotni | |
|---|---|---|---|---|---|---|---|
| | | razem | kobiety | razem | kobiety | razem | kobiety |
| 0 | | 1 | 2 | 3 | 4 | 5 | 6 |
| Bezrobotni według stanu w końcu miesiąca poprzedzającego sprawozdanie | 58 | 2087 | 1048 | 3829 | 1649 | 8774 | 4509 |
| Bezrobotni zarejestrowani w miesiącu sprawozdawczym (w. 60+61) | 59 | 325 | 171 | 191 | 90 | 536 | 270 |
| z tego: po raz pierwszy | 60 | 181 | 112 | 25 | 14 | X | X |
| z tego: po raz kolejny | 61 | 144 | 59 | 166 | 76 | 536 | 270 |
| z wiersza 59: po pracach interwencyjnych | 62 | 1 | 1 | 0 | 0 | 0 | 0 |
| z wiersza 59: po robotach publicznych | 63 | 0 | 0 | 0 | 0 | 0 | 0 |
| z wiersza 59: po stażu | 64 | 8 | 4 | 2 | 2 | 1 | 1 |
| z wiersza 59: po odbyciu przygotowania zawodowego dorosłych | 65 | 0 | 0 | 0 | 0 | 0 | 0 |
| z wiersza 59: po szkoleniu | 66 | 8 | 0 | 4 | 1 | 6 | 0 |
| z wiersza 59: po pracach społecznie użytecznych | 67 | 0 | 0 | 6 | 2 | 8 | 4 |
| z wiersza 59: po zakończeniu indywidualnego programu zatrudnienia socjalnego lub kontraktu socjalnego | 68 | 0 | 0 | 0 | 0 | 0 | 0 |
| Osoby wyłączone z ewidencji bezrobotnych w miesiącu sprawozdawczym (w. 70+79 do 91) | 69 | 382 | 181 | 259 | 103 | 614 | 279 |
| z tego z przyczyn: podjęcia pracy w mies. sprawozdawczym (w. 71+73) | 70 | 70 | 27 | 88 | 36 | 193 | 93 |
| z tego: niesubsydiowanej | 71 | 63 | 25 | 80 | 34 | 166 | 83 |
| w tym pracy sezonowej | 72 | 0 | 0 | 0 | 0 | 0 | 0 |
| subsydiowanej (w. 74+75 do 78) | 73 | 7 | 2 | 8 | 2 | 27 | 10 |
| z tego: prac interwencyjnych | 74 | 1 | 0 | 0 | 0 | 0 | 0 |
| z tego: robót publicznych | 75 | 0 | 0 | 0 | 0 | 0 | 0 |
| z tego: podjęcia działalności gospodarczej | 76 | 6 | 2 | 7 | 2 | 23 | 8 |
| z tego: podjęcia pracy w ramach refundacji kosztów zatrudnienia bezrobotnego | 77 | 0 | 0 | 1 | 0 | 4 | 2 |
| z tego: inne | 78 | 0 | 0 | 0 | 0 | 0 | 0 |
| z tego z przyczyn: rozpoczęcia szkolenia | 79 | 12 | 5 | 4 | 3 | 14 | 9 |
| z tego z przyczyn: rozpoczęcia stażu | 80 | 89 | 65 | 8 | 6 | 33 | 22 |
| z tego z przyczyn: rozpoczęcia przygotowania zawodowego dorosłych | 81 | 0 | 0 | 0 | 0 | 0 | 0 |
| z tego z przyczyn: rozpoczęcia pracy społecznie użytecznej | 82 | 1 | 1 | 4 | 2 | 9 | 4 |
| z tego z przyczyn: rozpoczęcia realizacji indywidualnego programu zatrudnienia socjalnego lub podpisania kontraktu socjalnego | 83 | 0 | 0 | 0 | 0 | 0 | 0 |
| z tego z przyczyn: odmowy bez uzasadnionej przyczyny przyjęcia propozycji odpowiedniej pracy lub innej formy pomocy | 84 | 6 | 5 | 0 | 0 | 7 | 5 |
| z tego z przyczyn: niepotwierdzenia gotowości do pracy | 85 | 166 | 56 | 111 | 33 | 289 | 110 |
| z tego z przyczyn: dobrowolnej rezygnacji ze statusu bezrobotnego | 86 | 18 | 10 | 16 | 10 | 27 | 17 |
| z tego z przyczyn: podjęcia nauki | 87 | 0 | 0 | 0 | 0 | 0 | 0 |
| z tego z przyczyn: ukończenia 60/65 lat | 88 | X | X | 4 | 4 | 3 | 3 |
| z tego z przyczyn: nabycia praw emerytalnych lub rentowych | 89 | 1 | 1 | 6 | 0 | 8 | 1 |
| z tego z przyczyn: nabycia praw do świadczenia przedemerytalnego | 90 | X | X | 4 | 3 | 0 | 0 |
| z tego z przyczyn: innych | 91 | 19 | 11 | 14 | 6 | 31 | 15 |
| Bezrobotni, którzy w miesiącu sprawozdawczym utracili status osoby będącej w szczególnej sytuacji na rynku pracy | 92 | 33 | 14 | X | X | X | X |
| Bezrobotni według stanu w końcu miesiąca sprawozdawczego (w. 58+59-69-92) | 93 | 1997 | 1024 | 3761 | 1636 | 8696 | 4500 |
| w tym zarejestrowani po raz pierwszy | 94 | 1010 | 524 | 659 | 323 | 1190 | 676 |

### 1.4. Aktywne formy przeciwdziałania bezrobociu

| Wyszczególnienie | | | Razem | Kobiety |
|---|---|---|---|---|
| | | | w końcu miesiąca sprawozdawczego | |
| 0 | | | 1 | 2 |
| Osoby bezro-botne | zatrudnione przy pracach interwencyjnych | 95 | 69 | 42 |
| | zatrudnione przy robotach publicznych | 96 | 0 | 0 |
| | odbywające szkolenie | 97 | 15 | 12 |
| | odbywające staż | 98 | 419 | 297 |
| | odbywające przygotowanie zawodowe dorosłych | 99 | 0 | 0 |
| | odbywające prace społecznie użyteczne | 100 | 182 | 104 |

## **Dział 2.** POSZUKUJĄCY PRACY, OSOBY UPRAWNIONE DO DODATKU AKTYWIZACYJNEGO, OSOBY UCZESTNICZĄCE W DZIAŁANIACH REALIZOWANYCH W RAMACH PROJEKTÓW WSPÓŁ-FINANSOWANYCH Z EUROPEJSKIEGO FUNDUSZU SPOŁECZNEGO, CUDZOZIEMCY Z PRAWEM DO ZASIŁKU

### 2.1. Poszukujący pracy

| Wyszczególnienie | | | Ogółem | Kobiety |
|---|---|---|---|---|
| 0 | | | 1 | 2 |
| Poszukujący pracy według stanu w końcu miesiąca poprzedzającego sprawozdanie | | 01 | 418 | 178 |
| Poszukujący pracy zarejestrowani w miesiącu sprawozdawczym | | 02 | 35 | 20 |
| Osoby wyłączone z ewidencji poszukujących pracy w miesiącu sprawozdawczym (w.04+05 do 10) | | 03 | 52 | 24 |
| z tego z przyczyn | podjęcia pracy | 04 | 0 | 0 |
| | rozpoczęcia szkolenia | 05 | 1 | 0 |
| | rozpoczęcia przygotowania zawodowego dorosłych | 06 | 0 | 0 |
| | niepotwierdzenia zainteresowania pomocą określoną w ustawie | 07 | 35 | 13 |
| | niepodjęcia lub przerwania uczestnictwa w oferowanym działaniu | 08 | 0 | 0 |
| | dobrowolnej rezygnacji | 09 | 12 | 8 |
| | innych | 10 | 4 | 3 |
| Poszukujący pracy według stanu w końcu miesiąca sprawozdawczego (w. 01+02-03) | | 11 | 401 | 174 |
| w tym | niepełnosprawni niepozostający w zatrudnieniu | 12 | 260 | 102 |
| | będący w okresie wypowiedzenia stosunku pracy lub stosunku służbowego z przyczyn dotyczących zakładu pracy | 13 | 0 | 0 |
| | zatrudnieni u pracodawcy, wobec którego ogłoszono upadłość lub który jest w stanie likwidacji, z wyłączeniem likwidacji w celu prywatyzacji | 14 | 0 | 0 |
| | otrzymujący świadczenie socjalne przysługujące na urlopie górniczym lub górniczy zasiłek socjalny | 15 | 0 | 0 |
| | uczestniczący w zajęciach w Centrum Integracji Społecznej lub indywidualnym programie integracji | 16 | 0 | 0 |
| | żołnierze rezerwy | 17 | 0 | 0 |
| | pobierający rentę szkoleniową | 18 | 0 | 0 |
| | pobierający świadczenie szkoleniowe | 19 | 0 | 0 |
| | podlegający ubezpieczeniu społecznemu rolników jako domownik lub małżonek rolnika, jeżeli zamierza podjąć zatrudnienie, inną pracę zarobkową lub działalność gospodarczą poza rolnictwem | 20 | 1 | 0 |
| | pracownicy w wieku 45 lat i powyżej | 21 | 33 | 15 |

**2.2. Osoby, które:**

| Wyszczególnienie | | | Razem | Kobiety | Razem | Kobiety |
|---|---|---|---|---|---|---|
| | | | w miesiącu sprawozdawczym | | w końcu miesiąca sprawozdawczego | |
| 0 | | | 1 | 2 | 3 | 4 |
| nabyły uprawnienie do dodatku aktywizacyjnego w wyniku podjęcia zatrudnienia | skierowane przez powiatowy urząd pracy | 22 | 0 | 0 | 0 | 0 |
| | z własnej inicjatywy | 23 | 1 | 1 | 69 | 27 |
| rozpoczęły udział w działaniach realizowanych w ramach projektów współfinansowanych z EFS | | 24 | 141 | 90 | x | x |
| w tym | projektach systemowych realizowanych przez powiatowe urzędy pracy | 25 | 135 | 84 | x | x |
| | projektach konkursowych realizowanych przez powiatowe urzędy pracy | 26 | 6 | 6 | x | x |
| Zarejestrowane jako cudzoziemcy z prawem do zasiłku | | 27 | 0 | 0 | 2 | 2 |
| w tym z krajów EOG oraz Szwajcarii | | 28 | 0 | 0 | 0 | 0 |
| Zarejestrowane jako cudzoziemcy bez prawa do zasiłku | | 29 | 3 | 2 | 66 | 35 |
| w tym z krajów EOG oraz Szwajcarii | | 30 | 0 | 0 | 6 | 2 |
| Polacy z prawem do zasiłku transferowego | | 31 | 0 | 0 | 0 | 0 |

## **Dział 3.** POŚREDNICTWO PRACY I WYBRANE FORMY AKTYWIZACJI

**3.1. Wolne miejsca pracy i miejsca aktywizacji zawodowej**

| Wyszczególnienie | | | | Zgłoszone w miesiącu sprawozdawczym | | | | W końcu miesiąca sprawozdawczego | |
|---|---|---|---|---|---|---|---|---|---|
| | | | | razem | z rubr. 1 dotyczące pracy | | | razem | w tym niewykorzystane dłużej niż 30 dni |
| | | | | | subsydiowanej | z sektora publicznego | sezonowej | | |
| 0 | | | | 1 | 2 | 3 | 4 | 5 | 6 |
| Ogółem wolne miejsca pracy i miejsca aktywizacji zawodowej (w.02+03) | | | 01 | 347 | 158 | 78 | 125 | 206 | 50 |
| z ogółem | zatrudnienie lub inna praca zarobkowa | | 02 | 199 | 10 | 9 | 125 | 206 | 50 |
| | miejsca aktywizacji zawodowej | | 03 | 148 | 148 | 69 | X | 0 | 0 |
| | z tego | staże | 04 | 148 | 148 | 69 | X | 0 | 0 |
| | | przygotowanie zawodowe dorosłych | 05 | 0 | 0 | 0 | X | 0 | 0 |
| | | prace społecznie użyteczne | 06 | 0 | 0 | 0 | X | 0 | 0 |
| | dla niepełnosprawnych | | 07 | 25 | 7 | 3 | 1 | 19 | 5 |
| | dla osób w okresie do 12 miesięcy od dnia ukończenia nauki | | 08 | 0 | 0 | 0 | 0 | 0 | 0 |

**3.2. Osoby objęte indywidualnym planem działania**

| Wyszczególnienie | | | Osoby objęte indywidualnym planem działania | | | |
|---|---|---|---|---|---|---|
| | | | bezrobotni | | poszukujący pracy | |
| | | | razem | kobiety | razem | kobiety |
| 0 | | | 1 | 2 | 3 | 4 |
| Przygotowano IPD | w miesiącu sprawozdawczym | 09 | 140 | 82 | 0 | 0 |
| Przerwali realizację IPD | | 10 | 10 | 8 | 0 | 0 |
| w tym z powodu podjęcia pracy | | 11 | 2 | 1 | 0 | 0 |
| Zakończyli realizację IPD | | 12 | 128 | 57 | 0 | 0 |
| Realizujący IPD w końcu miesiąca sprawozdawczego | | 13 | 807 | 521 | 0 | 0 |

**Dział 4.** ZGŁOSZENIA ZWOLNIEŃ I ZWOLNIENIA GRUPOWE, ZWOLNIENIA MONITOROWANE

| Wyszczególnienie | | W miesiącu sprawozdawczym | | | | W końcu miesiąca sprawozdawczego | | | |
|---|---|---|---|---|---|---|---|---|---|
| | | z sektora publicznego | | z sektora prywatnego | | z sektora publicznego | | z sektora prywatnego | |
| | | zakłady | osoby | zakłady | osoby | zakłady | osoby | zakłady | osoby |
| 0 | | 1 | 2 | 3 | 4 | 5 | 6 | 7 | 8 |
| Zgłoszenia zwolnień grupowych | 01 | 0 | 0 | 1 | 20 | 1 | 92 | 0 | 0 |
| Zwolnienia grupowe | 02 | 0 | 0 | 1 | 20 | x | x | x | x |
| Zwolnienia monitorowane | 03 | 0 | 0 | 0 | 0 | x | x | x | x |

81 466-52-75
.....
(wyjaśnienia dotyczące sprawozdania można uzyskać pod numerem telefonu)

Lublin, dn. 04.08.2011 r.
.....
(miejscowość, data)

.....
(pieczątka imienna i podpis osoby działającej w imieniu sprawozdawcy)

**Bezrobotni włączani do ewidencji bezrobotnych MUP w Lublinie w poszczególnych miesiącach ostatnich 6 miesięcy**

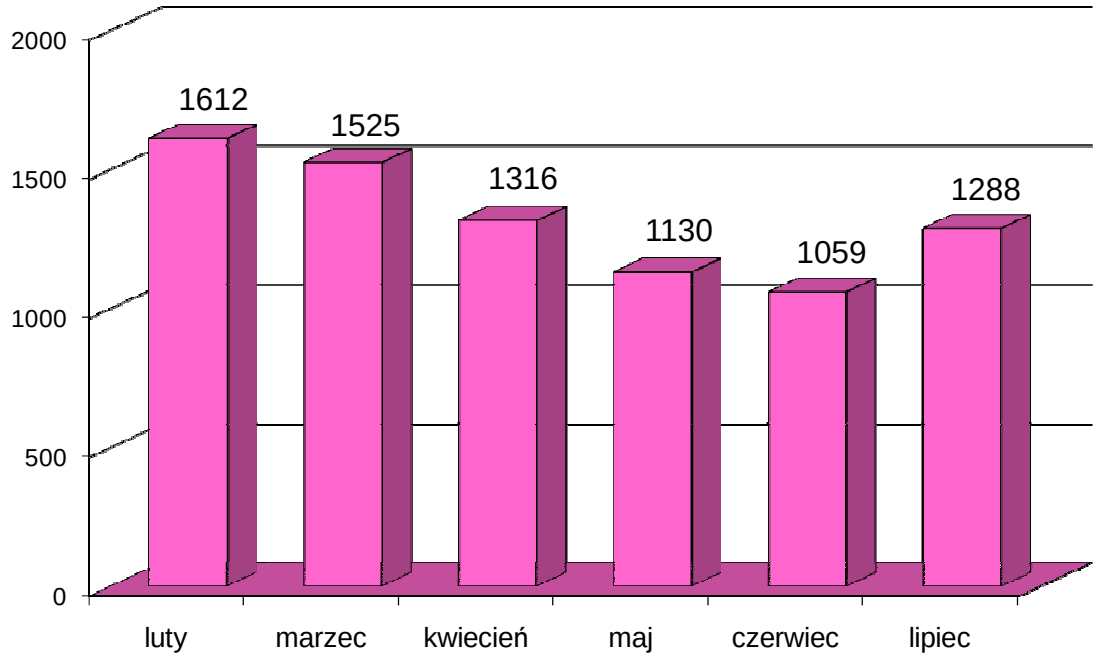


**Bezrobotni wyłączani z ewidencji bezrobotnych MUP w Lublinie w poszczególnych miesiącach ostatnich 6 miesięcy**

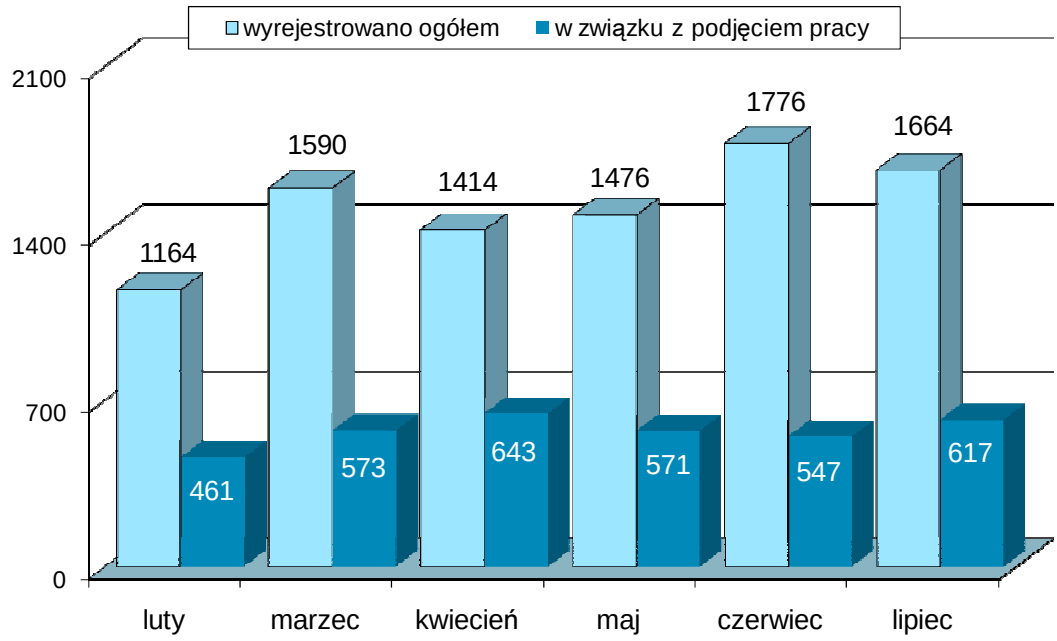
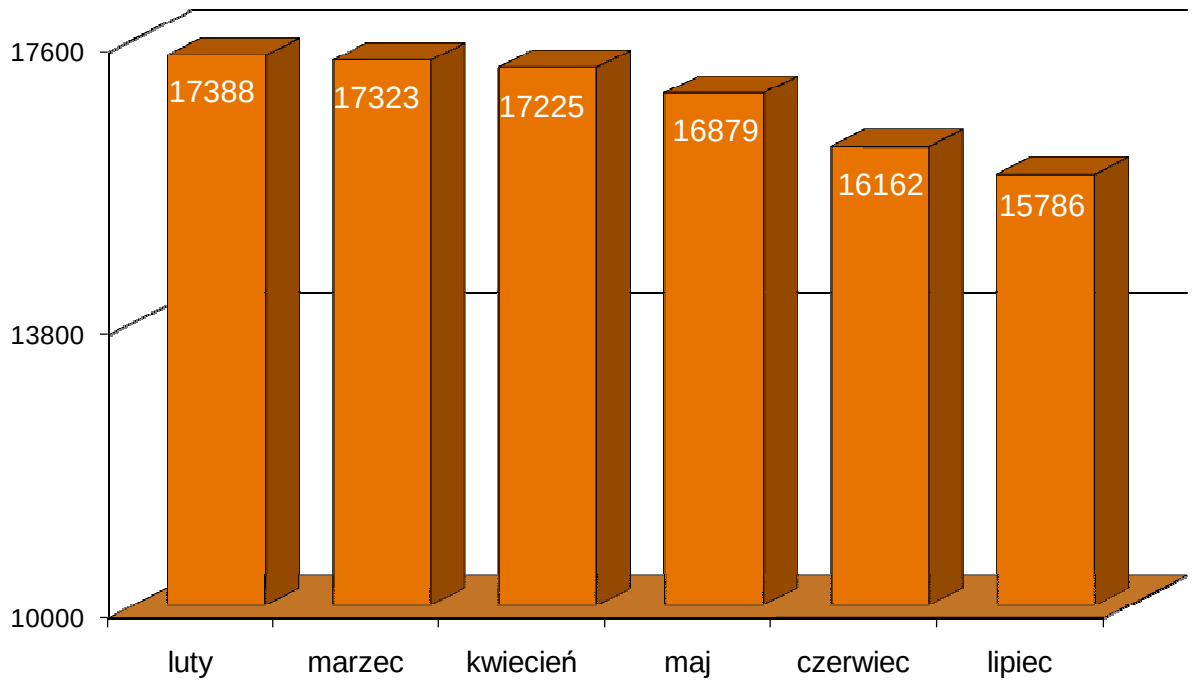
**Ogólna liczba bezrobotnych zarejestrowanych w MUP w Lublinie**