



MIEJSKI URZĄD PRACY W LUBLINIE
20-080 Lublin, ul. Niecała 14, www.mup.lublin.pl.

INFORMACJA O SYTUACJI NA RYNKU PRACY W LUBLINIE W I KWARTALE 2005 ROKU

LUBLIN - MAJ 2005R.

SPIS TREŚCI

1. Informacje ogólne.....	3
2. Struktura bezrobotnych.....	3
2.1. Poziom bezrobocia i płynność bezrobocia.....	3
2.2. Poziom wykształcenia.....	5
2.3. Grupy wiekowe.....	7
2.4. Staż pracy bezrobotnych.....	8
3. Wybrane kategorie bezrobotnych.....	9
3.1. Osoby poprzednio pracujące i osoby dotychczas niepracujące.....	9
3.2. Osoby zwolnione z przyczyn dotyczących zakładu pracy.....	9
3.3. Kobiety.....	9
3.4. Osoby bezrobotne posiadające prawo do zasiłku.....	11
4. Osoby bezrobotne będące w szczególnej sytuacji na rynku pracy.....	12
4.1. Osoby do 25 roku życia.....	12
4.2. Osoby długotrwale bezrobotne.....	13
4.3. Osoby bezrobotne powyżej 50 roku życia.....	14
4.4. Osoby bez kwalifikacji zawodowych.....	15
4.5. Osoby samotnie wychowujące, co najmniej jedno dziecko do 7 roku życia.....	15
4.6. Osoby niepełnosprawne.....	15
5. Usługi i instrumenty rynku pracy.....	17
5.1. Pośrednictwo pracy i EURES.....	17
5.2. Poradnictwo zawodowe, informacja zawodowa, zajęcia aktywizacyjne.....	18
5.3. Szkolenia i przekwalifikowania.....	19
5.4. Instrumenty rynku pracy.....	20
5.5. Projekty i programy.....	21

1. Informacje ogólne.

W Miejskim Urzędzie Pracy w Lublinie według stanu na koniec marca 2005r. zarejestrowanych było 19.712 bezrobotnych, 672 poszukujących pracy, co ogółem daje liczbę 20.384 osób. Na dzień 31 marca 2005r. stopa bezrobocia dla miasta Lublin kształtowała się na poziomie 12,8%, dla województwa lubelskiego - 18%, dla kraju – 19,3%. W porównaniu do sytuacji sprzed roku wysokość tego wskaźnika spadła o 1,3 punktu procentowego dla miasta Lublin i dla województwa lubelskiego, natomiast dla kraju spadła o 1,2 punktu procentowego. Wielkości stopy bezrobocia w pierwszym kwartale 2005 r. i 2004r. odzwierciedla tabela nr 1. Dane liczbowe wskazują na występowanie w Lublinie znacznego spadku bezrobocia w każdym pierwszych trzech miesięcy 2005 roku w porównaniu z tym samym okresem 2004 roku.

Tabela nr 1. Stopa bezrobocia w I kwartale 2003r. i 2004r.

Stan na dzień	Lublin	Woj. lubelskie	kraj
31.01.2004	14,1	19,4	20,6
29.02.2004	14,2	19,4	20,6
31.03.2004	14,1	19,3	20,5
31.01.2005	12,9	18,3	19,5
28.02.2005	13,0	18,3	19,4
31.03.2005	12,8	18	19,3

Źródło: opracowanie własne na podstawie danych statystycznych.

2. Struktura bezrobocia.

2.1. Poziom bezrobocia i płynność bezrobocia.

Na koniec marca 2005r. w Miejskim Urzędzie Pracy w Lublinie w rejestrze bezrobotnych pozostawało 19.712 osób. **Liczba zarejestrowanych bezrobotnych była niższa** od analogicznego okresu roku ubiegłego o **1697** osób ogółem tj. 8,6%. Wśród bezrobotnych **osoby dotychczas niepracujące stanowiły 20,1%** ogółu zarejestrowanych bezrobotnych.

Tabela nr 2. Struktura bezrobocia – porównanie wg stanu na koniec I kwartału 2004r. i 2005r.

Wyszczególnienie	I kwartał 2005r.					
	Ogółem	%	Kobiety	Ogółem	%	Kobiety
Bezrobotni zarejestrowani	21.409	100%	10.940	19.712	100%	10.093
Osoby poprzednio pracujące	17.049	79,6%	8.331	15.756	79,9%	7.772
Osoby bez stażu pracy	4.360	20,4%	2.609	3.956	20,1%	2.321

Źródło: opracowanie własne na podstawie sprawozdania MPiPS-01 oraz MGIP-01.

Porównując poziom bezrobotnych według stanu na koniec I kwartału 2004r. i 2005r. należy stwierdzić, że struktura osób wykazujących się jakimkolwiek doświadczeniem zawodowym wzrosła o 0,3% w 2005r. Na koniec I-go kwartału 2005r. odsetek osób bez stażu pracy wynosił 20,1% i był o 0,3 punkta procentowego mniejszy niż w analogicznym okresie roku ubiegłego.

Tabela nr 3. Poziom bezrobocia w poszczególnych miesiącach I kwartału 2004r. i 2005r.

Rok	Liczba bezrobotnych na koniec m-ca					
	Styczeń		Luty		Marzec	
	ogółem	w tym kobiety	ogółem	w tym kobiety	ogółem	w tym kobiety
2004	21.610	11.110	21.751	11.082	21.409	10.940
2005	19.937	10.320	20.064	10.307	19.712	10.093

Źródło: opracowanie własne na podstawie sprawozdania MPiPS-01 oraz MGIP-01.

W pierwszych miesiącach bieżącego roku liczba bezrobotnych w Lublinie wahała się w granicach 20.064 – 19.712 osób. W I kwartale 2004r. przedział ten zawierał się w większych granicach 21.751 - 21.408. Wśród zarejestrowanych bezrobotnych kobiety stanowiły ponad połowę 51,2% ogółu.

Analizując płynność bezrobocia należy stwierdzić, iż w I kwartale 2005 roku **zarejestrowanych** zostało **4834** bezrobotnych (o 262 osoby mniej niż w I kwartale 2004r.) z tego 1184 osoby rejestrowały się po raz pierwszy i 3650 bezrobotnych po raz kolejny.

Należy zauważyć, iż 133 osoby powracały do rejestracji po raz kolejny po zakończeniu udziału w programie aktywizacji zawodowej tj:– 2 osoby po odbytych pracach interwencyjnych, 15 osób po robotach publicznych, 23 osoby po odbytym stażu, 18 po zakończeniu przygotowania zawodowego, 75 po szkoleniu.

Z ogółu 4087 **wyrejestrowanych** z ewidencji bezrobotnych - **1648** osób (40,3% ogółu wyrejestrowanych) podjęło pracę, z tego 1512 osób pracę niesubsydiowaną i 136 osób pracę subsydiowaną. Spośród bezrobotnych podejmujących pracę subsydiowaną, 46 osób skierowanych zostało do prac interwencyjnych, 21 osób do robót publicznych, 51 osób podjęło działalność gospodarczą, 18 osób podjęło pracę na stanowiskach, które były objęte refundacją kosztów doposażenia lub wyposażenia ze środków Funduszu Pracy.

W analizowanym okresie liczba podjęć pracy ogółem była o 229 osób niższa niż w I kwartale 2004 roku zarówno w pracy niesubsydiowanej (spadek o 205 osób) jak i podjęć pracy subsydiowanej (spadek o 24 osoby).

W okresie styczeń-marzec bieżącego roku była wyższa niż przed rokiem liczba osób, które rozpoczęły staże (o 41 osób), przygotowanie zawodowe w miejscu pracy rozpoczęło 25 osób, natomiast odnotowano niższą liczbę osób, które rozpoczęły szkolenia (o 429 osób).

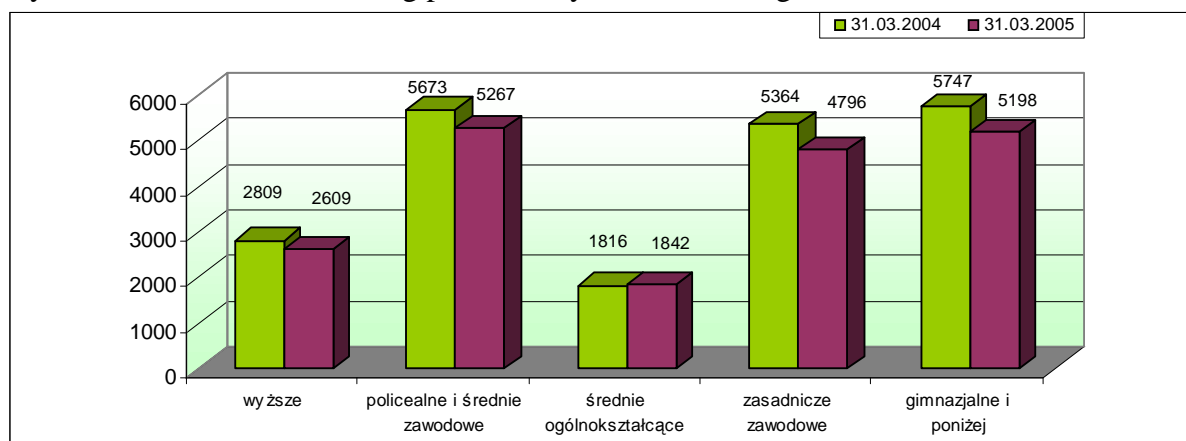
Z tytułu nie potwierdzenia gotowości do podjęcia pracy z ewidencji wyłączonych zostało 1430 osób tj. 7,3% ogółu wyrejestrowanych. W porównaniu do sytuacji sprzed roku oznacza to spadek liczby wyrejestrowań z tego tytułu (o 301 osób). Dobrowolną rezygnację ze statusu potwierdziło 152 osoby w porównaniu do stanu sprzed roku było to mniej o 98 osób. Z powodu podjęcia nauki wykreślono 2 osoby, z powodu osiągnięcia wieku emerytalnego (60 lat - kobieta i 65 lat – mężczyzna) – 12 osób, z powodu nabycia praw emerytalnych lub rentowych - 75 osób oraz z innych przyczyn 149 osób.

2.2. Poziom wykształcenia.

Struktura osób bezrobotnych według poziomu wykształcenia na koniec marca 2005r. uległa zmianie w stosunku do I kwartału 2004r. Największą grupę stanowiły osoby o wykształceniu **policealnym i średnim zawodowym** tj. 26,7% (5267 osób) ogółu. Na drugim miejscu były osoby o wykształceniu **gimnazjalnym i poniżej** tj. 26,4%. Osoby bezrobotne o wykształceniu zasadniczym zawodowym stanowiły 24,3% ogółu populacji bezrobotnych. W liczbach bezwzględnych wystąpił znaczący spadek osób o wykształceniu zasadniczym zawodowym –

o 568 osób w stosunku do okresu sprzed roku. Wykształcenie wyższe posiadało 13,2% osób bezrobotnych. Najmniejszą grupę w kategorii bezrobotnych według wykształcenia stanowiły osoby posiadające ukończone liceum ogólnokształcące 9,4%. Powyższe dane ilustruje wykres nr 1.

Wykres nr 1. Bezrobotni według poziomu wykształcenia – ogółem stan na 31.03.2005r.



Źródło: opracowanie własne na podstawie sprawozdania MPiPS-01 oraz MGIP-01.

Struktura wykształcenia osób bezrobotnych w okresie I kwartału 2005 roku uległa zmianie w stosunku do 2004 roku. Osoby o wykształceniu policealnym i średnim zawodowym zaczęły dominować, co może oznaczać dalszy wzrost wymagań rynku pracy. Konieczne jest posiadanie dodatkowych umiejętności bądź niezbędna jest zmiana zawodu lub aktualizacja kwalifikacji dostosowana do zmian zachodzących w gospodarce, szczególnie po wejściu do Unii Europejskiej. W I kwartale 2005r. w porównaniu z tym samym okresem 2004r. zanotowano spadek bezrobocia wśród osób posiadających wykształcenie wyższe. Świadczy to o tym, iż pracodawcy coraz częściej przy zatrudnianiu pracowników zwracają uwagę na coraz wyższy poziom wykształcenia. Poniższa tabela odzwierciedla zmiany w strukturze wykształcenia osób bezrobotnych na koniec marca 2005 r. w stosunku do 2004r.

Tabela nr 4. Bezrobotni według poziomu wykształcenia – porównanie I kwartał 2004r. i 2005r.

<i>Poziom wykształcenia</i>	<i>Liczba bezrobotnych i struktura na koniec I kwartału</i>			
	<i>2004r.</i>	<i>%</i>	<i>2005r.</i>	<i>%</i>
<i>Wyższe</i>	2809	13,1	2609	13,2
<i>Policealne i średnie zawodowe</i>	5673	26,5	5267	26,7
<i>Średnie ogólnokształcące</i>	1816	8,5	1842	9,4
<i>Zasadnicze zawodowe</i>	5364	25	4796	24,3
<i>Gimnazjalne i poniżej</i>	5747	26,9	5198	26,4
Ogółem	21409	100%	19712	100%

Źródło: opracowanie własne na podstawie sprawozdania MPiPS-01 oraz MGIP-01.

2.3. Grupy wiekowe.

W populacji bezrobotnych mieszkańców Lublina na koniec marca 2005r. najmniejszą grupę stanowiły: osoby w wieku przedemerytalnym tj. 60-64 lata (tj. 0,6% ogółu zarejestrowanych, co oznacza 114 osób). W porównaniu do analogicznego okresu ubiegłego roku w strukturze wiekowej bezrobotnych w bieżącym roku największe zmiany zaszły w grupie wiekowej 45-54 lata (tj o 1,5% wzrost). Wystąpił również wzrost w grupach wiekowych 55-59 lat - o 0,9%. Natomiast w tym samym okresie wystąpił spadek w grupie wiekowej 18-24 lata o 1,2% oraz 25-34 lata o 0,8% i 35-44 lata o 0,6% w stosunku do stanu sprzed roku. Strukturę bezrobocia według wieku na koniec I kwartału 2005r. przedstawia poniższa tabela

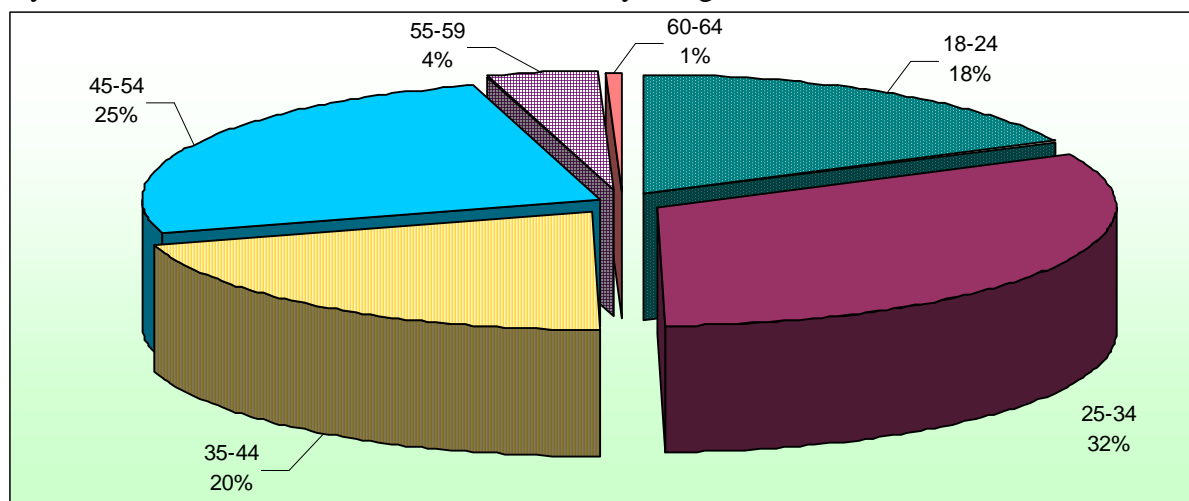
Tabela nr 5. Osoby bezrobotne wg wieku – struktura na koniec I-go kwartału 2004r. i 2005r.

<i>Grupy wiekowe</i>	<i>Liczba i struktura bezrobotnych na koniec I-go kwartału</i>			
	<i>2004r.</i>	<i>%</i>	<i>2005r.</i>	<i>%</i>
18-24	4044	18,9	3489	17,7
25-34	7050	32,9	6334	32,1
35-44	4530	21,1	4040	20,5
45-54	5066	23,7	4968	25,2
55-59	642	3	767	3,9
60-64 lata	77	0,4	114	0,6
Ogółem	21409	100%	19712	100%

Źródło: opracowanie własne na podstawie sprawozdania MPiPS-01 oraz MGIP-01.

Z wykresu nr 2 wynika, że bezrobocie dotyka prawie w równym stopniu wszystkie grupy wiekowe.

Wykres nr 2. Struktura wiekowa osób bezrobotnych wg stanu na koniec kwartału 2005r.

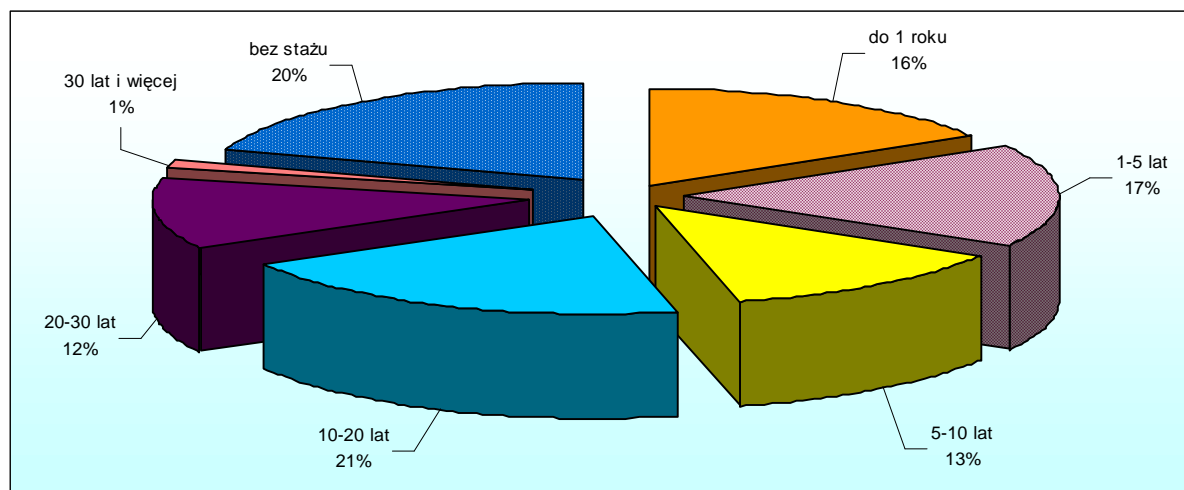


Źródło: opracowanie własne na podstawie sprawozdania MPiPS-01 oraz MGIP-01.

2.3. Staż pracy bezrobotnych.

W strukturze bezrobotnych według stażu pracy najwyższy odsetek 21% (tj. 4073) stanowiły osoby posiadające staż pracy powyżej 10 lat, ale nie więcej jak 20 lat. Taką samą sytuację zanotowano przed rokiem. Najmniejszą wartość struktury stanowiły osoby z ponad 30 letnim stażem pracy – 1,3% ogółu, tj. 249 osób.

Wykres nr 3. Zarejestrowani bezrobotni według stażu pracy – stan na 31 marca 2005r.



Źródło: opracowanie własne na podstawie sprawozdania MPiPS-01 oraz MGIP-01.

Obserwując poszczególne wielkości struktury należy zwrócić uwagę na liczbowy jak i procentowy udział osób nieposiadających stażu pracy. Grupa ta liczy 3956 osób, co stanowi 20% ogółu bezrobotnych według stanu na koniec marca br. Wykres nr 3 odzwierciedla wielkości struktury poszczególnych grup bezrobotnych według posiadanego stażu pracy. Różnice pomiędzy grupami nie są znaczne – świadczy to o tym, iż bezrobocie dotknęło wszystkie grupy. Strukturę bezrobotnych według stażu pracy przedstawia tabela nr 6.

Tabela nr 6. Struktura bezrobotnych wg stażu pracy – stan na koniec I kwartału 2005r.

Staż pracy	Liczba i struktura bezrobotnych na koniec I kwartału			
	2004r.	%	2005r.	%
do 1 roku	3465	16,2	3242	16,4
1-5	2998	14	3311	16,8
5-10	2860	13,4	2580	13,1
10-20	4527	21,1	4073	20,7
20-30	2867	13,4	2301	11,7
30 lat i więcej	332	1,5	249	1,3
bez stażu	4360	20,4	3956	20
Ogółem	21409	100	19712	100

Źródło: opracowanie własne na podstawie sprawozdania MPiPS-01 oraz MGIP-01.

3. Wybrane kategorie bezrobotnych.

3.1. Osoby poprzednio pracujące i osoby dotychczas niepracujące.

Na koniec I kwartału 2005 roku liczba osób poprzednio pracujących wynosiła 15.756 osób w porównaniu do tego samego okresu 2004 r. zmniejszyła o 1.293 osoby. Choć w liczbach bezwzględnych wystąpił spadek osób, które posiadają już doświadczenie zawodowe, to ich udział w liczbie ogółem bezrobotnych z 79,6% w 2004r. zwiększył się do 79,9% w końcu marca 2005r. (wzrost odsetka o 0,3%).

Liczba bezrobotnych w omawianym okresie 2005r. w kategorii osób, które przed zarejestrowaniem się w urzędzie pracy nigdy nie pracowały wynosiła 3956 osób. W stosunku do marca 2004 roku odnotowano spadek bezrobocia w/w kategorii osób – o 0,4%. Należy jednocześnie zaznaczyć, że o zmniejszeniu ogólnej liczby bezrobotnych decydował spadek bezrobocia ogółem na koniec I kwartału 2005r. w porównaniu do I kwartału 2004 roku.

3.2. Osoby zwolnione z przyczyn dotyczących zakładu pracy.

Według stanu w końcu omawianego kwartału, w ewidencji tutejszego urzędu zarejestrowanych było 2102 osób zwolnionych z przyczyn dotyczących zakładu pracy, tj. o 356 mniej niż w tym samym okresie ubiegłego roku. Udział w liczbie bezrobotnych ogółem kształtował się na poziomie 10,7% (11,5% w I kwartale 2004r.). Pierwsze trzy miesiące 2005r. w porównaniu do stanu sprzed roku charakteryzowały się zmniejszonym napływem osób, które zostały zwolnione z przyczyn niedotyczących pracowników.

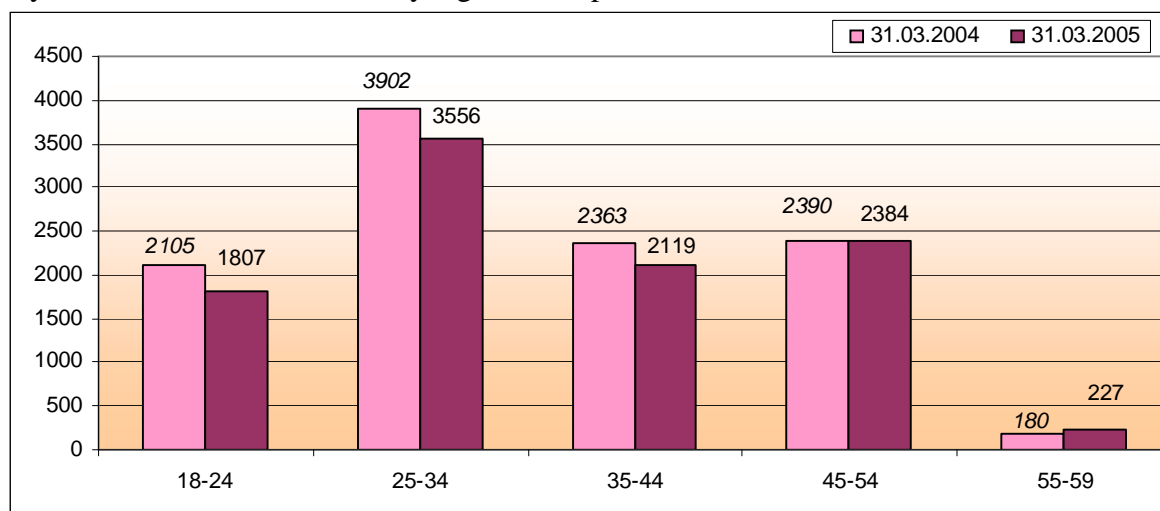
3.3. Kobiety.

Kobiety, w liczbie 10.093 stanowiły 51,2% ogółu bezrobotnych w końcu I kwartału 2005 roku, natomiast w I kwartale 2004 roku stanowiły 51,1% ogółu bezrobotnych. Z tego wynika, iż nastąpił wzrost odsetka o 0,1 punktu procentowego pomimo, iż w liczbach bezwzględnych bezrobocie w I kwartale 2004 roku w stosunku do tego samego okresu w 2005 roku spadło o 1697 osób (w tym 847 kobiet). Kobiety znacznie częściej niż mężczyźni dotykają procesy związane z restrukturyzacją przedsiębiorstw czy zwolnienia grupowe, mimo iż kobiety są lepiej wykształcone od mężczyzn to są nadal gorzej postrzegane przez pracodawców. Pracodawcy znacznie chętniej zatrudniają mężczyzn niż kobiety.

Analizując grupę bezrobotnych kobiet pod względem **wieku** należy stwierdzić, iż najwyższy odsetek tej populacji stanowią osoby w wieku 25-34 lata 35,2% w porównaniu

do 2004 roku odsetek ten spadł o 0,5 punktu procentowego. Najmniej liczną grupę stanowią kobiety z przedziału wiekowego 55-59 lat. 2,3% w porównaniu do 2004 roku odsetek ten wzrósł o 0,7 punktu procentowego.

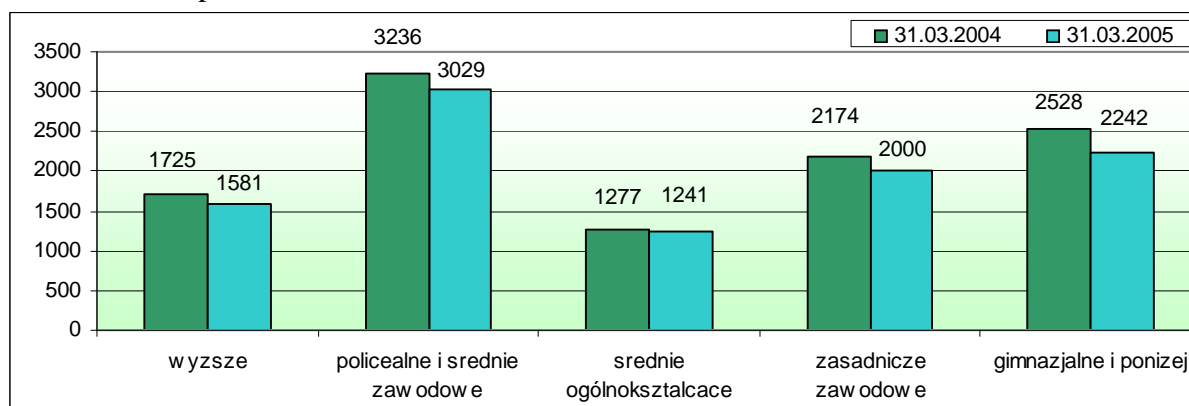
Wykres nr 4. Bezrobotne kobiety wg wieku – porównanie I kwartału 2004r. i 2005r.



Źródło: opracowanie własne na podstawie sprawozdania MPiPS-01 i MGIP-01.

Opisując bezrobotne kobiety pod względem **wykształcenia** należy stwierdzić, iż w końcu marca 2005 roku najwięcej było osób z wykształceniem policealnym i średnim zawodowym 30% ogółu populacji tej grupy. W porównaniu do 2004 roku odsetek ten wzrósł o 0,4 punktu procentowego. Natomiast najmniejszą grupę w I kwartale 2005 roku stanowiły kobiety o wykształceniu średnim ogólnokształcącym 12,3%. W porównaniu do tego samego okresu w 2004 roku odsetek ten wzrósł o 0,6 punktu procentowego. Powyższe dane ilustruje wykres nr 5.

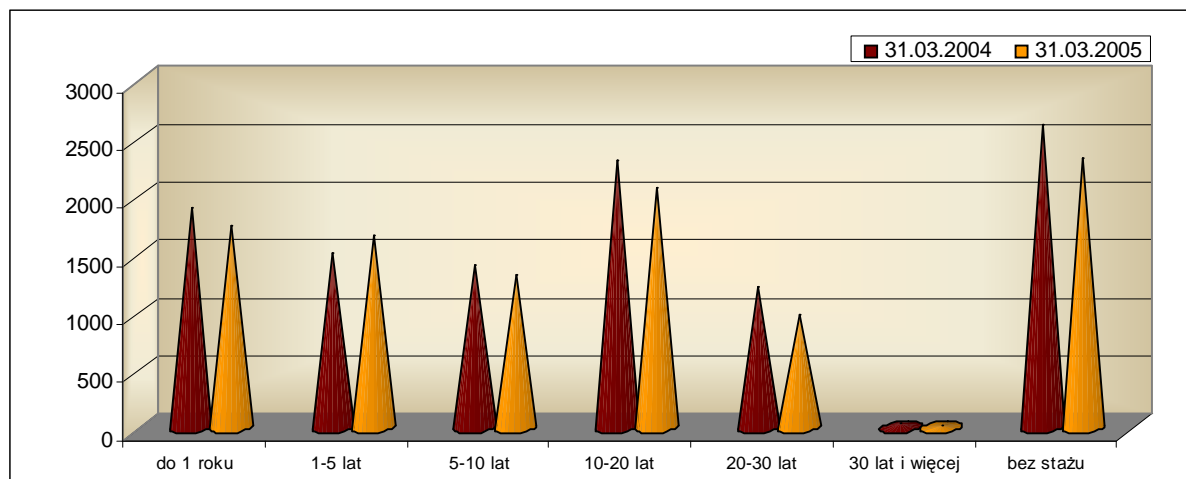
Wykres nr 5. Bezrobotne kobiety wg poziomu wykształcenia – porównanie I kwartału 2004r. i 2005r.



Źródło: opracowanie własne na podstawie sprawozdania MPiPS-01 oraz MGIP-01.

Spośród ogółu zarejestrowanych kobiet najmniejszą grupą na koniec marca 2005r. były bezrobotne bez jakiegokolwiek doświadczenia zawodowego tj. bez **stażu pracy**-23% tej populacji oznacza to w liczbach bezwzględnych 2321 kobiet. W porównaniu do I kwartału 2004r. odsetek ten spadł o 0,8%. Najmniejszą podgrupę w I kwartale 2005 roku stanowiły bezrobotne kobiety ze stażem pracy 30 lat i więcej 0,2% ogółu kobiet (tj.22 osoby). W porównaniu do I kwartału 2004 roku odsetek ten spadł o 0,1%. (tj. o 7 osób).

Wykres nr 6. Bezrobotne kobiety wg stażu pracy - porównanie I kwartału 2004r. i 2005r.



Źródło: opracowanie własne na podstawie danych MPiPS-01 i MGIP-01.

3.4. Osoby bezrobotne posiadające prawo do zasiłku.

W ewidencji MUP na koniec I kwartału 2005 roku zanotowano o 72 osoby z prawem do zasiłku mniej niż przed rokiem. Stan na koniec marca bieżącego roku ukształtował się na poziomie 2264 osób. Osoby z prawem do zasiłku stanowiły tj.11,5% ogółu bezrobotnych w porównaniu do tego samego okresu w 2004 roku odsetek ten wzrósł o 0,6%. W okresie pierwszych trzech miesięcy zarejestrowało się ogółem 1.378 osób z prawem do zasiłku w tym 629 kobiet. W stosunku do analogicznego okresu roku poprzedniego dynamika wynosiła odpowiednio 84,5% oraz 85,1% w odniesieniu do kobiet z prawem do zasiłku. W tym samym czasie z ewidencji zostało wyłączonych 925 osób z prawem do zasiłku. Osoby z prawem do zasiłku wyłączone z ewidencji stanowiły 22,6% ogółu wykreślonych z rejestru. Osoby z prawem do zasiłku były wyłączone z rejestru bezrobotnych z różnych powodów w tym z tytułu podjęcia pracy (27% ogółu tej populacji)

4. Osoby bezrobotne będące w szczególnej sytuacji na rynku pracy.

Za osoby będące w szczególnej sytuacji na rynku pracy, zgodnie z art.49 ustawy z dnia 20 kwietnia 2004r. o promocji zatrudnienia i instytucjach rynku pracy uznaje się:

- osoby do 25 roku życia,
- osoby długotrwale bezrobotne,
- osoby powyżej 50 roku życia,
- osoby bez kwalifikacji zawodowych,
- samotnie wychowujący, co najmniej jedno dziecko do 7 roku życia,
- osoby niepełnosprawne.

4.1. Osoby do 25 roku życia.

Na koniec marca bieżącego roku liczba bezrobotnych w wieku **do 25 roku życia** wynosiła **2853 osoby** (w tym 1492 kobiety). Prawo do zasiłku posiadało tylko 253 osoby tj. około 9% ogółu osób do 25 roku życia.

Na przestrzeni I kwartału 2005 roku do rejestracji tutejszego urzędu zgłosiło się **1060 młodych osób** w tym 478 kobiet. W okresie styczeń-marzec 2005 roku napływ osób w wieku do 25 roku życia wahał się w granicach 307-395 a w poszczególnych miesiącach wynosił:

- ⊕ **w styczniu 358 osób** z tego 156 osób po raz pierwszy i 202 osoby po raz kolejny,
- ⊕ **w lutym 395 osób** z tego 189 osób po raz pierwszy i 206 po raz kolejny,
- ⊕ **w marcu 307 osób** z tego 150 po raz pierwszy i 157 osób po raz kolejny.

W omawianym okresie 2005 r. **wyrejestrowało się 885 osób**. W poszczególnych miesiącach omawianego okresu odpływ młodych bezrobotnych kształtował się następująco:

- ⊕ **w styczniu** wyrejestrowano **198 osób** w tym z powodu podjęcia pracy 75 osób (z tego 67 osób pracy niesubsydiowanej i 8 osób pracy subsydiowanej). W ramach prac subsydiowanej tj. przy pomocy środków Funduszu Pracy 7 osób podjęło działalność gospodarczą. W miesiącu styczniu 112 osób nie potwierdziło gotowości do pracy i z tego powodu zostało wykreślonych z rejestru bezrobotnych.

- ⊕ **w lutym** wyrejestrowano **331 osób** w tym z tyt. podjęcia pracy wyłączonych zostało 91 osób (z tego 83 osoby rozpoczęło pracę niesubsydiowaną, a 8 osób pracę subsydiowaną). W ramach pracy subsydiowanej 7 osób podjęło prace interwencyjne. Natomiast 71 osób rozpoczęło staż, a 33 osoby szkolenie. Niepotwierdziło gotowość do podjęcia pracy 84 osoby a 11 osób dobrowolnie zrezygnowało ze statusu bezrobotnego.

- ⊕ **w marcu** wyrejestrowano **356 osób** w tym z tytułu podjęcia pracy ogółem 82 osoby (z tego 77 osób podjęło pracę niesubsydiowaną i 5 osób prace subsydiowaną). W ramach

pracy subsydiowanej 3 osoby rozpoczęły prace interwencyjne i 1 osoba podjęła pracę w ramach refundacji pracodawcy kosztów doposażenia stanowiska pracy dla bezrobotnego. W miesiącu marcu b.r. 67 osób zostało wyrejestrowanych z powodu podjęcia stażu i 8 osób z powodu podjęcia szkolenia. W omawianym miesiącu 173 osoby niepotwierdziło gotowości do pracy, natomiast 12 osób dobrowolnie zrezygnowało ze statusu bezrobotnego.

4.2. Osoby długotrwale bezrobotne.

Liczba **długotrwale bezrobotnych**, tj. osób pozostających w rejestrze urzędu pracy łącznie przez okres ponad 12 miesięcy w okresie ostatnich dwóch lat, kształtowała się w końcu I kwartału br. na poziomie **12.538**, a ich udział w ogólnej liczbie bezrobotnych wynosił 63,6%. Prawo do zasiłku posiadało tylko 113 osób tj. ok. 0,9% tej populacji.

Na przestrzeni I kwartału w tutejszym Urzędzie **zarejestrowało się kolejnych 1637 osób** zaliczanych do długotrwale bezrobotnych w tym 876 kobiet. W I kwartale napływ bezrobotnych do rejestracji kształtował się następująco:

- ✚ **w styczniu 382 osoby,**
- ✚ **w lutym 526 osób,**
- ✚ **w marcu 729 osób.**

Należy stwierdzić, iż osoby te są aktywne, świadczy o tym fakt, iż wszystkie osoby długotrwale bezrobotne poddawały się wielokrotnej rejestracji.

W omawianym okresie 2005 roku **wyrejestrowało się 1197 osób**. W pierwszym kwartale bieżącego roku odpływ bezrobotnych kształtował się następująco:

✚ **w styczniu** wyrejestrowano **416 osób** w tym z tytułu podjęcia pracy ogółem 204 osoby (z tego 198 osób rozpoczęło pracę niesubsydiowaną, 6 osób uruchomiło własną działalność gospodarczą przy wsparciu środkami Funduszu Pracy). W styczniu 198 osób nie potwierdziło gotowości do pracy.

✚ **W lutym** wyrejestrowano **429 osób** w tym z powodu podjęcia pracy 206 osób w tym 186 osób podjęło pracę niesubsydiowaną. W wyniku działań tj. usług i instrumentów rynku pracy, skierowanych do tej grupy bezrobotnych pracę subsydiowaną podjęło 20 osób. W tym w ramach prac interwencyjnych 12 osób oraz 2 osoby otrzymało środki Funduszu Pracy i podjęło działalność gospodarczą, 1 osoba została zatrudniona na miejscu pracy objętym refundacją kosztów doposażenia stanowiska pracy dla bezrobotnego. Natomiast staż rozpoczęło 17 osób, a szkolenie 3 osoby. Przygotowanie zawodowe w miejscu pracy rozpoczęło 17 osób. Z ewidencji wyłączono 157 osób niepotwierdzających gotowość do pracy, a 4 osoby z dobrowolnej rezygacji ze statusu bezrobotnego. W 12 przypadkach

powodem wyłączenia z ewidencji było nabycie praw emerytalnych lub rentowych, a w 4 przypadkach ukończenie wieku emerytalnego: 60 roku życia w odniesieniu do kobiet i 65 roku życia – mężczyzn.

✚ **W marcu** wyrejestrowano **352 osób** w tym z tytułu podjęcia pracy ogółem 194 osoby (z tego 164 osoby podjęło pracę niesubsydiowaną i 30 osób subsydiowaną). W ramach pracy subsydiowanej 18 osób rozpoczęło prace interwencyjne, 9 osób bezrobotnych uruchomiło własną działalność gospodarczą, w 3 przypadkach osoby bezrobotne zostały zatrudnione na miejscach pracy doposażonych ze środków Funduszu Pracy. Natomiast 2 osoby podjęły szkolenie i 14 osób staż. Przygotowanie zawodowe podjęła 1 osoba. Ze statusu bezrobotnego dobrowolnie zrezygnowało 3 osoby, a 119 osób bezrobotnych niepotwierdziło gotowości do pracy.

4.3. Osoby bezrobotne powyżej 50 roku życia.

W końcu I kwartału 2005r. **bezrobotni powyżej 50 roku życia**, w liczbie **3530 osób**, stanowili **17,9%** bezrobotnych ogółem. Prawo do zasiłku posiadało tylko 462 osoby tj ok. 13% ogółu tej grupy.

W okresie styczeń-marzec 2005 roku do rejestracji tutejszego Urzędu zgłosiło się ogółem 510 osób powyżej 50 roku życia. W poszczególnych miesiącach pierwszego kwartału 2005r. napływ bezrobotnych kształtował się następująco:

- ✚ W styczniu 213 osób, z tego 47 po raz pierwszy i 166 osób po raz kolejny,
- ✚ W lutym 174 osoby, z tego 36 osób po raz pierwszy i 138 po raz kolejny,
- ✚ W marcu 123 osoby, z tego 16 osób po raz pierwszy i 107 osób po raz kolejny.

W omawianym okresie 2005 roku wyrejestrowano ogółem 398 osób:

✚ W styczniu wyrejestrowano 115 osób w tym z tytułu podjęcia pracy 42 osoby (z tego 40 osób rozpoczęło pracę niesubsydiowaną i 2 osoby rozpoczęły działalność gospodarczą przy wsparciu Funduszu Pracy). Szkolenie rozpoczęła 1 osoba, 38 osób niepotwierdziło gotowości do pracy, 8 osób dobrowolnie zrezygnowało ze statusu bezrobotnego. Z powodu ukończenia wieku emerytalnego wyłączono 3 osoby, 20 osób nabyło prawa emerytalne lub rentowe.

✚ W lutym wyrejestrowano 130 osób w tym z powodu podjęcia pracy 45 osób (z tego 40 osób rozpoczęło pracę niesubsydiowaną i 5 osób pracę subsydiowaną). W ramach prac subsydiowanych 3 osoby rozpoczęły pracę interwencyjną, 1 osoba roboty publiczne oraz 1 podjęła działalność gospodarczą ze środków Funduszu Pracy. Dobrowolnie ze statusu bezrobotnego zrezygnowało 8 osób, a 43 osoby niepotwierdziło gotowości do pracy, 5 osób

zostało wyłączonych z ewidencji z powodu nabycia praw emerytalnych lub rentowych, a 4 osoby z powodu ukończenia wieku emerytalnego 60/65 lat. Z innych przyczyn niewymienionych w sprawozdaniu MGiP-01 zostało wyrejestrowanych 25 osób.

✚ W marcu wyrejestrowało się 153 osoby w tym z tytułu podjęcia pracy 40 osób (z tego 36 osób - prace niesubsydiowane i 4 subsydiowane prace interwencyjne). W omawianym miesiącu szkolenie rozpoczęło 2 osoby. Natomiast z powodu niepotwierdzenia gotowości do pracy skreślono 73 osoby, a z dobrowolnej rezygnacji ze statusu bezrobotnego - 8 osób. Nabycie praw emerytalnych lub rentowych było przyczyną skreślenia z ewidencji - 1 osoby, a ukończenie wieku emerytalnego 60/65 lat - 5 osób, natomiast inne przyczyny do wyłączenia wystąpiły w odniesieniu do 24 osób.

4.4. Osoby bez kwalifikacji zawodowych.

Osoby bez kwalifikacji zawodowych są to osoby bezrobotne o wykształceniu gimnazjalnym lub niższym oraz nieposiadające kwalifikacji do wykonywania zawodu. Na koniec marca 2005r. stanowiły **26,4%** ogółu bezrobotnych, co w liczbach oznacza 5.198 osób. W ogólnej liczbie osób bez kwalifikacji zawodowych kobiety stanowią 43,1%. Prawo do zasiłku posiadało 321 osób tj. około 6,2% tej populacji. W okresie pierwszych trzech miesięcy 2005r. rejestracji poddało się 1026 osób bez kwalifikacji w tym 355 kobiet tj. niewiele ponad 1/3 rejestrujących się. Z tytułu podjęcia pracy w tym okresie wyrejestrowało się 190 osób w tym 82 kobiety.

4.5. Osoby samotnie wychowujące, co najmniej jedno dziecko do 7 roku życia.




Osoby bezrobotne **samotnie wychowujące, co najmniej jedno dziecko do 7 roku życia** są najmniej liczną grupą z pośród osób w szczególnej sytuacji na rynku pracy - stanowią 2,8% ogółu bezrobotnych **tj. 553 osoby według stanu na koniec I-go kwartału b.r.** W grupie tej dominują kobiety 95% ogółu (525 osób), a tylko 28 mężczyzn. Prawo do zasiłku posiadało tylko 9 osób. W okresie trzech pierwszych miesięcy 2005r. zarejestrowało się ogółem 78 osób samotnie wychowujących, co najmniej jedno dziecko do 7 roku życia (w tym 70 kobiet). W tym samym okresie z tytułu podjęcia pracy wyrejestrowało się 26 osób w tym 23 kobiety.

4.6. Osoby niepełnosprawne.

W ewidencji MUP pozostają osoby niepełnosprawne objęte aktywizacją zawodową w tym osoby o statusie bezrobotnego lub poszukującego niepozostającego w zatrudnieniu (posiadający uprawnienia rentowe w tym też do renty szkoleniowej). Na koniec marca 2005r.

w ewidencji MUP było zarejestrowanych ogółem 1.235 osób niepełnosprawnych. W stosunku do analogicznego okresu roku poprzedniego było to więcej o 5 osób. Osoby bezrobotne niepełnosprawne na koniec I-go kwartału 2005r. stanowiły 62% ogółu niepełnosprawnych. Bezrobotni niepełnosprawni na koniec marca 2005r. stanowili 3,9% ogółu bezrobotnych. W stosunku do stanu z marca 2004r. wystąpił w bieżącym roku wzrost odsetka o 0,7%. Prawo do zasiłku posiadało tylko 50 osób niepełnosprawnych. W okresie I-go kwartału 2005r. zarejestrowało się 155 osób bezrobotnych niepełnosprawnych (w tym 75 kobiet). W tym okresie z tytułu podjęcia pracy wyrejestrowało się 48 osób bezrobotnych niepełnosprawnych (w tym 25 kobiet). Liczba osób niepełnosprawnych posiadająca status poszukującego (z tytułu otrzymania świadczeń rentowych) z 540 osób w marcu 2004r. zmniejszyła się do 469 osób według stanu na koniec marca 2005r.

Według stanu na koniec marca 2005 roku w ewidencji MUP było zarejestrowanych:

-  831 osób o lekkim stopniu niepełnosprawności,
-  364 osoby posiadających umiarkowany stopień niepełnosprawności,
-  55 osób o znacznym stopniu niepełnosprawności.

W ujęciu powyższym występują także osoby niepełnosprawne (15) pozostające w zatrudnieniu i posiadające status poszukującego pracy w związku z zamiarem zmiany dotychczasowej pracy. Osoby te mają dostęp wyłącznie do podstawowej usługi Urzędu, jaką jest pośrednictwo pracy.

Ponadto w rejestrze Urzędu pozostaje 9 osób posiadających uprawnienia do renty szkoleniowej.

5. Usługi i instrumenty rynku pracy.

5.1. Pośrednictwo pracy i EURES.

W I kwartale tutejszy urząd dysponował 766 ofertami pracy w tym było 138 miejsc pracy subsydiowanej. Zakłady pracy z sektora publicznego w okresie styczeń-marzec b.r. zgłosiły ogółem 331 miejsc pracy. Oferty pracy subsydiowanej posiadały dwa źródła finansowania:

🇪🇺 **Fundusz Pracy** (83% ogółu miejsc subsydiowanych),

🇪🇺 **PERON** (17% ogółu miejsc subsydiowanych)

Z ogólnej liczby oferowanych przez zakłady miejsc pracy, najwięcej 383 oferty dotyczyło staży dla bezrobotnych. Grupę szczególną, dla której pracodawcy zgłaszali oferty pracy były osoby w okresie do 12 miesięcy od dnia ukończenia nauki. W okresie 3 miesięcy b.r. zgłoszono 88 ofert pracy dla w/w osób. Do osób niepełnosprawnych skierowanych było 55 ofert pracy, tj. 7,1% ofert, jakie wpłynęły do urzędu pracy. Liczba miejsc pracy dla osób korzystających z przygotowania zawodowego w okresie I-go kwartału b.r. wynosiła 26 ofert. Szczegółowe informacje o liczebności ofert pracy są zawarte w tabeli nr 7.

Tabela nr 7. Oferty pracy zgłoszone przez pracodawców w I kwartale 2005r.

Miesiąc	Oferty zgłoszone w I kwartale						
	Ogółem	Staże	Przygotowanie zawodowe	Niepełnosprawni	Osoby w okresie do 12 miesięcy od dnia ukończenia nauki	Subsydiowane	Sektor publiczny
styczeń	127	7	0	26	21	18	16
luty	371	242	23	13	60	56	221
marzec	268	134	3	16	7	64	94
ogółem	766	383	26	55	88	138	331

Źródło: Opracowanie własne na podstawie danych MPiPS-01 i MGIP-01.

W stosunku do poprzedniego roku w okresie I kwartału bieżącego roku zwiększył się odsetek ofert pracy zrealizowanych w ciągu 5 dni (dynamika 114,6%), natomiast spadł odsetek ofert pracy zrealizowanych w ciągu 10 dni (o 50%).

W okresie pierwszych trzech miesięcy b.r. przeprowadzono u lubelskich pracodawców 292 wizyty marketingowe. W czasie wizyt informowano o możliwościach dofinansowania

miejsce pracy dla zatrudnionych bezrobotnych i udostępniono materiały reklamowe. Ponadto w ramach usługi pośrednictwa pracy diagnozowano osoby z problemem zawodowym. W okresie I-go kwartału pośrednicy pracy skierowali 45 osób do doradcy zawodowego w celu pomocy w rozwiązaniu problemu, barier w zatrudnianiu.

W I kwartale z usług rynku pracy w ramach EURES (Europejskie Służby Zatrudnienia) skorzystało 60 osób w tym 42 osoby bezrobotne.

5.2. Poradnictwo zawodowe informacja zawodowa, zajęcia aktywizacyjne.

W okresie I kwartału 2005r. spotkania osób bezrobotnych z doradcami zawodowymi odbywały się w formie porad indywidualnych, porad grupowych, badań testowych, informacji indywidualnych i informacji grupowych, zajęć w Klubie Pracy oraz zajęć aktywizacyjnych dla bezrobotnych i poszukujących pracy. Zajęcia aktywizacyjne miały na celu przygotowania uczestników do samodzielnego poszukiwania i podjęcia zatrudnienia lub pracy zarobkowej.

Usługi poradnictwa zawodowego polegały na:

- udzieleniu ogółem 454 porad osobom bezrobotnym i poszukującym pracy. Z porad indywidualnych, skorzystało 384 osoby. W poradach grupowych, uczestniczyło ogółem 70 osób. Poradą zawodową było objętych także 21 osób niepełnosprawnych.
- badaniach testowych, którym dobrowolnie poddało się 105 osób,
- udzieleniu informacji zawodowej; ogółem w I kwartale bieżącego roku udzielono 23 osobom informacji zawodowej dla bezrobotnych i poszukujących pracy - w tym było 10 wizyt indywidualnych, oraz jedna informacja grupowa dla 13 osób.

W okresie styczeń-marzec bieżącego roku w zorganizowanych zajęciach aktywizacyjnych uczestniczyło ogółem 70 osób. Spośród osób w szczególnej sytuacji na rynku pracy poradnictwem indywidualnym objęto:

- ⊕ osoby poniżej 25 roku życia..... 75 osób,
- ⊕ osoby długotrwale bezrobotni37 osób,
- ⊕ osoby powyżej 50 roku życia.....20 osób,
- ⊕ osoby bez kwalifikacji 29 osób,
- ⊕ osoby bezrobotne niepełnosprawne..... 8 osób.

Natomiast z poradnictwa grupowego korzystało 31 osób poniżej 25 roku życia.

W badaniach testowych spośród bezrobotnych w szczególnej sytuacji na rynku pracy udział wzięły następujące grupy osób:

- ⊕ osoby poniżej 25 roku życia.....31osób,

- ⊕ osoby długotrwale bezrobotne..... 24 osoby,
- ⊕ osoby powyżej 50 roku życia.....9 osób,
- ⊕ bezrobotni niepełnosprawni..... 1 osoba.

W pierwszym kwartale bieżącego roku doradca zawodowy wziął udział w spotkaniu z podopiecznymi Miejskiego Ośrodka Pomocy Rodzinie (filia nr 4). Spotkanie dotyczyło usług urzędu ze szczególnym uwzględnieniem instrumentów rynku pracy.

Ponadto doradcy zawodowi wzięli udział w komisji IV edycji konkursu „Przedsiębiorczy uczeń na rynku pracy” organizowanego przez Lubelskie Centrum Edukacji Zawodowej.

5.3 Szkolenia i przekwalifikowania.

W I kwartale bieżącego roku **na szkolenia skierowano ogółem 93 osoby** bezrobotne w tym 68 osób w ramach szkoleń grupowych.

Osoby bezrobotne w celu uzyskania lub uzupełnienia umiejętności i kwalifikacji zawodowych zostały skierowane na następujące szkolenia bądź kursy:

- ⊕ z zakresu internetowego poszukiwania pracy,
- ⊕ kurs prawa jazdy kat D,
- ⊕ kurs prawa jazdy kat. C+E,
- ⊕ przedstawiciel handlowy,
- ⊕ kurs prawa jazdy kat. C,
- ⊕ kurs pracownika ochrony fizycznej I-go stopnia,
- ⊕ kurs prawa jazdy kat. B+E,
- ⊕ kurs dokształcający kierowców przewożących rzeczy w zakresie części dodatkowej,
- ⊕ kurs dokształcający kierowców przewożących osoby w zakresie części dodatkowej,
- ⊕ obsługa klienta, komputera i kasy fiskalnej,
- ⊕ przedstawiciel handlowy,
- ⊕ uniwersalny handlowiec,
- ⊕ kadry i płace z obsługą sekretariatu,
- ⊕ pracownik magazynowy,
- ⊕ operator koparki jednoznaczyniowej.

Powyższe szkolenia odbywały się indywidualnie bądź grupowo.

W szkoleniu indywidualnym organizowanym pod potrzeby określonego pracodawcy, realizowanym w formie umowy trójstronnej, charakteryzującym się wysoką efektywnością (gdyż w wyniku umowy pracodawca zatrudnia osobę po odbytym szkoleniu) udział wzięło 25 osób tj. 26,9% ogółu osób przeszkolonych (w tym 23 osoby w szczególnej sytuacji na rynku

pracy). Szkoleniami grupowymi objęto w okresie styczeń-marzec 68 osób tj. 73,1% (w tym 32 osoby w szczególnej sytuacji na rynku pracy).

W I kwartale b.r. zostało przeszkolonych 55 osób w szczególnej sytuacji na rynku pracy:

- Bezrobotni do 25 roku życia..... 41 osób,
- Długotrwale bezrobotni..... 7 osób,
- Bezrobotni powyżej 50 roku życia..... 3 osoby,
- Bezrobotni bez kwalifikacji zawodowych..... 4 osoby.

Szkolenia były finansowane:

- Z Funduszu Pracy – sfinansowano szkolenia 25 osób, w tym 15 osób w szczególnej sytuacji na rynku pracy,
- Ze środków przedakcesyjnych Phare 2002 – projekt „Kompas”- 78 osób ogółem w tym 40 osób w szczególnej sytuacji na rynku pracy.

5.4. Instrumenty rynku pracy.

W okresie styczeń-marzec 2005r. różnymi instrumentami rynku pracy ogółem zostało **objętych 1117 osób** w tym 843 osoby w ramach Programu Pierwszej Pracy oraz 355 osób w ramach projektów współfinansowanych z Europejskiego Funduszu Społecznego (EFS).

W omawianym okresie z **prac interwencyjnych** skorzystało ogółem **97 osób**, (w tym 36 osób z EFS).

Z prac interwencyjnych korzystały następujące grupy osób w szczególnej sytuacji na rynku pracy:

- ⊕ Osoby do 25 roku życia – 19 osób,
- ⊕ Długotrwale bezrobotni – 69 osób,
- ⊕ Osoby bezrobotne w wieku powyżej 50 roku życia – 8 osób.

Z robót publicznych skorzystało ogółem **54 osoby**. W tym następujące osoby będące w szczególnej sytuacji na rynku pracy:

- ⊕ 10 osób do 25 roku życia,
- ⊕ 8 osób długotrwale bezrobotnych,
- ⊕ 1 osoba bezrobotna w wieku powyżej 50 roku życia,

Natomiast ze **staży** mających na celu nabycie pierwszego doświadczenia zawodowego ogółem skorzystało **792 osoby** w tym 248 osób w ramach projektów współfinansowanych z EFS i 49 refundowanych ze środków Phare 2002 projekt Kompas. W tym następujące grupy osób będące w szczególnej sytuacji na rynku pracy:

- ⊕ 317 osób do 25 roku życia,

- ✦ 31 osób długotrwale bezrobotnych.

W wyniku zawarcia 149 umów cywilnoprawnych w I kwartale 2005r. zostało utworzonych ogółem 385 nowych miejsc stażu.

Innym instrumentem rynku pracy skierowanym do osób w szczególnej sytuacji na rynku pracy jest przygotowanie zawodowe.

Przygotowanie zawodowe w miejscu pracy oznacza to zdobycie nowych kwalifikacji lub umiejętności zawodowych poprzez praktyczne wykonywanie zleconych zadań na stanowisku pracy według ustalonego programu pomiędzy pracodawcą, urzędem pracy i bezrobotnym. Z przygotowania zawodowego w okresie styczeń-marzec b.r. **ogółem** skorzystało **102 osoby** w tym 58 miejsc zostało zrefundowanych przez Europejski Fundusz Społeczny. Z przygotowania zawodowego skorzystały następujące osoby z grup będących w szczególnej sytuacji na rynku pracy:

- ✦ 19 osób do 25 roku życia,
- ✦ 77 osób długotrwale bezrobotne,
- ✦ 6 osób bezrobotnych w wieku powyżej 50 roku życia.

W okresie trzech pierwszych miesięcy b.r. **środki na działalność gospodarczą** otrzymało 54 osoby. Minimalna kwota wsparcia na rozpoczęcie działalności gospodarczej wynosiła 7,5 tys. zł natomiast maksymalna -12 tys. zł.

W okresie I kwartału 2005 roku zawierano umowy z pracodawcami na **doposażenie miejsca pracy** dla osób bezrobotnych. Zawarto 13 umów w ramach, których utworzono 32 miejsca pracy dla bezrobotnych. Minimalna kwota doposażenia środków Funduszu Pracy wynosiła na jedno miejsce pracy 6.279 zł, a maksymalna 7.216 zł.

5.5. Projekty i programy.

W I kwartale bieżącego roku zostały opracowane trzy nowe programy na rzecz promocji zatrudnienia i aktywizacji zawodowej osób bezrobotnych. Pierwszy z nich to program „**Młodzi zdobywają kwalifikacje zawodowe**” skierowany do bezrobotnej młodzieży w wieku do 24 roku życia, bez zawodu oraz kwalifikacji zawodowych (z wykształceniem podstawowym lub gimnazjalnym), zarejestrowanej w MUP w Lublinie, chcącej nabyć nowe umiejętności adekwatne do lokalnego rynku pracy. Projektem zostanie objętych 25 osób. Przy wdrażaniu projektu Miejski Urząd Pracy w Lublinie będzie współpracował z Centrum Edukacji i Pracy przy OHP. Planowany okres realizacji projektu od IV do XII 2005r.

Dla uczestników projektu przewidziane są następujące działania:

- poradnictwo zawodowe połączone z określeniem ścieżki rozwoju zawodowego,
- szkolenia z zakresu spawania,
- pośrednictwo pracy.

Program „**Aktywna Rodzina**” skierowany jest do osób z rodzin dotkniętych zjawiskiem minimum podwójnego bezrobocia oraz posiadających podpisany kontrakt socjalny z Miejskim Ośrodkiem Pomocy Rodzinie w Lublinie, zarejestrowanych w MUP w Lublinie. Projektem zostanie objętych 30 osób. Rekrutacja uczestników zostanie przeprowadzona we współpracy z MOPR. Okres realizacji projektu od IV do XII 2005r. Dla beneficjentów projektu przewidziane są następujące działania:

- 6- miesięczne przygotowanie do wykonywania zawodu,
- 6-miesięczne prace interwencyjne,
- Klub Pracy oraz zajęcia aktywizujące,
- Indywidualne Plany Działań.

Trzeci program „**Lubelscy 50-letni**” adresowany jest do osób bezrobotnych powyżej 50 roku życia, zarejestrowanych w MUP w Lublinie. Projektem zostanie objętych 10 osób. Okres realizacji projektu od IV 2005r. do VIII 2007r. Dla uczestników projektu przewidziane są następujące działania:

- pośrednictwo pracy,
- poradnictwo zawodowe,
- prace interwencyjne,
- doposażenie dla pracodawców do nowotworzonych stanowisk pracy,
- środki na podjęcie działalności gospodarczej.

W I kwartale 2005 r. kontynuowano realizację projektów posiłkowych „**Szansa**” i „**Reintegracja**” współfinansowanych ze środków Europejskiego Funduszu Społecznego w ramach Priorytetu 1 Działanie 1.2 Perspektywy dla młodzieży” i Działanie 1.3 Przeciwdziałanie i zwalczanie długotrwałego bezrobocia SPORZL. Do końca I kwartału 2005 r. projektem „**Szansa**” zostało objętych 579 osób bezrobotnych poniżej 25 roku życia zarejestrowanych w MUP przez okres do 24 miesięcy oraz osób bezrobotnych poniżej 27 roku życia w okresie 12 miesięcy od ukończenia szkoły wyższej, a projektem „**Reintegracja**”- 631 osób powyżej 25 roku życia, bezrobotnych do 12 miesięcy oraz długotrwale bezrobotnych przez okres od 12 do 24 miesięcy.

MUP w Lublinie kontynuował również projekt „**Kompas**” w ramach programu Phare 2002 Spójność Społeczno-Gospodarcza „Promocja wzrostu zatrudnienia wśród

młodzieży”, który adresowany jest do bezrobotnej młodzieży z wykształceniem minimum średnim zawodowym. Projektem objętych jest 97 uczestników.

Ponadto w I kwartale 2005r. współuczestniczono we wdrażaniu projektów realizowanych przez organizacje pozarządowe i instytucje, w ramach których MUP występuje jako Partner bądź Organizacja Współpracująca. MUP kontynuował wspólną realizację projektów z następującymi organizacjami:

- 🇵🇱 **Fundacją Rozwoju Lubelszczyzny** (dawna nazwa Fundacja Akademii Rolniczej) w ramach programu Phare 2002 Koordynacja działań instytucji rynku pracy „Lokalna inicjatywa rynku pracy”. Tytuł projektu: „Biuro Doradztwa Personalnego i Szkoleń – platforma współpracy lokalnej”. MUP jest w projekcie Partnerem.
- 🇵🇱 **Polską Fundacją Ośrodków Wspomagania Rozwoju Gospodarczego „OIC Poland” w Lublinie** w ramach programu Phare 2002 Spójność Społeczno-Gospodarcza „Promocja wzrostu zatrudnienia wśród młodzieży”. Tytuł projektu: „Dobry start”. MUP jest w projekcie Organizacją Współpracującą.
- 🇵🇱 **Biurem Doradztwa Personalnego CONSULTOR Sp. z o.o.** w ramach Sektorowego Programu Operacyjnego Rozwój Zasobów Ludzkich Działanie 1.2. Tytuł projektu: „Aktywnie na starcie”. MUP jest w projekcie Organizacją Współpracującą.
- 🇵🇱 **Fundacją Fuga Mundi** w ramach programu Phare 2002 Spójność Społeczno-Gospodarcza „Integracja społeczna i zawodowa grup zagrożonych wykluczeniem”. Tytuł projektu: „Infostrada do e-pracy”. MUP jest w projekcie Organizacją Współpracującą.
- 🇵🇱 **Europejskim Domem Spotkań - Fundacją Nowy Staw** w Lublinie w ramach programu Phare 2002 Koordynacja działań instytucji rynku pracy „Lokalna inicjatywa rynku pracy”. Tytuł projektu: „Merytoryczne i organizacyjne wsparcie instytucji działających na rzecz lokalnego rynku pracy w Lublinie”. MUP w Lublinie jest w projekcie Organizacją Współpracującą.

W I kwartale 2005 roku zostały przygotowywane kolejne wnioski aplikacyjne do Działania 1.2 Perspektywy dla młodzieży pt. „Start młodych” i Działania 1.3. Przeciwdziałanie i zwalczanie długotrwałego bezrobocia pt. „Aktywny powrót” w ramach

Sektorowego Programu Operacyjnego Rozwój Zasobów Ludzkich Priorytet 1 Aktywna polityka rynku pracy oraz integracji zawodowej i społecznej, które zostaną złożone do Wojewódzkiego Urzędu Pracy w Lublinie w II kwartale bieżącego roku w procedurze konkursowej.

Lublin, maj 2005r.